

# AMORTISSEURS **RECORD** *Made in* **FRANCE**

APROBADO

CATALOGO DESCARGADO DE: [WWW.AMORTIGUADORESBARATOS.COM](http://WWW.AMORTIGUADORESBARATOS.COM)

PEDIDOS AL TELEFONO : 902 021 962



**Amortisseurs Véhicules Légers / Tourisme et Utilitaires**  
*Light Vehicle Shock Absorbers / Passenger Cars and Commercial*

Catalogue VL/K



**ALFA ROMEO : ALFA 6 > ALFA 166**

(1) Sauf véhicules avec amortisseurs réglables par système électronique / Except vehicles with electronically adjustable shock absorbers

(2) Sauf véhicules avec système automatique de réglage de niveau / Except vehicles with automatic levelling device

(89) ou / or 33 8317 SC Jusqu'à épuisement du stock / While stocks last

ALFA 6 -(119)- 2.0 & 2.5 i.e. & 2.5 TD	79 >		10 3023	SC			
ALFA 8C	07 >						
ALFA 33 -(905 & 907)- Tous / All Models	83 > 95			JF	33 3915	10 3915	SC
ALFA 75 -(162)- Tous / All Models	85 > 93	33 3845	10 3845	SC	33 3846	11 3846	SC
Conduite Sportive / Sporting Driving		33 8196		GC	33 8197		GC
ALFA 90 -(162)- Tous / All Models	84 > 90	33 3845	10 3845	SC	33 3846	11 3846	SC
Conduite Sportive / Sporting Driving		33 8196		GC	33 8197		GC
ALFA 145 & 146 -(930)-	94 >			JF			SC
ALFA 147 -(937)- 3 & 5 Portes / Doors	00 >			SR			JF
ALFA 149	07 >						
ALFA 155 -(167)- Tous / All Models, Except 2.0 Turbo 4x4 & 2.5 (V6&TD)	(1) 91 > 03.95			JF	33 3948	00 3948	SC
Conduite Sportive / Sporting Driving (1)				JF	33 8318		GC (89)
ALFA 155 -(167)- Tous / All Models, Except 2.0 Turbo 4x4 & 2.5 (V6&TD)	(1) 04.95 >			JF			SC
ALFA 155 -(167)- 2.0 Turbo 4x4	(1) 91 >			JF			GC
ALFA 155 -(167)- 2.5 V6 & 2.5 TD	(1) 91 > 03.95			JF	33 4059	00 4059	GC
Conduite Sportive / Sporting Driving (1)				JF	33 8318		GC
ALFA 155 -(167)- 2.5 V6 & 2.5 TD	(1) 04.95 >			JF			GC
ALFA 156 -(932)- Berline / Saloon	97 >			SR			JF
ALFA 156 -(932)- Break / Estate : Sport Wagon (4x2) & Cross Wagon (4x4)	00 >			SR			JF(2)
ALFA 159 - Berline / Saloon	05 >						
ALFA 159 - Break / Estate / SW	06 >						
ALFA 164 -(164)-	(1) 87 >			JF	33 4032	10 4032	JF(2)
ALFA 166 -(936)-	98 >			JF			SR

**ALFA ROMEO : A > Z**

ALFA-SUD -(901)- Tous / All Models	71 > 85			FU		10 3100	SC
ALFA-SUD SPRINT & SPRINT VELOCE -(902)-, Except Sprint Ti & Quadrifoglio	76 > 90			FU		10 3100	SC
ALFA-SUD SPRINT -(902)- Sprint Ti & Quadrifoglio : Suspension = ALFA 33	84 > 90			JF		10 3915	SC
ALFETTA -(116)- Tous / All Models, Except GT & GTV	72 > 86		10 3023	SC		11 3024	SC
ALFETTA -(116)- GT & GTV - V6	74 > 11.84		10 3023	SC		11 3024	SC
ALFETTA -(116)- GT & GTV	12.84 > 89	33 3845	10 3845	SC	33 3846	11 3846	SC
Conduite Sportive / Sporting Driving		33 8196		GC	33 8197		GC
ARNA -(920)- Tous / All Models	84 > 86			JF		10 4018	SC
BRERA (Spider inclus.)	05 >						
COUPE	95 >			JF			
CROSS WAGON Q4 (4x4) : voir / see ALFA 156	04 >						
GIULIA - Tous / All Models	58 > 65		10 397	SC		11 397	SC
GIULIA - Tous / All Models	66 > 80		10 397	SC		11 525	SC
GIULIETTA -(113)- Tous / All Models	55 > 67		11 260	SC		10 261	SC
GIULIETTA -(113)- Tous / All Models (GT & GTV & Spider inclus.)	68 > 76		10 397	SC		11 525	SC
GIULIETTA -(116)- Tous / All Models	77 > 86		10 3023	SC		11 3024	SC
GT Coupé & GTA	03 >						
GTV -(116)-	74 > 11.84		10 3023	SC		11 3024	SC
GTV -(116)-	12.84 > 89	33 3845	10 3845	SC	33 3846	11 3846	SC
Conduite Sportive / Sporting Driving		33 8196		GC	33 8197		GC
GTV -(916)-	94 > 03.03			JF			
GTV	04.03 >			JF			
GTV Coupé	05 >						

Marque & Modèle Make & Model	Date	Avant Front			Arrière Rear		
		Maxigaz	Super	Type	Maxigaz	Super	Type

### ALFA ROMEO : A > Z ...

JUNIOR	08 >						
MONTREAL	72 > 76		10 397	SC		11 525	SC
SPIDER -(115)- Tous / All Models	68 > 93		10 397	SC		11 525	SC
SPIDER -(916)-	94 > 03.03			JF			
SPIDER	04.03 >			JF			
ZAGATO	72 > 76		10 397	SC		11 525	SC

### ALPINE RENAULT

A 110 - 1100 & 1100L - 1300 & 1300L - 1600 & 1600S (!) 4 Amortisseurs AR / 4 Rear Shock Absorbers	65 > 75		10 07	SC		10 10	SC(!)
A 110 B - 1600 : Suspension AR / Rear Suspension = A 310	72 >		10 07	SC		00 3634	SR
A 310 Coupé VE & VF 4 Cylindres	71 > 05.76	33 3043		SR	33 3044		SR
A 310 Coupé V6 : > Ch . 47.708	06.76 > 80	33 3401		SR	33 3402		SR
A 310 Coupé V6 : Ch. 47.709 >	81 > 83	33 3401		SR	33 3711		SR
R 5 Alpine (R 1223) - R5 Alpine Turbo Conduite Sportive / Sporting Driving	76 >	33 3404 33 8012	10 3404	GC GC	33 3405 33 8013	10 3405	GC GC

### ARO (4x4)

10 - 4x4 - 100 & 101 & 103 & 104 : (!) Roues Indépendantes / Independent Axle	79 >		11 3782	SR		00 3781	GC(!)
10 - 4x4 - 100 & 101 & 103 & 104 : (!) Pont Rigide / Rigid Axle	79 >		11 3782	SR			(!)
24 - 4x4 - 240 & 241 & 243 & 244	76 >		10 3721	PLL		00 3722	PLL
32 - 4x4 - 320 & 324							
CARPAT - CROSS LANDER - FORESTER							
M 461 C	> 75		00 3102	GC		00 3102	GC
RANDO - SPARTANA - TERROIR - TRAPEURS							

### AUDI : 50 & 60 & 70

AUDI 50 -(86)- L, LS, GT : > Ch. 8672376928	73 > 07.75	33 3381	10 3381	FU			
AUDI 50 -(86)- L, LS, GT : Ch. 8672376929 >	08.75 > 78	33 3381	10 3381	FU	33 3382	10 3382	SR
AUDI 60 - 60L & 60 Variant & F103	65 > 07.67		10 599	SC		10 477	SC
AUDI 72 - 72L & 72 Variant & 75 & 90	08.67 > 03.68		10 599	SC		10 477	SC
AUDI SUPER 90 (Variant inclus.)	04.68 > 72		10 599	SC		10 477	SC

### AUDI : 80

AUDI 80 - Berline / Saloon -(80&82&B1)-	72 > 08.78		10 3015	FU		10 3016	SR
AUDI 80 - Break / Estate / Variant -(80&82&B1)-	75 > 08.78		10 3015	FU		00 3131	SC
AUDI 80 - Berline / Saloon & Break / Estate / Avant -(81&85&89&8A&B2&B3)- Tous / All Models, Except Lowered Suspension Surbaissée & Quattro	09.78 > 08.91	33 3758	10 3758	FU	33 3519	10 3519	SR
AUDI 80 - Berline / Saloon & Break / Estate / Avant -(81&85&89&8A&B2&B3)- Lowered Suspension Surbaissée, Except Quattro	09.78 > 08.91	33 3758	10 3758	FU	33 3799	10 3799	SR
AUDI 80 - Berline & Coupé -(81&85&89&8A&B2&B3)- Quattro, Except Lowered Suspension Surbaissée	82 > 08.86			FU	33 4039	10 4039	FU
AUDI 80 - Berline & Coupé -(81&85&89&8A&B2&B3)- Quattro, Except Lowered Suspension Surbaissée	09.86 > 08.91	33 3758	10 3758	FU	33 4039	10 4039	FU
AUDI 80 - Berline & Coupé -(81&85&89&8A&B2&B3)- Quattro : Lowered Suspension Surbaissée	84 > 08.86			FU	33 4237	10 4237	FU
AUDI 80 - Berline & Coupé -(81&85&89&8A&B2&B3)- Quattro : Lowered Suspension Surbaissée	09.86 > 08.93	33 3758	10 3758	FU	33 4237	10 4237	FU

Marque & Modèle Make & Model	Date	Avant Front			Arrière Rear		
		Maxigaz	Super	Type	Maxigaz	Super	Type

### AUDI : 80 ...

AUDI 80 - Berline / Saloon & Break / Estate / Avant -(8C&B4)- Tous / All Models, Except Sport Suspension & Quattro & S2 <i>Conduite Sportive / Sporting Driving</i>	09.91 > 96	33 4096 33 8355	10 4096	FU FU	33 4097 33 8356	10 4097	SR SR
AUDI 80 - Berline / Saloon & Break / Estate / Avant -(8C&B4)- Sport Suspension, Except S2 <i>Conduite Sportive / Sporting Driving</i>	09.91 > 96	33 4096 33 8355	10 4096	FU FU			SR SR
AUDI 80 - Berline / Saloon & Break / Estate / Avant -(8C&B4)- Quattro, Except S2 <i>Conduite Sportive / Sporting Driving</i>	09.91 > 96	33 4096 33 8355	10 4096	FU FU			
AUDI 80 - Cabriolet -(8C&B4)- <i>Conduite Sportive / Sporting Driving</i>	91 > 00	33 4096 33 8355	10 4096	FU FU			

### AUDI : 90

AUDI 90 Tous / All Models, Except Lowered Suspension Surbaissée & Quattro	84 > 91	33 3758	10 3758	FU	33 3519	10 3519	SR
AUDI 90 -(81&85&89&8A&B2&B3)- Lowered Suspension Surbaissée (2.3 inclus.), Except Quattro	84 > 91	33 3758	10 3758	FU	33 3799	10 3799	SR
AUDI 90 -(81&85&89&8A&B2&B3)- Quattro, Except Lowered Suspension Surbaissée	84 > 91	33 3758	10 3758	FU	33 4039	10 4039	FU
AUDI 90 -(81&85&89&8A&B2&B3)- Quattro : Lowered Suspension Surbaissée	84 > 91	33 3758	10 3758	FU	33 4237	10 4237	FU

### AUDI : 100

(2) Sauf véhicules avec système automatique de réglage de niveau / Except vehicles with automatic levelling device

AUDI 100 - Berline / Saloon -(C1)- S, LS, GL	68 > 07.73		10 805	SR		10 806	SC
AUDI 100 - Berline / Saloon -(C1)- S, LS, GL	08.73 > 03.74		10 805	SR		10 3205	SR
AUDI 100 - Berline / Saloon -(C1)- S, LS, GL : Ch. 5100108 >	04.74 > 08.76		10 3656	SR		10 3205	SR
AUDI 100 - Coupé S -(C1)- : > Ch. 41001790	68 > 07.73		10 959	SR		10 806	SC
AUDI 100 - Coupé S -(C1)- : Ch. 41001791 > Ch. 41127490	08.73 > 08.74		10 959	SR		10 3205	SR
AUDI 100 - Coupé S -(C1)- : Ch.41127491 >	09.74 > 08.76		10 3656	SR		10 3205	SR
AUDI 100 -(43&C2)- Tous / All Models	09.76 > 08.82	33 3639	10 3639	FU	33 3661	10 3661	GC
AUDI 100 - Berline / Saloon -(44&C3)- Tous / All Models, Except Quattro	09.82 > 10.90	33 3639	10 3639	FU	33 3676	10 3676	SR(2)
AUDI 100 - Berline / Saloon -(44&C3)- Quattro	09.82 > 10.90	33 3639	10 3639	FU	33 4242	10 4242	SR(2)
AUDI 100 - Berline / Saloon -(4A&C4)-, Except Sport Suspension & Quattro & S4	11.90 > 94	33 3639	10 3639	FU	33 3676	10 3676	SR(2)
AUDI 100 - Berline / Saloon -(4A&C4)- : Sport Suspension, Except Quattro & S4	11.90 > 94	33 3639	10 3639	FU	33 3809	10 3809	SR(2)
AUDI 100 - Berline / Saloon -(4A&C4)- : Quattro, Except Sport Suspension & S4	11.90 > 94	33 3639	10 3639	FU	33 4242	10 4242	SR(2)
AUDI 100 - Berline / Saloon -(4A&C4)- : Quattro Sport Suspension, Except S4	11.90 > 94	33 3639	10 3639	FU			(2)
AUDI 100 - Break / Estate / Avant -(44&C3)- Tous / All Models, Except Quattro	09.82 > 09.91	33 3639	10 3639	FU	33 3676	10 3676	SR(2)
AUDI 100 - Break / Estate / Avant -(44&C3)- Quattro	09.82 > 09.91	33 3639	10 3639	FU	33 4242	10 4242	SR(2)
AUDI 100 - Break / Estate / Avant -(4A&C4)-, Except Sport Suspension & Quattro & S4	10.91 > 94	33 3639	10 3639	FU	33 3676	10 3676	SR(2)
AUDI 100 - Break / Estate / Avant -(4A&C4)- : Sport Suspension, Except Quattro & S4	10.91 > 94	33 3639	10 3639	FU	33 3809	10 3809	SR(2)
AUDI 100 - Break / Estate / Avant -(4A&C4)- : Quattro, Except Sport Suspension & S4	10.91 > 94	33 3639	10 3639	FU	33 4242	10 4242	SR(2)
AUDI 100 - Break / Estate / Avant -(4A&C4)- : Quattro Sport Suspension, Except S4	10.91 > 94	33 3639	10 3639	FU			(2)


**AUDI : 200**

(2) Sauf véhicules avec système automatique de réglage de niveau / Except vehicles with automatic levelling device

AUDI 200 -(43&C2)- Tous / All Models	80 > 82	33 3639	10 3639	FU	33 3661	10 3661	GC
AUDI 200 -(44&C3)- Tous / All Models, Except Quattro	83 > 91	33 3639	10 3639	FU	33 3676	10 3676	SR(2)
AUDI 200 -(44&C3)- Quattro : Berline / Saloon, Except 2.2 220 PS	83 > 91	33 3639	10 3639	FU	33 4242	10 4242	SR(2)
AUDI 200 -(44&C3)- Quattro : Break / Estate / Variant, Except Sport Suspension	83 > 91	33 3639	10 3639	FU	33 4242	10 4242	SR(2)

**AUDI : A2**

AUDI A2 -(8Z)- Tous / All Models, Except 1.2TDi & Sport Suspension Except Suspension Mauvaises Routes/Rough Roads <i>Conduite Sportive / Sporting Driving</i>	99 >	33 4452	10 4452	JF	33 4453	10 4453	SC
		33 8427		JF	33 8428		SC
AUDI A2 -(8Z)- Sport Suspension, Except 1.2TDi Except Suspension Mauvaises Routes/Rough Roads <i>Conduite Sportive / Sporting Driving</i>	99 >	33 4490	10 4490	JF	33 4492	10 4492	SC
		33 8441		JF	33 8442		SC
AUDI A2 -(8Z)- Suspension Mauvaises Routes / Rough Roads, Except 1.2TDi & Sport Suspension <i>Conduite Sportive / Sporting Driving</i>	99 >	33 4490	10 4490	JF	33 4491	10 4491	SC
		33 8441		JF	33 8443		SC
AUDI A2 -(8Z)- 1.2TDi (3L)	99 >			JF			

**AUDI : A3 = 96 > 04.03**

(73) AUDI A3 : Voir le dernier code d'option sur la plaque d'identification / See the last option code on the identification plate :

Standard Suspension = 1GA, 1GC, 1GE, 1GF, 1GG, 1GJ, G01, G02, G07 ou/ou G65

Sport Suspension = 1GD, 1GK, 1GL, G03, G08, G66 ou/ou G94

Suspension Mauvaises Routes / Rough Roads = 1GB, 1GN, G05 ou/ou G89

AUDI A3 -(8L)- Tous / All Models, Except Sport Suspension & Quattro & S3 Except Suspension Mauvaises Routes/Rough Roads <i>Conduite Sportive / Sporting Driving</i>	96 > 04.03	33 4163	10 4163	JF	33 4164	10 4164	SC(73)
		33 8348		JF	33 8349		SC (73)
AUDI A3 -(8L)- Sport Suspension, Except Quattro & S3 <i>Conduite Sportive / Sporting Driving</i>	96 > 04.03	33 4163	10 4163	JF	33 4353	10 4353	SC(73)
		33 8348		JF	33 8391		SC (73)
AUDI A3 -(8L)- Suspension Mauvaises Routes / Rough Roads, Except Quattro & S3 <i>Conduite Sportive / Sporting Driving</i>	96 > 04.03	33 4163	10 4163	JF			
		33 8348		JF			
AUDI A3 -(8L)- Quattro : > Ch. 140000, Except Sport Suspension & S3 Except Suspension Mauvaises Routes/Rough Roads <i>Conduite Sportive / Sporting Driving</i>	97 > 05.99	33 4163	10 4163	JF			
		33 8348		JF			
AUDI A3 -(8L)- Quattro Sport Susp. : > Ch. 140000, Except S3 <i>Conduite Sportive / Sporting Driving</i>	97 > 05.99	33 4163	10 4163	JF			
		33 8348		JF			
AUDI A3 -(8L)- Quattro : > Ch. 140000 Suspension Mauvaises Routes / Rough Roads, Except S3 <i>Conduite Sportive / Sporting Driving</i>	97 > 05.99	33 4163	10 4163	JF			
		33 8348		JF			
AUDI A3 -(8L)- Quattro : Ch. 140001 >, Except Sport Suspension & S3 Except Suspension Mauvaises Routes/Rough Roads	06.99 > 04.03			JF			
AUDI A3 -(8L)- Quattro Sport Susp. : Ch. 140001 >, Except S3	06.99 > 04.03			JF			
AUDI A3 -(8L)- Quattro : Ch. 140001 > Suspension Mauvaises Routes / Rough Roads, Except S3	06.99 > 04.03			JF			



Maxigaz

Super

Type

Maxigaz

Super

Type

**AUDI : A3 = 05.03 >**

<b>AUDI A3</b> - Berline / Saloon -(8P)- Tube Jambe de Force : Diamètre Externe = 50mm Strut Outer Tube : External Diameter (OD) = 50mm Tous / All Models, Except Sport Susp. & Quattro Except Suspension Mauvaises Routes/Rough Roads <i>Conduite Sportive / Sporting Driving</i>	05.03 >	33 4500	10 4500	JF	33 4502	10 4502	GC
		33 8463		JF	33 8465		GC
<b>AUDI A3</b> - Berline / Saloon -(8P)- Tube Jambe de Force : Diamètre Externe = 55mm Strut Outer Tube : External Diameter (OD) = 55mm Tous / All Models, Except Sport Susp. & Quattro Except Suspension Mauvaises Routes/Rough Roads <i>Conduite Sportive / Sporting Driving</i>	05.03 >	33 4501	10 4501	JF	33 4502	10 4502	GC
		33 8464		JF	33 8465		GC
<b>AUDI A3</b> - Berline / Saloon -(8P)- Tube Jambe de Force : Diamètre Externe = 50mm Strut Outer Tube : External Diameter (OD) = 50mm Sport Suspension, Except Quattro <i>Conduite Sportive / Sporting Driving</i>	05.03 >			JF	33 4502	10 4502	GC
				JF	33 8465		GC
<b>AUDI A3</b> - Berline / Saloon -(8P)- Tube Jambe de Force : Diamètre Externe = 55mm Strut Outer Tube : External Diameter (OD) = 55mm Sport Suspension, Except Quattro <i>Conduite Sportive / Sporting Driving</i>	05.03 >			JF	33 4502	10 4502	GC
				JF	33 8465		GC
<b>AUDI A3</b> - Berline / Saloon -(8P)- Quattro (Sport Suspension inclus.) <i>Conduite Sportive / Sporting Driving</i>	05.03 >			JF	33 4502	10 4502	GC
				JF	33 8465		GC
<b>AUDI A3</b> - Cabriolet	08 >						
<b>AUDI A3</b> - Break / Estate/ Sportback -(8P)- Tube Jambe de Force : Diamètre Externe = 50mm Strut Outer Tube : External Diameter (OD) = 50mm Tous / All Models, Except Sport Susp. & Quattro Except Suspension Mauvaises Routes/Rough Roads <i>Conduite Sportive / Sporting Driving</i>	03 >	33 4500	10 4500	JF	33 4502	10 4502	GC
		33 8463		JF	33 8465		GC
<b>AUDI A3</b> - Break / Estate/ Sportback -(8P)- Tube Jambe de Force : Diamètre Externe = 55mm Strut Outer Tube : External Diameter (OD) = 55mm Tous / All Models, Except Sport Susp. & Quattro Except Suspension Mauvaises Routes/Rough Roads <i>Conduite Sportive / Sporting Driving</i>	03 >	33 4501	10 4501	JF	33 4502	10 4502	GC
		33 8464		JF	33 8465		GC
<b>AUDI A3</b> - Break / Estate/ Sportback -(8P)- Tube Jambe de Force : Diamètre Externe = 50mm Strut Outer Tube : External Diameter (OD) = 50mm Sport Suspension, Except Quattro <i>Conduite Sportive / Sporting Driving</i>	03 >			JF	33 4502	10 4502	GC
					33 8465		GC
<b>AUDI A3</b> - Break / Estate/ Sportback -(8P)- Tube Jambe de Force : Diamètre Externe = 55mm Strut Outer Tube : External Diameter (OD) = 55mm Sport Suspension, Except Quattro <i>Conduite Sportive / Sporting Driving</i>	03 >			JF	33 4502	10 4502	GC
					33 8465		GC
<b>AUDI A3</b> - Break / Estate/ Sportback -(8P)- Quattro (Sport Suspension inclus.), Except S3 <i>Conduite Sportive / Sporting Driving</i>	03 >			JF	33 4502	10 4502	GC
					33 8465		GC


**AUDI : A4**

(52) Voir les repères de couleur sur les ressorts hélicoïdaux et la plaque d'identification du véhicule située dans le coffre à bagages :

See the coloured marks on the coils springs and the vehicle identification plate located in the luggage boot :

**Suspension :**

Standard

Sport

**Repères de Couleur / Coloured Marks :**

1 Argent/Silver + 1 Vert/Green

1 Argent/Silver + 2 Blanc/White

**Plaque Identification Plate :**

Option = 1BA

Option = 1BE ou/ou 1BV

Option = 1BB ou/ou 1BP

Suspension Mauvaises Routes / Rough Roads

<b>AUDI A4</b> - Berline / Saloon & Break / Estate / Avant -(8D&B5)- Tous / All Models : > Ch. 8D_X_199999, Except Sport Suspension & Quattro Except Suspension Mauvaises Routes/Rough Roads <i>Conduite Sportive / Sporting Driving</i>	94 > 01.99	33 4165	10 4165	SR(52)	33 4166	10 4166	SR
		33 8350		SR (52)	33 8351		SR
<b>AUDI A4</b> - Berline / Saloon & Break / Estate / Avant -(8D&B5)- Sport Suspension : > Ch. 8D_X_199999, Except Quattro <i>Conduite Sportive / Sporting Driving</i>	94 > 01.99	33 4261	10 4261	SR(52)	33 4166	10 4166	SR
		33 8392		SR (52)	33 8351		SR
<b>AUDI A4</b> - Berline / Saloon & Break / Estate / Avant -(8D&B5)- Quattro : > Ch. 8D_X_199999, Except Sport Susp. & S4 & Lowered Susp. Surbaissée Except Suspension Mauvaises Routes/Rough Roads <i>Conduite Sportive / Sporting Driving</i>	94 > 01.99	33 4165	10 4165	SR(52)			
		33 8350		SR (52)			
<b>AUDI A4</b> - Berline / Saloon & Break / Estate / Avant -(8D&B5)- Quattro Sport Susp. : > Ch. 8D_X_199999 -(8D&B5)- S4 : > Ch. 8D_X_199999 <i>Conduite Sportive / Sporting Driving</i>	94 > 01.99 94 > 01.99	33 4261 33 4261	10 4261 10 4261	SR(52) SR(52)			
		33 8392		SR (52)			
<b>AUDI A4</b> - Berline / Saloon & Break / Estate / Avant -(8D&B5)- Tous / All Models : Ch. 8D_X_200000 > Except SportSusp & Quattro & Lowered Susp. Surbaissée Except Suspension Mauvaises Routes/Rough Roads <i>Conduite Sportive / Sporting Driving</i>	02.99 > 10.00	33 4165	10 4165	SR(52)	33 4388	10 4388	SR
		33 8350		SR (52)	33 8414		SR
<b>AUDI A4</b> - Berline / Saloon & Break / Estate / Avant -(8D&B5)- Sport Suspension : Ch. 8D_X_200000 >, Except Quattro & Lowered Suspension Surbaissée <i>Conduite Sportive / Sporting Driving</i>	02.99 > 10.00	33 4261	10 4261	SR(52)	33 4388	10 4388	SR
		33 8392		SR (52)	33 8414		SR
<b>AUDI A4</b> - Berline / Saloon & Break / Estate / Avant -(8D&B5)- Quattro : Ch. 8D_X_200000 >, Except Sport Susp. & S4 & Lowered Susp. Surbaissée Except Suspension Mauvaises Routes/Rough Roads <i>Conduite Sportive / Sporting Driving</i>	02.99 > 10.00	33 4165	10 4165	SR(52)			
		33 8350		SR (52)			
<b>AUDI A4</b> - Berline / Saloon & Break / Estate / Avant -(8D&B5)- Quattro Sport Susp. : Ch. 8D_X_200000 >, Except S4 & Lowered Suspension Surbaissée <i>Conduite Sportive / Sporting Driving</i>	02.99 > 10.00	33 4261	10 4261	SR(52)			
		33 8392		SR (52)			
<b>AUDI A4</b> - Berline / Saloon & Break / Estate / Avant -(8E&B6)- Tous / All Models (Quattro inclus.), Except Sport Suspension & S4 & RS4 <i>Conduite Sportive / Sporting Driving</i>	11.00 > 11.07	33 4533	10 4533	SR(52)	33 4536	10 4536	SC
		33 8479		SR (52)	33 8481		SC
<b>AUDI A4</b> - Berline / Saloon & Break / Estate / Avant -(8E&B6)- Sport Susp. (Quattro inclus.), Except S4 Except Suspension Mauvaises Routes/Rough Roads <i>Conduite Sportive / Sporting Driving</i>	11.00 > 11.07	33 4534	10 4534	SR(52)	33 4537	10 4537	SC
		33 8480		SR (52)	33 8482		SC
<b>AUDI A4</b> - Berline / Saloon & Break / Estate / Avant -(8E&B6)- Susp. Mauvaises Routes / Rough Roads (Quattro inclus.)	11.00 > 11.07	33 4535	10 4535	SR(52)	33 4538	10 4538	SC
<b>AUDI A4</b> - Berline / Saloon & Break / Estate / Avant 12.07 >	12.07 >						
<b>AUDI A4</b> - Cabriolet -(8H)- (Sport Suspension inclus.) <i>Conduite Sportive / Sporting Driving</i>	02 > 01.06	33 4534 33 8480	10 4534	SR(52) SR (52)	33 4536 33 8481	10 4536	SC SC
<b>AUDI A4</b> - Cabriolet / Cab 02.06 >	02.06 >						

Marque & Modèle Make & Model	Date	Avant Front			Arrière Rear		
		Maxigaz	Super	Type	Maxigaz	Super	Type
<b>AUDI : A5</b>							
AUDI A5 - Coupé	07 >						
AUDI A5 - Cabriolet	08 >						
<b>AUDI : A6 = 94 &gt; 04.00</b>							
<b>(2) Sauf véhicules avec système automatique de réglage de niveau / Except vehicles with automatic levelling device</b>							
AUDI A6 - Berline / Saloon & Break / Estate / Avant -(4A&C4)- Tous / All Models, Except Sport Suspension & Quattro & S6	94 > 06.97	33 3639	10 3639	FU	33 3676	10 3676	SR(2)
AUDI A6 - Berline / Saloon & Break / Estate / Avant -(4A&C4)- Sport Suspension, Except Quattro & S6	94 > 06.97	33 3639	10 3639	FU	33 3809	10 3809	SR(2)
AUDI A6 - Berline / Saloon & Break / Estate / Avant -(4A&C4)- Quattro, Except Sport Suspension & S6	94 > 06.97	33 3639	10 3639	FU	33 4242	10 4242	SR(2)
AUDI A6 - Berline / Saloon & Break / Estate / Avant -(4A&C4)- Quattro Sport Suspension, Except S6	94 > 06.97	33 3639	10 3639	FU			(2)
AUDI A6 - Berline / Saloon & Break / Estate / Avant -(4B&C5)- Ch. 4B..X.. : > N° 070000 Tous / All Models, Except Sport Susp. & Quattro & 2.7 Turbo V6 Except Suspension Mauvaises Routes/Rough Roads <i>Conduite Sportive / Sporting Driving</i>	07.97 > 12.98	33 4165	10 4165	SR	33 4262	10 4262	SC(2)
		33 8350		SR	33 8393		SC (2)
AUDI A6 - Berline / Saloon & Break / Estate / Avant -(4B&C5)- Ch. 4B..X.. : N° 070001 > -(4B&C5)- Ch. 4B..Y.. Tous / All Models (Sport Suspension inclus.), Except Quattro & 2.7 Turbo V6 Except Suspension Mauvaises Routes/Rough Roads <i>Conduite Sportive / Sporting Driving</i>	01.99 > 04.00	33 4261	10 4261	SR	33 4262	10 4262	SC(2)
		33 8392		SR	33 8393		SC (2)
AUDI A6 - Berline / Saloon & Break / Estate / Avant -(4B&C5)- Ch. 4B..X.. & 4B..Y.. Sport Susp. & 2.7 Turbo V6, Except Quattro <i>Conduite Sportive / Sporting Driving</i>	07.97 > 04.00	33 4261	10 4261	SR	33 4262	10 4262	SC(2)
		33 8392		SR	33 8393		SC (2)
AUDI A6 - Berline / Saloon & Break / Estate / Avant -(4B&C5)- Ch. 4B..X.. & 4B..Y.. : Quattro, Except 2.7V6 & Sport Suspension & S6(V8) Except Suspension Mauvaises Routes/Rough Roads <i>Conduite Sportive / Sporting Driving</i>	07.97 > 12.98	33 4165	10 4165	SR			(2)
		33 8350		SR			(2)
AUDI A6 - Berline / Saloon & Break / Estate / Avant -(4B&C5)- Ch. 4B..X.. & 4B..Y.. : Quattro, Except 2.7V6 & Sport Suspension & S6(V8) Except Suspension Mauvaises Routes/Rough Roads <i>Conduite Sportive / Sporting Driving</i>	01.99 > 04.00	33 4261	10 4261	SR			(2)
		33 8392		SR			(2)
AUDI A6 - Berline / Saloon & Break / Estate / Avant -(4B&C5)- Ch. 4B..X.. & 4B..Y.. Quattro 2.7 V6, Except Sport Suspension & S6 (V8) <i>Conduite Sportive / Sporting Driving</i>	07.97 > 04.00	33 4261	10 4261	SR	33 4262	10 4262	SC(2)
		33 8392		SR	33 8393		SC (2)
AUDI A6 - Berline / Saloon & Break / Estate / Avant -(4B&C5)- Ch. 4B..X.. & 4B..Y.. Quattro Sport Suspension, Except S6 (V8) <i>Conduite Sportive / Sporting Driving</i>	07.97 > 04.00	33 4261	10 4261	SR			(2)
		33 8392		SR			(2)


**AUDI : A6 = 05.00 >**

(2) Sauf véhicules avec système automatique de réglage de niveau / Except vehicles with automatic levelling device

<b>AUDI A6</b> - Berline / Saloon -(4B&C5)- Ch. 4B..1.. : Tous / All Models, Except Sport Susp. & Quattro & Pneumatic Susp. Except Suspension Mauvaises Routes/Rough Roads <i>Conduite Sportive / Sporting Driving</i>	05.00 > 04.04	33 4556	10 4556	SR	33 4262	10 4262	SC(2)
		33 8486		SR	33 8393		SC (2)
<b>AUDI A6</b> - Berline / Saloon -(4B&C5)- Ch. 4B..1.. : Sport Suspension, Except Quattro & Pneumatic Suspension Except Suspension Mauvaises Routes/Rough Roads <i>Conduite Sportive / Sporting Driving</i>	05.00 > 04.04	33 4556	10 4556	SR	33 4262	10 4262	SC(2)
		33 8486		SR	33 8393		SC (2)
<b>AUDI A6</b> - Berline / Saloon -(4B&C5)- Ch. 4B..1.. : Quattro, Except S6 (V8) & Pneumatic Suspension Except Suspension Mauvaises Routes/Rough Roads <i>Conduite Sportive / Sporting Driving</i>	05.00 > 04.04	33 4556	10 4556	SR			(2)
		33 8486		SR			(2)
<b>AUDI A6</b> - Berline / Saloon -(4B&C5)- Ch. 4B..1.. : Susp. Mauvaises Routes/Rough Roads	05.00 > 04.04	33 4579	10 4579	SR			
<b>AUDI A6</b> - Break / Estate / Avant -(4B&C5)- Ch. 4B..1.. : Tous / All Models, Except Sport Susp. & Quattro & Pneumatic Susp. Except Suspension Mauvaises Routes/Rough Roads <i>Conduite Sportive / Sporting Driving</i>	05.00 > 03.05	33 4556	10 4556	SR	33 4262	10 4262	SC(2)
		33 8486		SR	33 8393		SC (2)
<b>AUDI A6</b> - Break / Estate / Avant -(4B&C5)- Ch. 4B..1.. : Quattro, Except Pneumatic Suspension Except Suspension Mauvaises Routes/Rough Roads <i>Conduite Sportive / Sporting Driving</i>	05.00 > 03.05	33 4556	10 4556	SR			(2)
		33 8486		SR			
<b>AUDI A6</b> - Break / Estate / Avant -(4B&C5)- Ch. 4B..1.. : Susp. Mauvaises Routes/Rough Roads	05.00 > 03.05	33 4579	10 4579	SR			(2)
<b>AUDI A6 ALLROAD</b> -(4B&C5)- Quattro	05.00 >						
<b>AUDI A6</b> - Berline / Saloon -(4F&C6)-	05.04 >						
<b>AUDI A6</b> - Break / Estate / Avant -(4F&C6)-	04.05 >						

**AUDI : A8 & A > Z**

<b>AUDI A8</b> -(4D)- Tous / All Models (S8 inclus)	94 >						
<b>AUDI ALLROAD</b> : voir / see AUDI A6							
<b>AUDI CABRIOLET</b> -(8G&B4)- Base / Basis = Audi 80 Tous / All Models, Except A4 <i>Conduite Sportive / Sporting Driving</i>	91 >	33 4096 33 8355	10 4096	FU FU			
<b>AUDI COUPE</b> -(81&85)- Tous / All Models, Except Quattro	80 > 09.88	33 3758	10 3758	FU	33 3519	10 3519	SR
<b>AUDI COUPE</b> -(89&8B)- Tous / All Models, Except Quattro & S2	10.88 >	33 3758	10 3758	FU	33 3799	10 3799	SR
<b>AUDI COUPE</b> -(89&8B)- Quattro	84 > 09.88	33 3758	10 3758	FU	33 4039	10 4039	FU
<b>AUDI COUPE</b> -(89&8B)- Quattro, Except S2	10.88 > 07.91	33 3758	10 3758	FU	33 4237	10 4237	FU
<b>AUDI COUPE</b> -(89&8B)- Quattro, Except S2 <i>Conduite Sportive / Sporting Driving</i>	08.91 >	33 4096 33 8355	10 4096	FU FU	33 4237 33 8374	10 4237	FU FU
<b>AUDI MAGELLAN</b> - 4x4	02 >						
<b>AUDI Q5</b> - 4X4	08 >						
<b>AUDI Q7</b> - 4X4	05 >						
<b>AUDI R8</b>	07 >						


**AUDI : A8 & A > Z ...**

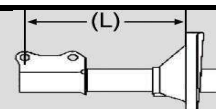
(2) Sauf véhicules avec système automatique de réglage de niveau / Except vehicles with automatic levelling device

AUDI S2 : voir / see AUDI 80 & AUDI Coupé								
AUDI S3 : voir / see AUDI A3								
AUDI S4 : voir / see AUDI 100 & AUDI A4								
AUDI S6 : voir / see AUDI A6								
AUDI S8 : voir / see AUDI A8								
AUDI SPORTBACK : voir / see AUDI A3								
AUDI TT -(8J&8N)- Coupé & Roadster	98 >							
AUDI V8	88 >	94	33 3639	10 3639	FU		33 3816	10 3816 SR(2)

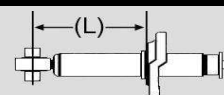
**AUSTIN**

(2) Sauf véhicules avec système automatique de réglage de niveau / Except vehicles with automatic levelling device

(35) AUSTIN MAESTRO &amp; MONTEGO Avant / Front :

 Si (L) = 250, alors monter 33 3888 / 10 3888 & Si (L) = 264, alors monter 33 3889 / 10 3889  
 If (L) = 250, then fit 33 3888 / 10 3888 & If (L) = 264, then fit 33 3889 / 10 3889


(36) AUSTIN MAESTRO &amp; MONTEGO Arrière / Rear :

 Si (L) = 157, alors monter 33 3890 / 10 3890 & Si (L) = 179, alors monter 33 3882 / 10 3882  
 If (L) = 157, then fit 33 3890 / 10 3890 & If (L) = 179, then fit 33 3882 / 10 3882


MAESTRO - Berline / Saloon - Tous / All Models, Except MG EFi	83 >	94	33 3888 ou / or 33 3889	10 3888 ou / or 10 3889	JF(35)  JF(35)	33 3882 ou / or 33 3890	10 3882 ou / or 10 3890	SR(36)  SR(36)
MAESTRO - Berline / Saloon - MG EFi	84 >	94	33 3889	10 3889	JF(35)	33 3882 ou / or 33 3890	10 3882 ou / or 10 3890	SR(36)  SR(36)
MAESTRO - Van - Tous / All Models	84 >	90	33 3889	10 3889	JF(35)	33 3998	10 3998	SC
MAESTRO - Van - Tous / All Models	90 >	94	33 3889	10 3889	JF(35)	33 3999	00 3999	SC
METRO - Berline / Saloon & Van	80 >			10 3769	SC			
MINI - Berline / Saloon & Cabriolet 850 - Cooper - Cooper "S"	59 >	69		00 384	SC		10 384	SC
850 - 1000 - 1100 - 1275 GT - 1300	70 >			00 384	SC		10 384	SC
Innocenti 90, 120 & De Tomaso, Except 3 Cyl.	74 >			00 384	SC		10 384	SC
MINI - Break / Estate & Van Clubman - Countryman - PickUp	61 >			00 384	SC		10 3577	SC
MONTEGO - Berline / Saloon - Tous / All Models, Except MG Turbo & Nivomat Susp.	83 >	94	33 3888 ou / or 33 3889	10 3888 ou / or 10 3889	JF(35)  JF(35)	33 3882 ou / or 33 3890	10 3882 ou / or 10 3890	SR(2)(36)  SR(2)(36)
MONTEGO - Berline / Saloon - MG Turbo, Except "Nivomat" Suspension	84 >	94	33 3888 ou / or 33 3889	10 3888 ou / or 10 3889	JF(35)  JF(35)	33 3890	10 3890	SR(2)(36)
MONTEGO - Break / Estate - Tous / All Models, Except "Nivomat" Suspension	84 >	94	33 3888 ou / or 33 3889	10 3888 ou / or 10 3889	JF(35)  JF(35)	33 3882 ou / or 33 3890	10 3882 ou / or 10 3890	SR(2)(36)  SR(2)(36)

**AUTOBIANCHI**

264 & 320 - Fourgonnette	57 >			11 249	SC		11 250	SC
A111 - Tous / All Models	64 >			10 795	SC		00 796	SC
A112 - Tous / All Models : Ch. 47201 >	69 >	88		10 3548	JF	33 3740	10 3740	JF
ADRIA				01 461	SC		01 462	SC
BIANCHINA - Panoramica 120 B & 120F	57 >			11 249	SC		11 250	SC
GIADINIERA - 120F	57 >			11 249	SC		11 250	SC
LUTECE	57 >			11 249	SC		11 250	SC
PRIMULA - 65 C & Coupé S	64 >			10 795	SC		00 796	SC

Marque & Modèle Make & Model	Date	Avant Front			Arrière Rear		
		Maxigaz	Super	Type	Maxigaz	Super	Type

AUTOBIANCHI ...							
Y10 - 4x2 - Tous / All Models	85 > 12.92	33 3867 33 3868		JFG JFD		33 3869 00 3869	SC
Y10 - 4x2 - Tous / All Models	01.93 > 96	33 3867 33 3868		JFG JFD		33 4146 00 4146	SC
Y10 - 4x4 - Tous / All Models	85 > 12.92	33 3867 33 3868		JFG JFD		33 3805 00 3805	SC
Y10 - 4x4 - Tous / All Models	01.93 > 96	33 3867 33 3868		JFG JFD			

BEDFORD							
ASTRA Max	85 >	33 3539	10 3539	FU		33 3949 00 3949	SC
ASTRA Van <i>Conduite En Charge / Load Compensating</i>	82 > 91	33 3539	10 3539	FU		33 3541 01 3541 01 2133	SC RP
ASTRA Van <i>Conduite En Charge / Load Compensating</i>	91 > 98	33 4045	10 4045	FU		33 3541 01 3541 01 2133	SC RP
BRAVA - 4x2 - TFR Series	92 >						
BRAVA - 4x4 - TFS Series	92 >						
CF - 14 & 18 & 22 & 25 & 35	69 > 75	33 3132	11 3132	GC		33 3133 00 3133	GC
CF - 220 & 250 & 280	76 > 82	33 3132	11 3132	GC		33 3133 00 3133	GC
CF - 340 <i>Conduite En Charge / Load Compensating</i>	76 >	33 3132	11 3132	GC		33 3133 00 3133 00 2036	GC RC
CF - 350	76 >	33 3132	11 3132	GC			
CF - 230 & 250 & 280 : (!) AV/F = tige/stem & tige/stem (!) AV/F = tige/stem & oeil/loop	83 > 83 >	33 3132 33 3954	11 3132 10 3954	GC(!) GC(!)		33 3779 00 3779 33 3779 00 3779	GC GC
CF - 18 & 22 & 25CWT : (!) AV/F = tige/stem & tige/stem (!) AV/F = tige/stem & oeil/loop	84 > 83 >	33 3132 33 3954	11 3132 10 3954	GC(!) GC(!)		33 3476 00 3476 33 3476 00 3476	GC GC
CF - 35CWT : (!) AV/F = tige/stem & tige/stem (!) AV/F = tige/stem & oeil/loop <i>Conduite En Charge / Load Compensating</i>	83 > 83 >	33 3132 33 3954	11 3132 10 3954	GC(!) GC(!)		33 3133 00 3133 33 3133 00 3133 00 2036	GC GC RC
CF - 97170 & 97370 : (!) AV/F = tige/stem & tige/stem (!) AV/F = tige/stem & oeil/loop		33 3132 33 3954	11 3132 10 3954	GC(!) GC(!)		33 3476 00 3476 33 3476 00 3476	GC GC
CF - 97760 & 97K60 : (!) AV/F = tige/stem & tige/stem (!) AV/F = tige/stem & oeil/loop <i>Conduite En Charge / Load Compensating</i>		33 3132 33 3954	11 3132 10 3954	GC(!) GC(!)		33 3133 00 3133 33 3133 00 3133 00 2036	GC GC RC
CHEVANNE	76 >						
KB - PickUp	80 >	33 3749	10 3749	SC		33 3779 00 3779	GC
MIDI - 4x2	85 >		10 3972	SC		00 3969	GC
MIDI - 4x4	85 >					00 3969	GC
RASCAL - Van - PickUp & Super Carry - TMD BM3				JF			

BMW : 1 Series							
1•E87 - Berline / Saloon : 3 Portes / Doors 118i & 118d & 120i & 120d & 130i	07 >						
1•E87 - Berline / Saloon : 4 Portes / Doors	08 >						
1•E87 - Berline / Saloon : 5 Portes / Doors 116i & 118i & 118d & 120i & 120d & 130i	04 >						
1•E87 - Coupé	07 >						
1•E87 - Cabriolet	08 >						
1•E87 - Break / Estate / Touring	08 >						

Marque & Modèle Make & Model	Date	Avant Front			Arrière Rear		
		Maxigaz	Super	Type	Maxigaz	Super	Type

### BMW : 3 Series • E21

<b>3•E21 -</b> Tube Jambe de Force : Diamètre Externe = 46 mm Strut Outer Tube : External Diameter (OD) = 46 mm 315	75 > 84	33 3357	10 3357	FU	33 3358	10 3358	SR
316 & 318 & 318A&318i & 320 & 320A&320i & 320/6	75 > 08.82	33 3357	10 3357	FU	33 3358	10 3358	SR
<b>3•E21 -</b> Tube Jambe de Force : Diamètre Externe = 52 mm Strut Outer Tube : External Diameter (OD) = 52 mm 320/6 & 323i & 3 Sport Suspension	77 > 08.82	33 3701	10 3701	FU	33 3358	10 3358	SR

### BMW : 3 Series • E30

(2) Sauf véhicules avec système automatique de réglage de niveau / Except vehicles with automatic levelling device

<b>3•E30 - 4x2 - Berline / Saloon &amp; Coupé</b> Tube Jambe de Force : Diamètre Externe = 46 mm Strut Tube : External Diameter (OD) = 46 mm 316 & 316i & 318i & 318iS & 320i & 324d, Except Sport Suspension & M-Technik <i>Conduite Sportive / Sporting Driving</i>	09.82 > 08.90	33 3813	10 3813	FU	33 3814	10 3814	SC(2)
		33 8154		FU	33 8156		GC (2)
<b>3•E30 - 4x2 - Berline / Saloon &amp; Coupé</b> Tube Jambe de Force : Diamètre Externe = 52 mm Strut Tube : External Diameter (OD) = 52 mm 316 Sport & 316i Sport & 318i Sport & 318iS Sport,.. 320i Sport & 320iS Sport & 323i & 323i Sport,.. 324d Sport & 324td & 324td Sport,.. 325e & 325e Sport & 325i & 325i Sport(Except 4x4),.. ..., Except M-Technik <i>Conduite Sportive / Sporting Driving</i>	09.82 > 08.90	33 3815	10 3815	FU	33 3814	10 3814	SC(2)
	09.82 > 08.90	33 3815	10 3815	FU	33 3814	10 3814	SC(2)
	09.82 > 08.90	33 3815	10 3815	FU	33 3814	10 3814	SC(2)
	09.82 > 08.90	33 3815	10 3815	FU	33 3814	10 3814	SC(2)
		33 8155		FU	33 8156		GC (2)
<b>3•E30 - 4x4 - Berline / Saloon</b> 325iX, Except M-Technik <i>Conduite Sportive / Sporting Driving</i>	85 > 91				33 3814	10 3814	SC(2)
					33 8156		GC (2)
<b>3•E30 - 4x2 - Cabriolet</b> 318i & 318i Sport & 320i & 320i Sport,.. 325i & 325i Sport,.. ..., Except M-Technik <i>Conduite Sportive / Sporting Driving</i>	86 > 04.93	33 3815	10 3815	FU	33 3814	10 3814	SC(2)
	86 > 04.93	33 3815	10 3815	FU	33 3814	10 3814	SC(2)
		33 8155		FU	33 8156		GC (2)
<b>3•E30 - 4x2 - Break / Estate / Touring</b> 316i & 318i, Except Sport Suspension & M-Technik <i>Conduite Sportive / Sporting Driving</i>	03.89 > 09.89	33 3813	10 3813	FU	33 3814	10 3814	SC(2)
		33 8154		FU	33 8156		GC (2)
<b>3•E30 - 4x2- Break / Estate / Touring</b> 316i & 318i, Except Sport Suspension,.. 318iS & 318i Sport,.. 320 & 320 Sport & 320i & 320iS & 320i Sport,.. 324td & 324td Sport & 325i & 325iS & 325i Sport,.. ..., Except M-Technik <i>Conduite Sportive / Sporting Driving</i>	10.89 > 03.95	33 3815	10 3815	FU	33 3814	10 3814	SC(2)
	87 > 03.95	33 3815	10 3815	FU	33 3814	10 3814	SC(2)
	87 > 03.95	33 3815	10 3815	FU	33 3814	10 3814	SC(2)
	87 > 03.95	33 3815	10 3815	FU	33 3814	10 3814	SC(2)
		33 8155		FU	33 8156		GC (2)

### BMW : 3 Series • E36

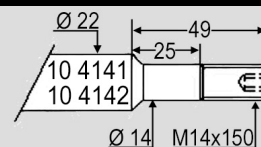
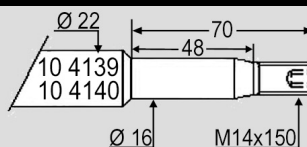
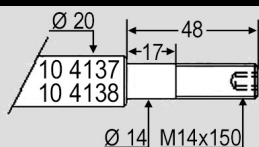
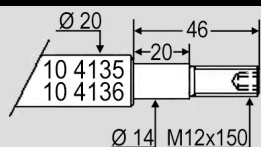
(54) BMW 3•E36 1991 > 1999				
-------------------------------	--	--	--	--

<b>3•E36 - COMPACT</b> 316i & 318iS & 318ti & 318tds, Except 323ti & M-Technik <i>Conduite Sportive / Sporting Driving</i>	94 > 05.01	33 4137	10 4137	JFG(54)	33 4143	10 4143	GC
		33 4138	10 4138	JFD(54)			
		33 8303		JFG (54)	33 8341		GC
		33 8304		JFD (54)			



**BMW : 3 Series • E36 ...**

**(54) BMW 3•E36**  
1991 > 1999



<b>3•E36</b> - Berline / Saloon 316i & 318i & 318iS, Except M-Technik	09.90 > 09.91			JFG JFD	33 4075	10 4075	SC
<b>3•E36</b> - Berline / Saloon & Coupé 316i & 318i & 318iS, Except M-Technik	10.91 > 05.92	33 4135 33 4136	10 4135 10 4136	JFG(54) JFD(54)	33 4075	10 4075	SC
<b>3•E36</b> - Berline / Saloon, 316 & 316i & 318i & 318iS & 318tds, Except M-Technik	06.92 > 02.98	33 4137 33 4138	10 4137 10 4138	JFG(54) JFD(54)	33 4075	10 4075	SC
<i>Conduite Sportive / Sporting Driving</i>		33 8303 33 8304		JFG (54) JFD (54)	33 8307		GC
<b>3•E36</b> - Berline / Saloon 320i & 324d & 324td & 325i & 325td, Except M-Technik	09.90 > 09.91			JFG JFD	33 4147	10 4147	GC
<b>3•E36</b> - Berline / Saloon & Coupé 320i & 324d & 324td & 325i & 325td, Except M-Technik	10.91 > 05.92	33 4139 33 4140	10 4139 10 4140	JFG(54) JFD(54)	33 4147	10 4147	GC
<b>3•E36</b> - Berline / Saloon & Coupé 320i & 324d & 324td & 325i & 325td & 325tds, Except M-Technik	06.92 > 02.95	33 4141 33 4142	10 4141 10 4142	JFG(54) JFD(54)	33 4147	10 4147	GC
<i>Conduite Sportive / Sporting Driving</i>		33 8305 33 8306		JFG (54) JFD (54)	33 8307		GC
<b>3•E36</b> - Berline / Saloon 320i & 323i & 325i & 325td & 325tds & 328i, Except M-Technik	03.95 > 02.98	33 4137 33 4138	10 4137 10 4138	JFG(54) JFD(54)	33 4147	10 4147	GC
<i>Conduite Sportive / Sporting Driving</i>		33 8303 33 8304		JFG (54) JFD (54)	33 8307		GC
<b>3•E36</b> - Coupé 316 & 316i & 318i & 318iS & 318tds, Except M-Technik	06.92 > 02.99	33 4137 33 4138	10 4137 10 4138	JFG(54) JFD(54)	33 4075	10 4075	SC
<i>Conduite Sportive / Sporting Driving</i>		33 8303 33 8304		JFG (54) JFD (54)	33 8307		GC
<b>3•E36</b> - Coupé 320i & 323i & 325i & 325td & 325tds & 328i, Except M-Technik	03.95 > 02.99	33 4137 33 4138	10 4137 10 4138	JFG(54) JFD(54)	33 4147	10 4147	GC
<i>Conduite Sportive / Sporting Driving</i>		33 8303 33 8304		JFG (54) JFD (54)	33 8307		GC
<b>3•E36</b> - Cabriolet 318i, Except M-Technik	05.93 > 01.95	33 4141 33 4142 33 8305 33 8306	10 4141 10 4142	JFG(54) JFD(54) JFG (54) JFD (54)	33 4147	10 4147	GC GC
<b>3•E36</b> - Cabriolet 318i, Except M-Technik	02.95 > 03.00	33 4137 33 4138 33 8303 33 8304	10 4137 10 4138	JFG(54) JFD(54) JFG (54) JFD (54)	33 4147	10 4147	GC GC
<b>3•E36</b> - Cabriolet 320i & 323i & 325i & 328i, Except M-Technik	05.93 > 03.00	33 4141 33 4142 33 8305 33 8306	10 4141 10 4142	JFG(54) JFD(54) JFG (54) JFD (54)	33 4147	10 4147	GC GC
<b>3•E36</b> - Break / Estate / Touring 316i & 318i & 318tds & 320i & 323i,... 325i & 325tds & 328i,... ..., Except M-Technik	04.95 > 06.99	33 4137 33 4138	10 4137 10 4138	JFG(54) JFD(54)			GC
<i>Conduite Sportive / Sporting Driving</i>		33 8303 33 8304		JFG (54) JFD (54)			GC

Marque & Modèle Make & Model	Date	Avant Front			Arrière Rear		
		Maxigaz	Super	Type	Maxigaz	Super	Type

### BMW : 3 Series • E46 = Compact & Berline / Saloon

<b>3•E46</b> - 4x2 - COMPACT (Sport Suspension inclus.) 316ti & 318ti & 318td  <i>Conduite Sportive / Sporting Driving</i>	06.01 >	33 4391	10 4391	JFG	33 4519	10 4519	SC
		33 4392	10 4392	JFD			
		33 8446		JFG			
		33 8447		JFD			
<b>3•E46</b> - 4x2 - COMPACT (Sport Suspension inclus.) 320td & 325ti  <i>Conduite Sportive / Sporting Driving</i>	06.01 >	33 4517	10 4517	JFG	33 4519	10 4519	SC
		33 4518	10 4518	JFD			
		33 8449		JFG			
		33 8450		JFD			
<b>3•E46</b> - 4x2 - Berline / Saloon 316i & 318i & 320i & 320d & 323i & 325i & 328i, Except Sport Suspension & M-Sport Pack II Except Suspension Mauvaises Routes/Rough Roads  <i>Conduite Sportive / Sporting Driving</i>	03.98 > 08.01	33 4389	10 4389	JFG	33 4393	10 4393	SC
		33 4390	10 4390	JFD			
		33 8444		JFG			
		33 8445		JFD			
<b>3•E46</b> - 4x2 - Berline / Saloon : Sport Susp. & Susp. Mauvaises Routes/Rough Roads 316i & 318i & 320i & 320d & 323i & 325i & 328i, Except M-Sport Pack II  <i>Conduite Sportive / Sporting Driving</i>	03.98 > 08.01	33 4391	10 4391	JFG	33 4519	10 4519	SC
		33 4392	10 4392	JFD			
		33 8446		JFG			
		33 8447		JFD			
<b>3•E46</b> - 4x2 - Berline / Saloon, 330i & 330d, Except Sport Suspension & M-Sport Pack II Except Suspension Mauvaises Routes/Rough Roads  <i>Conduite Sportive / Sporting Driving</i>	03.98 > 03.01	33 4389	10 4389	JFG	33 4519	10 4519	SC
		33 4390	10 4390	JFD			
		33 8444		JFG			
		33 8445		JFD			
<b>3•E46</b> - 4x2 - Berline / Saloon : Sport Susp. & Susp. Mauvaises Routes/Rough Roads 330i & 330d, Except M-Sport Pack II  <i>Conduite Sportive / Sporting Driving</i>	03.98 > 03.01	33 4391	10 4391	JFG	33 4519	10 4519	SC
		33 4392	10 4392	JFD			
		33 8446		JFG			
		33 8447		JFD			
<b>3•E46</b> - 4x2 - Berline / Saloon, 316i & 318i & 318d & 320i & 320d & 325i, Except Sport Suspension & M-Sport Pack II Except Suspension Mauvaises Routes/Rough Roads  <i>Conduite Sportive / Sporting Driving</i>	09.01 > 02.05	33 4391	10 4391	JFG	33 4393	10 4393	SC
		33 4392	10 4392	JFD			
		33 8446		JFG			
		33 8447		JFD			
<b>3•E46</b> - 4x2 - Berline / Saloon : Sport Susp. & Susp. Mauvaises Routes/Rough Roads 316i & 318i & 318d, Except M-Sport Pack II  <i>Conduite Sportive / Sporting Driving</i>	09.01 > 02.05	33 4391	10 4391	JFG	33 4519	10 4519	SC
		33 4392	10 4392	JFD			
		33 8446		JFG			
		33 8447		JFD			
<b>3•E46</b> - 4x2 - Berline / Saloon : Sport Susp. & Susp. Mauvaises Routes/Rough Roads 320i & 320d & 325i, Except M-Sport Pack II  <i>Conduite Sportive / Sporting Driving</i>	09.01 > 02.05	33 4517	10 4517	JFG	33 4519	10 4519	SC
		33 4518	10 4518	JFD			
		33 8449		JFG			
		33 8450		JFD			
<b>3•E46</b> - 4x2 - Berline / Saloon (Susp.: Sport & MauvaisesRoutes/RoughRoads inclus.) 330i & 330d, Except M-Sport Pack II  <i>Conduite Sportive / Sporting Driving</i>	04.01 > 02.05	33 4517	10 4517	JFG	33 4519	10 4519	SC
		33 4518	10 4518	JFD			
		33 8449		JFG			
		33 8450		JFD			
<b>3•E46</b> - 4x2 - Berline / Saloon : M-Sport Pack II 316i & 318i&318d & 320i&320d & 325i & 330i&330d  <i>Conduite Sportive / Sporting Driving</i>	03.98 > 02.05	33 4517	10 4517	JFG	33 4529	10 4529	SC
		33 4518	10 4518	JFD			
		33 8449		JFG			
		33 8450		JFD			
<b>3•E46</b> - 4x4 - Berline / Saloon 325xi & 330xi & 330xd  01 >				JF			

Marque & Modèle Make & Model	Date	Avant Front			Arrière Rear		
		Maxigaz	Super	Type	Maxigaz	Super	Type
<b>BMW : 3 Series • E46 = Coupé &amp; Cabriolet</b>							
<b>3•E46</b> - 4x2 - Coupé (Sport Suspension inclus.) 316Ci & 318Ci, Except M-Sport Pack II & M3 <i>Conduite Sportive / Sporting Driving</i>	03.99 > 08.06	33 4391 33 4392 33 8446 33 8447	10 4391 10 4392	JFG JFD JFG JFD	33 4519 33 8451	10 4519	SC SC
<b>3•E46</b> - 4x2 - Coupé (Sport Suspension inclus.) 320Ci & 323Ci & 325Ci & 328Ci, Except M-Sport Pack II & M3 <i>Conduite Sportive / Sporting Driving</i>	03.99 > 08.01	33 4391 33 4392 33 8446 33 8447	10 4391 10 4392	JFG JFD JFG JFD	33 4519 33 8451	10 4519	SC SC
<b>3•E46</b> - 4x2 - Coupé 330Ci, Except Sport Susp. & M-Sport Pack II & M3 <i>Conduite Sportive / Sporting Driving</i>	03.99 > 03.01	33 4391 33 4392 33 8446 33 8447	10 4391 10 4392	JFG JFD JFG JFD	33 4519 33 8451	10 4519	SC SC
<b>3•E46</b> - 4x2 - Coupé : Sport Suspension 330Ci, Except M-Sport Pack II & M3 <i>Conduite Sportive / Sporting Driving</i>	03.99 > 08.01	33 4391 33 4392 33 8446 33 8447	10 4391 10 4392	JFG JFD JFG JFD	33 4519 33 8451	10 4519	SC SC
<b>3•E46</b> - 4x2 - Coupé (Sport Susp. inclus) 320Ci & 320Cd & 325Ci, Except M-Sport Pack II & M3 <i>Conduite Sportive / Sporting Driving</i>	09.01 > 08.06	33 4517 33 4518 33 8449 33 8450	10 4517 10 4518	JFG JFD JFG JFD	33 4519 33 8451	10 4519	SC SC
<b>3•E46</b> - 4x2 - Coupé 330Ci & 330Cd, Except Sport Suspension & M-Sport Pack II & M3 <i>Conduite Sportive / Sporting Driving</i>	04.01 > 08.06	33 4517 33 4518 33 8449 33 8450	10 4517 10 4518	JFG JFD JFG JFD	33 4519 33 8451	10 4519	SC SC
<b>3•E46</b> - 4x2 - Coupé : Sport Suspension 330Ci & 330Cd, Except M-Sport Pack II & M3 <i>Conduite Sportive / Sporting Driving</i>	09.01 > 08.06	33 4517 33 4518 33 8449 33 8450	10 4517 10 4518	JFG JFD JFG JFD	33 4519 33 8451	10 4519	SC SC
<b>3•E46</b> - 4x2 - Coupé : M-Sport Pack II 316Ci & 318Ci & 320Ci & 325Ci & 330Ci, Except M3 <i>Conduite Sportive / Sporting Driving</i>	11.00 > 08.06	33 4517 33 4518 33 8449 33 8450	10 4517 10 4518	JFG JFD JFG JFD	33 4529 33 8452	10 4529	SC SC
<b>3•E46</b> - 4x2 - Cabriolet 318Ci & 320Ci & 320Cd & 323Ci & 325Ci & 330Ci, Except Sport Suspension & M-Sport Pack II & M3 Except Suspension Mauvaises Routes/Rough Roads <i>Conduite Sportive / Sporting Driving</i>	04.00 > 02.07	33 4389 33 4390 33 8444 33 8445	10 4389 10 4390	JFG JFD JFG JFD	33 4519 33 8451	10 4519	SC SC
<b>3•E46</b> - 4x2 - Cabriolet : Sport Susp. & Susp. Mauvaises Routes/Rough Roads 318Ci & 320Ci & 320Cd & 323Ci & 325Ci, Except M-Sport Pack II & M3 <i>Conduite Sportive / Sporting Driving</i>	04.00 > 02.07	33 4391 33 4392 33 8446 33 8447	10 4391 10 4392	JFG JFD JFG JFD	33 4519 33 8451	10 4519	SC SC
<b>3•E46</b> - 4x2 - Cabriolet : Sport Susp. & Susp. Mauvaises Routes/Rough Roads 330Ci & 330Cd, Except M-Sport Pack II & M3 <i>Conduite Sportive / Sporting Driving</i>	04.00 > 02.07	33 4391 33 4392 33 8446 33 8447	10 4391 10 4392	JFG JFD JFG JFD	33 4529 33 8452	10 4529	SC SC
<b>3•E46</b> - 4x2 - Cabriolet : M-Sport Pack II 318Ci & 320Ci & 325Ci & 330Ci, Except M3 <i>Conduite Sportive / Sporting Driving</i>	04.00 > 02.07	33 4517 33 4518 33 8449 33 8450	10 4517 10 4518	JFG JFD JFG JFD	33 4529 33 8452	10 4529	SC SC

Marque & Modèle Make & Model	Date	Avant Front			Arrière Rear		
		Maxigaz	Super	Type	Maxigaz	Super	Type

### BMW : 3 Series • E46 = Break / Estate / Touring

<b>3•E46</b> - 4x2 - Break / Estate / Touring 316i & 318i & 320i&320d & 325i & 328i & 330i&330d, Except Sport Suspension & M-Sport Pack II Except Suspension Mauvaises Routes/Rough Roads  <i>Conduite Sportive / Sporting Driving</i>  <i>Conduite En Charge / Load Compensating</i>	07.99 > 08.05	33 4389	10 4389	JFG	33 4519	10 4519	SC
		33 4390	10 4390	JFD			
		33 8444		JFG	33 8451		SC
		33 8445		JFD			
					10 2129		RP
<b>3•E46</b> - 4x2 - Break / Estate / Touring : Sport Susp. & Susp. Mauvaises Routes/Rough Roads 316i & 318i & 318d & 320i & 320d,.. 325i & 328i & 330i & 330d,.. .., Except M-Sport Pack II  <i>Conduite Sportive / Sporting Driving</i>	07.99 > 08.05	33 4391	10 4391	JFG	33 4529	10 4529	SC
		33 4392	10 4392	JFD			
		33 8446		JFG	33 8452		SC
		33 8447		JFD			
<b>3•E46</b> - 4x2 - Break / Estate / Touring : M-Sport Pack II 318i & 320i & 320d & 325i & 328i & 330i & 330d  <i>Conduite Sportive / Sporting Driving</i>	07.99 > 08.05	33 4517	10 4517	JFG	33 4529	10 4529	SC
		33 4518	10 4518	JFD			
		33 8449		JFG	33 8452		SC
		33 8450		JFD			
<b>3•E46</b> - 4x4 - Break / Estate / Touring 325xi & 330xi & 330xd	03 > 05			JF			

### BMW : 3 Series • E90

<b>3•E90</b> - Berline / Saloon	03.05 >						
<b>3•E92</b> - Coupé	09.06 >						
<b>3•E93</b> - Cabriolet	03.07 >						
<b>3•E91</b> - Break / Estate / Touring	09.05 >						

### BMW : 5 Series • E12

(17) BMW 2500 > 3300 Avant / Front :  
 Livrés avec 2 écrous de serrage : n°4701 pour tube Mac Pherson Ø52 mm et n°4702 pour tube Mac Pherson Ø54 mm  
 Supplied with 2 gland nuts : n°4701 for Ø52 mm Mac Pherson tube and n°4702 for Ø54 mm Mac Pherson tube

<b>5•E12</b> - 518 : > Ch. 4 632 973	74 > 07.76	33 3659	10 3659	FU(17)	33 3337	10 3337	SR
<b>5•E12</b> - 520 : > Ch. 4 717 725	72 > 07.76	33 3659	10 3659	FU(17)	33 3337	10 3337	SR
<b>5•E12</b> - 520A : > Ch. 4 413 736	72 > 07.76	33 3659	10 3659	FU(17)	33 3337	10 3337	SR
<b>5•E12</b> - 520i : > Ch. 4 454 062	72 > 07.76	33 3659	10 3659	FU(17)	33 3337	10 3337	SR
<b>5•E12</b> - 518 : Ch. 4 632 974 >	08.76 > 07.81	33 3659	10 3659	FU(17)	33 3660	10 3660	SR
<b>5•E12</b> - 518i	08.76 > 07.81	33 3659	10 3659	FU(17)	33 3660	10 3660	SR
<b>5•E12</b> - 520 : Ch. 4 717 726 >	08.76 > 07.81	33 3659	10 3659	FU(17)	33 3660	10 3660	SR
<b>5•E12</b> - 520A : Ch. 4 413 737 >	08.76 > 07.81	33 3659	10 3659	FU(17)	33 3660	10 3660	SR
<b>5•E12</b> - 520i : Ch. 4 454 063 >	08.76 > 07.81	33 3659	10 3659	FU(17)	33 3660	10 3660	SR
<b>5•E12</b> - 520/6	08.76 > 07.81	33 3659	10 3659	FU(17)	33 3660	10 3660	SR
<b>5•E12</b> - 525 : > Ch. 4 829 406	73 > 07.76	33 3659	10 3659	FU(17)	33 3337	10 3337	SR
<b>5•E12</b> - 525A : > Ch. 4 516 704	73 > 07.76	33 3659	10 3659	FU(17)	33 3337	10 3337	SR
<b>5•E12</b> - 528 : > Ch. 4 757 067	73 > 07.76	33 3659	10 3659	FU(17)	33 3337	10 3337	SR
<b>5•E12</b> - 528A : > Ch. 4 551 948	73 > 07.76	33 3659	10 3659	FU(17)	33 3337	10 3337	SR
<b>5•E12</b> - 530i : > Ch. 5 012 010	73 > 07.76	33 3659	10 3659	FU(17)	33 3337	10 3337	SR
<b>5•E12</b> - 530iA : > Ch. 5 031 674	73 > 07.76	33 3659	10 3659	FU(17)	33 3337	10 3337	SR
<b>5•E12</b> - 525 & 525i : Ch. 4 829 407 >	08.76 > 07.81	33 3659	10 3659	FU(17)	33 3660	10 3660	SR
<b>5•E12</b> - 525A : Ch. 4 516 705 >	08.76 > 07.81	33 3659	10 3659	FU(17)	33 3660	10 3660	SR
<b>5•E12</b> - 528 : Ch. 4 757 068 >	08.76 > 07.81	33 3659	10 3659	FU(17)	33 3660	10 3660	SR
<b>5•E12</b> - 528A : Ch. 4 551 949 >	08.76 > 07.81	33 3659	10 3659	FU(17)	33 3660	10 3660	SR
<b>5•E12</b> - 528i & 528iA	08.76 > 07.81	33 3659	10 3659	FU(17)	33 3660	10 3660	SR
<b>5•E12</b> - 530i : Ch. 5 012 011 >	08.76 > 07.81	33 3659	10 3659	FU(17)	33 3660	10 3660	SR
<b>5•E12</b> - 530iA : Ch. 5 031 675 >	08.76 > 07.81	33 3659	10 3659	FU(17)	33 3660	10 3660	SR



**BMW : 5 Series • E28**

5•E28 - 518 & 518i, Except M-Technik	08.81 >	88	33 3796	10 3796	FU	33 3797	10 3797	SR
5•E28 - 520i, Except M-Technik	08.81 >	88	33 3796	10 3796	FU	33 3797	10 3797	SR
5•E28 - 524d & 524td, Except M-Technik	83 >	88	33 3796	10 3796	FU	33 3797	10 3797	SR
5•E28 - 525e & 525i, Except M-Technik	08.81 >	88	33 3796	10 3796	FU	33 3797	10 3797	SR
5•E28 - 528e & 528i, Except M-Technik	08.81 >	88	33 3796	10 3796	FU	33 3797	10 3797	SR

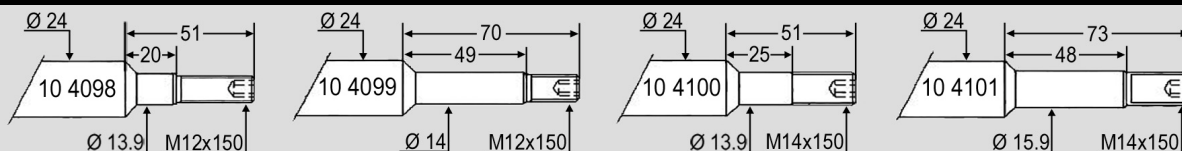
**BMW : 5 Series • E34**

(1) Sauf véhicules avec amortisseurs réglables par système électronique / Except vehicles with electronically adjustable shock absorbers

(2) Sauf véhicules avec système automatique de réglage de niveau / Except vehicles with automatic levelling device

**(53) BMW 5•E34**

1988 > 1997



5•E34 - 4x2 - Berline / Saloon									
518i & 520i, Except Sport Suspension & M-Technik	(1)	88 >	07.90	33 4098	10 4098	FU(53)	33 4102	10 4102	SR(2)
5•E34 - 4x2 - Berline / Saloon									
518i & 520i, Except Sport Suspension & M-Technik	(1)	08.90 >	11.95	33 4100	10 4100	FU(53)	33 4102	10 4102	SR(2)
5•E34 - 4x2 - Berline / Saloon									
518i & 520i : Sport Suspension,..	(1)	88 >	07.90	33 4099	10 4099	FU(53)	33 4102	10 4102	SR(2)
524td & 525i & 530i & 535i,..	(1)	88 >	07.90	33 4099	10 4099	FU(53)	33 4102	10 4102	SR(2)
... Except M-Technik									
5•E34 - 4x2 - Berline / Saloon									
518i & 520i : Sport Suspension,..	(1)	08.90 >	09.92	33 4101	10 4101	FU(53)	33 4102	10 4102	SR(2)
524td & 525i & 525tds & 530i & 535i & 540i,..	(1)	08.90 >	09.92	33 4101	10 4101	FU(53)	33 4102	10 4102	SR(2)
... Except M-Technik									
5•E34 - 4x2 - Berline / Saloon									
518i & 520i : Sport Suspension,..	(1)	10.92 >	11.95	33 4100	10 4100	FU(53)	33 4102	10 4102	SR(2)
525i & 525td & 525tds,..	(1)	10.92 >	11.95	33 4100	10 4100	FU(53)	33 4102	10 4102	SR(2)
... Except M-Technik									
5•E34 - 4x2 - Berline / Saloon									
530i & 535i & 540i, Except M-Technik	(1)	10.92 >	11.95	33 4101	10 4101	FU(53)	33 4102	10 4102	SR(2)
5•E34 - 4x2 - Break / Estate / Touring									
518i,..	(1)	91 >	02.97	33 4100	10 4100	FU(53)			SR(2)
520i & 525td, Except Sport Suspension,..	(1)	91 >	02.97	33 4100	10 4100	FU(53)			SR(2)
... Except M-Technik									
5•E34 - 4x2 - Break / Estate / Touring									
520i & 525td : Sport Suspension,..	(1)	91 >	02.97	33 4101	10 4101	FU(53)			SR(2)
525tds,..	(1)	91 >	02.97	33 4101	10 4101	FU(53)			SR(2)
... Except M-Technik									
5•E34 - 4x2 - Break / Estate / Touring									
525i & 530i & 535i & 540i, Except M-Technik	(1)	91 >	02.97	33 4101	10 4101	FU(53)			

**BMW : 5 Series • E39**

5•E39 - Berline / Saloon, Except Pneumatic Suspension & M-Technik		12.95 >	06.03			JF			
5•E39 - Break / Estate / Touring, Except Pneumatic Suspension & M-Technik		03.97 >	03.04			JF			

**BMW : 5 Series • E60**

5•E60 - 4x2 - Berline / Saloon		07.03 >							
5•E61 - 4x2 - Break / Estate / Touring		04.04 >							


**BMW : 6 Series**

(1) Sauf véhicules avec amortisseurs réglables par système électronique / Except vehicles with electronically adjustable shock absorbers

(2) Sauf véhicules avec système automatique de réglage de niveau / Except vehicles with automatic levelling device

(17) BMW 2500 &gt; 3300 Avant / Front :

Livrés avec 2 écrous de serrage : n°4701 pour tube Mac Pherson Ø52 mm et n°4702 pour tube Mac Pherson Ø54 mm

Supplied with 2 gland nuts : n°4701 for Ø52 mm Mac Pherson tube and n°4702 for Ø54 mm Mac Pherson tube

6•E24 - 630CS & 630CSi & 633CSi, Except M-Technik	76 > 82	33 3659	10 3659	FU(17)	33 3660	10 3660	SR
6•E24 - 628CSi & 635CSi : > Ch. 8170000, Except M-Technik	78 > 05.82	33 3659	10 3659	FU(17)	33 3660	10 3660	SR
6•E24 - 628CSi & 635CSi : Ch. 8170001 >, Except M-Technik	(1) 06.82 > 90	33 3796	10 3796	FU	33 3797	10 3797	SR(2)
6•E63 - Coupé : 630Ci & 645Ci V8	03 >						
6•E64 - Cabriolet : 630Ci & 645Ci V8	04 >						

**BMW : 7 Series & 8 Series**

(17) BMW 2500 &gt; 3300 Avant / Front :

Livrés avec 2 écrous de serrage : n°4701 pour tube Mac Pherson Ø52 mm et n°4702 pour tube Mac Pherson Ø54 mm

Supplied with 2 gland nuts : n°4701 for Ø52 mm Mac Pherson tube and n°4702 for Ø54 mm Mac Pherson tube

7•E23 - 728 & 728i & 730 & 733i : > Ch. 3035000	77 > 08.79	33 3659	10 3659	FU(17)			
7•E23 - 728i & 732i & 733i & 735i : Ch. 3035001 >	09.79 > 09.81	33 3659	10 3659	FU(17)			
7•E23 - 725i & 728i & 732i & 735i	10.81 > 86	33 3659	10 3659	FU(17)			
7•E23 - 745i	79 > 08.86	33 3659	10 3659	FU(17)			
7•E32 - 730i & 735i, Except M-Technik	09.86 > 07.90			FU			
7•E32 - 730i & 735i & 740i & 750i, Except M-Technik	08.90 > 04.94			FU			
7•E38 - Tous / All Models, Except Pneumatic Suspension & M-Technik	05.94 > 09.01			JF			
7•E65 - Tous / All Models, Except Pneumatic Suspension & M-Technik	10.01 >			JF			
8•E31 - Tous / All Models, Except M-Technik	90 >			FU			

**BMW : 1502 > 2202**

1600 - 1600.1	66 > 67		10 686	FU		10 964	GC
1800 - 1800 & 1800.1 & 1800 Ti : > Ch. 1272611	66 > 73		10 686	FU		10 964	GC
1800 - 1800 Automatic : > Ch. 996251	66 > 73		10 686	FU		10 964	GC
2000 - 2000 & 2000 Ti	66 > 73		10 686	FU		10 964	GC
2000 - 2000 CA & 2000 CS Coupé	66 > 72		10 686	FU		10 964	GC
2000 - 2000 Tilux	69 > 72		10 686	FU		10 964	GC
1502 -(E6&E10)-	75 > 77		10 730	FU		10 574	SC
1600 -(E6&E10)- 1600.2 & 1600.2 Ti (Jubilé)	66 > 77		10 730	FU		10 574	SC
1600 -(E6&E10)- 1600 Ti & 1600 Touring & 1602	66 > 78		10 730	FU		10 574	SC
1800 -(E6&E10)- 1800 Touring & 1802	66 > 75		10 730	FU		10 574	SC
2000 -(E6&E10)- 2000 Touring (Tii inclus.) & 2002	66 > 75		10 730	FU		10 574	SC
2202 -(E6&E10)- 2202 Ti & 2202 Tii Touring	68 > 75		10 730	FU		10 574	SC



**BMW : 2500 > 3300**

(2) Sauf véhicules avec système automatique de réglage de niveau / Except vehicles with automatic levelling device

**(17) BMW 2500 > 3300 Avant / Front :**

Livrés avec 2 écrous de serrage : n°4701 pour tube Mac Pherson Ø52 mm et n°4702 pour tube Mac Pherson Ø54 mm

Supplied with 2 gland nuts : n°4701 for Ø52 mm Mac Pherson tube and n°4702 for Ø54 mm Mac Pherson tube

**(18) BMW 2500 > 3300 Arrière / Rear :**

Si suspension origine NIVOMAT, il est possible de monter la réf. 10 975 à condition d'équiper au préalable

le train arrière avec les ressorts de la suspension classique et les pièces correspondantes / If original NIVOMAT suspension,

part n° 10 975 can be fitted on condition that springs and related components of normal suspension are firstly mounted on the rear axle

2500 : (!) Susp. AR Normale / Normal Rear Susp.	69 > 08.73	33 3659	10 3659	FU(17)	10 975	SR(!)(2)
2500 & 2800 & 3.0 S : (!) Nivomat Susp. AR / Rear	72 > 79	33 3659	10 3659	FU(17)		(!)
2500 -(E3)- : > Ch. 2072399	09.73 > 08.75	33 3659	10 3659	FU(17)	10 975	SR(18)
2500 A -(E3)- : > Ch. 2453395	09.73 > 08.75	33 3659	10 3659	FU(17)	10 975	SR(18)
2.8 i & 2.8 L -(E3)- : > Ch. 3032934	09.73 > 08.75	33 3659	10 3659	FU(17)	10 975	SR(18)
2.8 LA -(E3)- : > Ch. 3041377	09.73 > 08.75	33 3659	10 3659	FU(17)	10 975	SR(18)
3.0 L -(E3)- : > Ch. 3052296	09.73 > 08.75	33 3659	10 3659	FU(17)	10 975	SR(18)
3.0 LA -(E3)- : > Ch. 3061614	09.73 > 08.75	33 3659	10 3659	FU(17)	10 975	SR(18)
3.0 S -(E3)- : > Ch. 3025744	09.73 > 08.75	33 3659	10 3659	FU(17)	10 975	SR(18)
3.0 SA -(E3)- : > Ch. 2113970	09.73 > 08.75	33 3659	10 3659	FU(17)	10 975	SR(18)
3.0 Si -(E3)- : > Ch. 3225208	09.73 > 08.75	33 3659	10 3659	FU(17)	10 975	SR(18)
3.0 SiA -(E3)- : > Ch. 3230469	09.73 > 08.75	33 3659	10 3659	FU(17)	10 975	SR(18)
3.3 L & 3.3 Li -(E3)- : > Ch. 3082410	09.73 > 08.75	33 3659	10 3659	FU(17)	10 975	SR(18)
3.3 LA -(E3)- : > Ch. 3090588	09.73 > 08.75	33 3659	10 3659	FU(17)	10 975	SR(18)
2500 -(E3)- : Ch. 2072400 >	09.75 >	33 3659	10 3659	FU(17)	33 3337	10 3337 SR
2500 A -(E3)- : Ch. 2453396 >	09.75 >	33 3659	10 3659	FU(17)	33 3337	10 3337 SR
2.8 i & 2.8 L -(E3)- : Ch. 3032935 >	09.75 >	33 3659	10 3659	FU(17)	33 3337	10 3337 SR
2.8 LA -(E3)- : Ch. 3041378 >	09.75 >	33 3659	10 3659	FU(17)	33 3337	10 3337 SR
3.0 L -(E3)- : Ch. 3052297 >	09.75 >	33 3659	10 3659	FU(17)	33 3337	10 3337 SR
3.0 LA -(E3)- : Ch. 3061615 >	09.75 >	33 3659	10 3659	FU(17)	33 3337	10 3337 SR
3.0 S -(E3)- : Ch. 3025745 >	09.75 >	33 3659	10 3659	FU(17)	33 3337	10 3337 SR
3.0 SA -(E3)- : Ch. 2113971 >	09.75 >	33 3659	10 3659	FU(17)	33 3337	10 3337 SR
3.0 Si -(E3)- : Ch. 3225209 >	09.75 >	33 3659	10 3659	FU(17)	33 3337	10 3337 SR
3.0 SiA -(E3)- : Ch. 3230470 >	09.75 >	33 3659	10 3659	FU(17)	33 3337	10 3337 SR
3.3 L & 3.3 Li -(E3)- : Ch. 3082411 >	09.75 >	33 3659	10 3659	FU(17)	33 3337	10 3337 SR
3.3 LA -(E3)- : Ch. 3090589 >	09.75 >	33 3659	10 3659	FU(17)	33 3337	10 3337 SR
2.5 CS -(E9)-	74 >	33 3659	10 3659	FU(17)	10 3040	GC
2800 Coupé (CS inclus.) -(E9)-	68 >	33 3659	10 3659	FU(17)	10 3040	GC
3.0 CS & CSi -(E9)-	71 >	33 3659	10 3659	FU(17)	10 3040	GC

**BMW : A > Z**

(2) Sauf véhicules avec système automatique de réglage de niveau / Except vehicles with automatic levelling device

V3 - V5	08 >					
X3 - X5 - X6	99 >					
Z1 - Coupé & Roadster	89 > 92	33 3815	10 3815	FU	33 3814	10 3814 SC(2)
<i>Conduite Sportive / Sporting Driving</i>		33 8155		FU	33 8156	GC (2)
Z3 - Coupé & Roadster, Except M-Technik	95 >			JF		
Z4 - Z6 - Z8	02 >					

**BRITISH LEYLAND : voir/ see AUSTIN & MORRIS**

**CHEVROLET EUROPE**

AEVO - CAPTIVA - EPICA - EVANDA - HHR -	01.05 >					
KALOS (3 & 5 Portes/Doors) - LACETTI -	01.05 >					
MATIZ - NUBIRA (SW inclus.) - OPTRA -	01.05 >					
REZZO - TAHOE - TRAILBLAZER	01.05 >					

Marque & Modèle Make & Model	Date	Avant Front			Arrière Rear		
		Maxigaz	Super	Type	Maxigaz	Super	Type

<b>CHRYSLER ESPAGNE (Spain)</b>						
150 - GLS & Confort - S & GT	77 >		10 3234	SC		10 3235 SC
180 - 2 litres & Diesel	75 >		10 862	FU		10 863 GC
900 & 1000 & 1000E	66 >		10 45	SC		11 49 SC
1200	69 >		10 610	SC		10 611 SC
DODGE DART & GT 3700	65 >		10 314	SC		00 315 SC
HORIZON - Tous / All Models	80 >		10 3437	SC		10 3235 SC
SAMBA - Tous / All Models, Except Samba Rallye	82 >	33 3708	10 3708	JF	33 3479	10 3479 SR
SOLARA - Tous / All Models	81 >		10 3234	SC		10 3235 SC

**CHRYSLER FRANCE : voir/ see SIMCA & TALBOT**

<b>CHRYSLER U.K.</b>						
ALPINE - 1.3 & 1.4	76 >	80	10 3234	SC		10 3235 SC
AVENGER - 1300 & 1600	76 >	81	10 3574	FU		10 3575 SC
HUNTER - 1.5 & 1.7	77 >	80	10 887	FU		10 888 SC
SUNBEAM - 0.9 & 1.3 & 1.6	77 >	82	10 3574	FU		10 3575 SC

**CHRYSLER U.S.A.**

(2) Sauf véhicules avec système automatique de réglage de niveau / Except vehicles with automatic levelling device

(5) ATTENTION : Après remplacement des jambes de force ou cartouches, le réglage du train avant est impératif  
**CAUTION :** After fitting new front struts or inserts, wheel camber angle and steering alignment should always be checked

300 C - 300 M - BREEZE - CALIBER - CIRRUS - CONCORDE - CROSSFIRE (Roadster inclus.)						
JEEP CHEROKEE : voir/see JEEP						
INTREPID - LE BARON - LHS - MOPAR - NEON - ORECA - PACIFICA - PT CRUISER - SARATOGA - SEBRING - STRATUS - TOWN & COUNTRY - VIPER - VISION						
VOYAGER 1 -(ES)- Tous / All Models (GRAND VOYAGER & CARAVAN inclus.) <i>Conduite En Charge / Load Compensating</i>	83 >	12.85		JF	33 4187	00 4187 GC 00 2110 RP
VOYAGER 1 -(ES)- Tous / All Models (GRAND VOYAGER & CARAVAN & 4x4 inclus.) <i>Conduite En Charge / Load Compensating</i>	01.86 >	01.96	33 4186	10 4186 JF(5)	33 4187	00 4187 GC 00 2110 RP
VOYAGER 2 -(GS)- 4x2 - Tous / All Models (GRAND VOYAGER & CARAVAN inclus.)	02.96 >	02.01		JF(5)	33 4264	00 4264 GC(2)
VOYAGER 2 -(GS)- 4x4 - Tous / All Models (GRAND VOYAGER & CARAVAN inclus.)	02.96 >	02.01				
VOYAGER 3 -(RG)- 2.4 & 2.5CRD & 2.8CRD & 3.3V6 (GRAND VOYAGER inclus.)	03.01 >	01.07				
VOYAGER 4 - (GRAND VOYAGER inclus.)	02.07 >					
WRANGLER : voir/see JEEP						

**CITROEN : 2 CV & DYANE & MEHARI**

2 CV - Berline / Saloon : 2 CV 4 & 2 CV 6	65 >	08.74				33 490	00 490	GC
2 CV - Berline / Saloon : 2 CV 4 & 2 CV 6	09.74 >		33 434	00 434	GC	33 490	00 490	GC
2 CV - Fourgonnette : AK 250 & AZU 250	65 >	08.74				33 490	00 490	GC
2 CV - Fourgonnette : AK 250 & AZU 250	09.74 >		33 434	00 434	GC	33 490	00 490	GC
2 CV - Fourgonnette : AZU 250 GA	72 >		33 434	00 434	GC	33 490	00 490	GC
2 CV - Fourgonnette : AK 350	63 >	68	33 434	00 434	GC	33 434	00 434	GC
2 CV - Fourgonnette : AKS 400	70 >	06.76	33 434	00 434	GC	33 434	00 434	GC
2 CV - Fourgonnette : AKS 400	07.76 >		33 3367	00 3367	GC	33 3367	00 3367	GC
2 CV - F.A.F.	78 >		33 3367	00 3367	GC	33 3367	00 3367	GC

Marque & Modèle Make & Model	Date	Avant Front			Arrière Rear		
		Maxigaz	Super	Type	Maxigaz	Super	Type

CITROEN : 2 CV & DYANE & MEHARI ...							
DYANE - Berline / Saloon : Dyane 4 & Dyane 6	67 > 08.74					33 490	00 490 GC
DYANE - Berline / Saloon : Dyane 4 & Dyane 6	09.74 >	33 434	00 434	GC		33 490	00 490 GC
ACADIANE - Fourgonnette	78 >	33 3367	00 3367	GC		33 3525	00 3525 GC
DYANE MEHARI Piste - 3 CV Azam6	65 >	33 434	00 434	GC		33 490	00 490 GC
MEHARI 4x2	67 > 08.74					33 490	00 490 GC
MEHARI 4x2	09.74 >	33 434	00 434	GC		33 490	00 490 GC
MEHARI 4x4	78 >	33 3367	00 3367	GC		33 3367	00 3367 GC

### CITROEN : ACADIANE voir/ see CITROEN 2 CV

CITROEN : AMI							
AMI 6 - Berline / Saloon	61 > 69	33 434	00 434	GC		33 434	00 434 GC
AMI 6 - Break / Estate & Fourgonnette	64 > 69	33 434	00 434	GC		33 3367	00 3367 GC
AMI 8 - Berline / Saloon & Break / Estate	69 >	33 434	00 434	GC		33 3367	00 3367 GC
AMI 8 Super - Berline / Saloon & Break / Estate	12.72 >	33 3367	00 3367	GC		33 3367	00 3367 GC

### CITROEN : ATLANTE voir/ see CITROEN JUMPY

### CITROEN : AX (4x2)

(74) oulor 33 3860 / 10 3860 / 33 8256 Jusqu'à épuisement du stock / While stocks last

AX - 4x2 -(ZA)- Tous / All Models, Except TRS & GT & GTi & AX SPORT	86 >	33 4048	10 4048	FU(74)		33 3861	00 3861 SC
AX - 4x2 -(ZA)- TRS & GT <i>Conduite Sportive / Sporting Driving</i>	86 >	33 4048	10 4048	FU(74)		33 3904	00 3904 GC
		33 8323		FU(74)		33 8262	GC
AX - 4x2 -(ZA)- GTi & SPORT (14 RE)	86 >	33 8323		FU(74)		33 8262	GC

### CITROEN : BERLINGO (4x2)

(8) Poids indiqué en Kg = Charge Utile = Poids Total en Charge - Poids à Vide = (F.2) - (G.1) sur Certificat d'Immatriculation  
Mentionned Weight in Kg:s = Payload/Live Weight = Total Laden Weight - Unloaded Weight = (F.2) - (G.1) on Registration Certificate

BERLINGO - 4x2 - 475 kg & 600 kg Tous / All Models : MPV & Van/Box <i>Amortisseurs Renforcés / Heavy Duty</i> <i>Conduite En Charge / Load Compensating</i>	(8) 96 >	33 4179 33 4180 33 8359 33 8360	10 4179 10 4180	JFG JFD JFG JFD		33 4181 33 8361	00 4181 GC GC 00 2112 RP
BERLINGO - 4x2 - 765 kg & 800 kg Tous / All Models : MPV & Van/Box <i>Amortisseurs Renforcés / Heavy Duty</i> <i>Conduite En Charge / Load Compensating</i>	(8) 96 >	33 4182 33 4183 33 8362 33 8363	10 4182 10 4183	JFG JFD JFG JFD		33 4181 33 8361	00 4181 GC GC 00 2112 RP

### CITROEN : C1

C1 - 3 & 5 Portes/Doors - 1.0i (Sport inclus.) & 1.4HDi <i>Conduite Sportive / Sporting Driving</i>	05 >	33 4585 33 4586 33 8488 33 8489	10 4585 10 4586	JFG JFD JFG JFD		33 4587 33 8490	10 4587 SC SC
--	------	--	--------------------	--------------------------	--	--------------------	------------------

### CITROEN : C2

C2 -(J)- 1.1i & 1.4i & 1.4HDi & 1.6i Except VTR & VTS, & Except Suspension Mauvaises Routes/Rough Roads <i>Conduite Sportive / Sporting Driving</i>	03 >	33 4479 33 4480  33 8453 33 8454	10 4479 10 4480	JFG JFD  JFG JFD		33 4481 33 8455	00 4481 SC SC
C2 -(J)- 1.4VTR (HDi inclus.) & 1.6VTR & 1.6VTS	03 >			JFG JFD			SC

Marque & Modèle Make & Model	Date	Avant Front			Arrière Rear		
		Maxigaz	Super	Type	Maxigaz	Super	Type

CITROEN : C3							
C3 -(F)- 1.1i & 1.4i & 1.4HDi & 1.6i & 1.6HDi Except VTR & X-TR & Pluriel & Except Suspension Mauvaises Routes/Rough Roads & Except Raised Suspension Surélevée  <i>Conduite Sportive / Sporting Driving</i>	02 > 08.08	33 4479	10 4479	JFG	33 4481	00 4481	SC
		33 4480	10 4480	JFD			
		33 8453		JFG	33 8455		SC
		33 8454		JFD			
C3 -(F)- 1.4X-TR (HDi inclus) & 1.6VTR & 1.6X-TR	04 > 08.08			JFG			SC
				JFD			
C3 PLURIEL - 1.4i & 1.4HDi & 1.6i	03 > 08.08			JFG			SC
				JFD			

CITROEN : C4, Except Picasso							
C4 - Berline / Saloon (5 Portes/Doors), Except Picasso Except Suspension Mauvaises Routes/Rough Roads  <i>Conduite Sportive / Sporting Driving</i>	04 >	33 4483	10 4483	JFG	33 4485	10 4485	GC
		33 4484	10 4484	JFD			
		33 8473		JFG	33 8475		GC
		33 8474		JFD			
C4 - Berline / Saloon (5 Portes/Doors) Suspension Mauvaises Routes / Rough Roads, Except Picasso  <i>Conduite Sportive / Sporting Driving</i>	04 >	33 4497	10 4497	JFG	33 4485	10 4485	GC
		33 4498	10 4498	JFD			
		33 8476		JFG	33 8475		GC
		33 8477		JFD			
C4 - Coupé (3 Portes/Doors), Except VTS & WRC & Picasso Except Suspension Mauvaises Routes/Rough Roads  <i>Conduite Sportive / Sporting Driving</i>	04 >	33 4483	10 4483	JFG	33 4485	10 4485	GC
		33 4484	10 4484	JFD			
		33 8473		JFG	33 8475		GC
		33 8474		JFD			

### CITROEN : C4 PICASSO voir/ see CITROEN PICASSO

CITROEN : C8							
C8 - Tous / All Models  <i>Conduite En Charge / Load Compensating</i>	02 >	33 4565	10 4565	JFG	33 4567	00 4567	GC
		33 4566	10 4566	JFD			
						00 2138	RP

### CITROEN : C15

(8) Poids indiqué en Kg = Charge Utile = Poids Total en Charge - Poids à Vide = (F.2) - (G.1) sur Certificat d'Immatriculation  
Mentionned Weight in Kg:s = Payload/Live Weight = Total Laden Weight - Unloaded Weight = (F.2) - (G.1) on Registration Certificate

C 15 E - 4x2 - Essence / Petrol 475 kg & 600 kg : > N° PR 4195 <i>Amortisseurs Renforcés / Heavy Duty</i>	(8)	84 > 07.87	33 3708	10 3708	JF	33 4000	10 4000	SR
			33 8006		JF			
C 15 E - 4x2 - Essence / Petrol 475 kg & 600 kg : N° PR 4196 > <i>Amortisseurs Renforcés / Heavy Duty</i>	(8)	08.87 >	33 3830	10 3830	JF	33 4000	10 4000	SR
			33 8208		JF			
C 15 E - 4x2 - Essence / Petrol - 765 kg	(8)	87 >	33 4044	10 4044	JF	33 4000	10 4000	SR
C 15 D - 4x2 - Diesel - 600 kg <i>Amortisseurs Renforcés / Heavy Duty</i>	(8)	85 >	33 3830	10 3830	JF	33 4000	10 4000	SR
			33 8208		JF			
C 15 D - 4x2 - Diesel - 765 kg	(8)	85 >	33 4044	10 4044	JF	33 4000	10 4000	SR



**CITROEN : C25 > C35**

(8) Poids indiqué en Kg = Charge Utile = Poids Total en Charge - Poids à Vide = (F.2) - (G.1) sur Certificat d'Immatriculation  
Mentionned Weight in Kg:s = Payload/Live Weight = Total Laden Weight - Unloaded Weight = (F.2) - (G.1) on Registration Certificate

(19) La référence en 00 2016 ne peut être montée que si l'arrière est équipé de la référence 00 2021  
Part n°00 2016 can be fitted only if the rear axle is equipped with part n° 00 2021

(88) Except Camping Car

C 25 - 4x2 -(280&290)- Tous / All Models, Except Chassis-Cabine	81 > 12.85		10 3859	JF		00 3798	GC
C 25 - 4x2 -(280&290)- Chassis-Cabine	81 > 12.85		10 3859	JF		00 3852	GC
C 25 - 4x2 -(280&290)- Tous / All Models, Except 1800 kg & Chassis-Cabine	(8) 01.86 > 94		10 3939	JF		00 3798	GC(88)
C 25 - 4x2 -(280&290)- 1800 kg, Except Chassis-Cabine	(8) 01.86 > 94		10 3850	JF		00 3857	PLL(88)
C 25 - 4x2 -(280&290)- Chassis-Cabine, Except 1800 Kg	(8) 01.86 > 94		10 3939	JF		00 3852	GC(88)
C 25 - 4x2 -(280&290)- Chassis-Cabine : 1800 kg	(8) 01.86 > 94		10 3850	JF			
C 32 & C 35 - 4x2 -(280&290)- Tous / All Models Conduite En Charge / Load Compensating	73 >		00 3253	GC		00 3254	GC
			00 2016	RC (19)		00 2021	RC

**CITROEN : C-CROSSER**

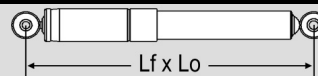
C-CROSSER - 4x4 - 2.2 Hdi

07 >

**CITROEN : DYANE voir/ see CITROEN 2 CV**

**CITROEN : EVASION & SYNERGIE**

(55) Si / if Lf x Lo = 262 x 380, alors monter / then fit 33 4134 / 00 4134  
Si / if Lf x Lo = 290 x 408, alors monter / then fit 33 4357 / 00 4357



EVASION & SYNERGIE -(22&U6)- Tous / All Models : > N° 7609 Conduite En Charge / Load Compensating	94 > 08.97	33 4173	10 4173	JF		33 4134	00 4134	GC(55)
							00 2113	RP
EVASION & SYNERGIE -(22&U6)- Tous / All Models : N° 7610 > Conduite En Charge / Load Compensating	09.97 >	33 4173	10 4173	JF		33 4357	00 4357	GC(55)
							00 2177	RP

**CITROEN : H**

TYPE H - Fourgon / Van :

(!) 4 Amortisseurs AV / 4 Front Shocks :

2 courts/short = int.  
+ 2 longs/long = ext.

	> 69							
			00 400	SC(!)			00 402	GC
			00 401	SC(!)				
TYPES HY & HZ - Fourgon / Van - 1000 > 1600	70 >		00 785	GC			00 786	GC
180 K	70 >						00 870	GC

**CITROEN : JUMPER & RELAY**

(8) Poids indiqué en Kg = Charge Utile = Poids Total en Charge - Poids à Vide = (F.2) - (G.1) sur Certificat d'Immatriculation  
Mentionned Weight in Kg:s = Payload/Live Weight = Total Laden Weight - Unloaded Weight = (F.2) - (G.1) on Registration Certificate

(88) Except Camping Car

JUMPER & RELAY - 4x2 -(230&240)- 1000 Kg (27=2.7t & 29=2.9t)	(8) 94 > 05.06		10 4152	JF		00 4132	GC(88)
1400 Kg (31=3.1t & 33=3.3t) Conduite En Charge / Load Compensating	(8) 94 > 05.06		10 4152	JF		00 4132	GC(88)
						00 2114	RP (88)
JUMPER & RELAY - 4x2 -(230&240)- 1800 Kg (35=3.5t)	(8) 94 > 05.06		10 4494	JF		00 4133	PLL(88)
JUMPER & RELAY - 4x2 -(230&240)- Minibus Conduite En Charge / Load Compensating	94 > 05.06		10 4152	JF		00 4132	GC(88)
						00 2114	RP (88)
JUMPER & RELAY - 4x2 - 30 & 33 & 35 Except Pneumatic Suspension	06.06 >			JF			

**Marque & Modèle**  
**Make & Model**
**Date**

**Avant**  
**Front**
**Arrière**  
**Rear**


Maxigaz

Super

Type

Maxigaz

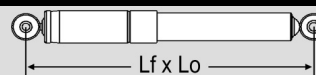
Super

Type

**CITROEN : JUMPY & DISPATCH**

(56) Si / if Lf x Lo = 262 x 380, alors monter / then fit 33 4185 / 00 4185

Si / if Lf x Lo = 290 x 408, alors monter / then fit 33 4364 / 00 4364

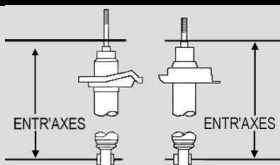


JUMPY & DISPATCH - Tous / All Models : > N° 7609	95 > 07.97	33 4178	10 4178	JF	33 4185	00 4185	GC(56)
JUMPY & DISPATCH - Tous / All Models : N° 7610 >	08.97 > 12.03	33 4178	10 4178	JF	33 4364	00 4364	GC(56)
JUMPY & DISPATCH - Combi & Fourgon/Van & Chassis-Cabine	01.04 > 11.06				33 4364	00 4364	GC(56)
JUMPY & DISPATCH - Minibus ATLANTE	12.06 >						
JUMPY & DISPATCH - Fourgon / Van & Ch.-Cab. 1000 & 1200, Except Pneumatic Suspension	12.06 >						

**CITROEN : LN & LNA**

(20) CITROEN LN &amp; LNA &amp; VISA Arrière / Rear

10 3772 : ENTR'AXES = 385 X 583



10 3479 &amp; 33 3479 : ENTR'AXES = 410 X 581

10 3516 &amp; 33 3516 : ENTR'AXES = 410 X 645

10 3600 &amp; 33 3600 : ENTR'AXES = 410 X 617

33 8007 : ENTR'AXES = 410 X 581

(24) Si véhicules équipés de Jambes de Force serties, monter les références 10 3708 ou 33 3708

If vehicle equipped with sealed struts, fit part numbers 10 3708 or 33 3708

LN - 3 CV - 602 cc	76 > 04.77		10 3082	FU(24)		10 3772	SR(20)
LN - 3 CV16 - 602 cc	05.77 > 10.78		10 3082	FU(24)	33 3600	10 3600	SR(20)
LNA - 4 & 5 CV - 652 cc & 1124 cc	11.78 > 86	33 3708	10 3708	JF	33 3600	10 3600	SR(20)

**CITROEN : MEHARI voir/ see CITROEN 2 CV**
**CITROEN : PICASSO**

PICASSO 1 -(N68)- Base / Basis = Xsara - Tous / All Models <i>Conduite En Charge / Load Compensating</i>	98 > 08.06	33 4431 33 4432	10 4431 10 4432	JFG JFD	33 4433	00 4433	GC RP
PICASSO 2 - Base / Basis = C4 - 5 Places/Seats	02.07 >						
PICASSO 2 - Base / Basis = C4 - 7 Places/Seats GRAND PICASSO	09.06 >						

**CITROEN : PLURIEL voir/ see CITROEN C3**
**CITROEN : SAXO 1 & 2**

SAXO -(S)- 954 cc & 1124 cc, Except Entreprise	96 >	33 4048	10 4048	FU	33 3861	00 3861	SC
SAXO -(S)- 954 cc & 1124 cc Entreprise/Commerciale	96 >	33 4048	10 4048	FU	33 3904	00 3904	GC
SAXO -(S)- 1360 cc & 1587 cc, Except 1.4 i VTS & 1.6 i & 1.6 i 16V / VTR / VTS <i>Conduite Sportive / Sporting Driving</i>	96 >	33 4048	10 4048	FU	33 3904	00 3904	GC
SAXO -(S)- 1527 cc 1.5D (Entreprise inclus.) <i>Conduite Sportive / Sporting Driving</i>	96 >	33 4048 33 8323	10 4048	FU FU	33 3904	00 3904	GC GC
SAXO -(S)- 1.4i VTS & 1.6i (16V & VTR & VTS inclus.) <i>Conduite Sportive / Sporting Driving</i>	96 >	33 4048 33 8323	10 4048	FU FU	33 4051	00 4051	GC GC

**CITROEN : TRACTION**

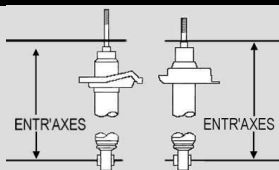
TRACTION AV - 11 CV	35 > 56		00 40	SC		00 41	SC
TRACTION AV - 15 CV	39 > 56		00 42	SC		00 41	SC



**CITROEN : VISA**

(20) CITROEN LN & LNA & VISA Arrière / Rear

10 3772 : ENTR'AXES = 385 X 583



10 3479 & 33 3479 : ENTR'AXES = 410 X 581

10 3516 & 33 3516 : ENTR'AXES = 410 X 645

10 3600 & 33 3600 : ENTR'AXES = 410 X 617

33 8007 : ENTR'AXES = 410 X 581

VISA - 4 & 5 CV - Tous / All Models	78 > 84	33 3708	10 3708	JF	33 3516	10 3516	SR(20)
VISA II - Tous / All Models, Except Challenger & Chrono & Diesel & GT & GTi	84 > 91	33 3708	10 3708	JF	33 3516	10 3516	SR(20)
VISA - Challenger & Chrono & GT <i>Conduite Sportive / Sporting Driving</i>	82 > 91	33 3708 33 8006	10 3708	JF JF	33 3479 33 8007	10 3479	SR(20) SR(20)
VISA II Diesel - 17D & 17RD <i>Amortisseurs Renforcés / Heavy Duty</i>	84 > 91	33 3830 33 8208	10 3830	JF JF	33 3516	10 3516	SR(20)
VISA - GTi <i>Conduite Sportive / Sporting Driving</i>	85 > 91	33 3837 33 3838 33 8202 33 8203	10 3837 10 3838	JFG JFD JFG JFD	33 3479 33 8007	10 3479	SR(20) SR(20)

**CITROEN : XSARA 1, Except Picasso**

XSARA 1 - Berline / Saloon & Coupé & Break / Estate 1.4 & 1.6, Except Picasso <i>Conduite Sportive / Sporting Driving</i> <i>Conduite En Charge / Load Compensating</i>	97 > 08.00	33 4179 33 4180 33 8359 33 8360	10 4179 10 4180	JFG JFD JFG JFD	33 3831 33 8204	00 3831	SC GC RP
XSARA 1 - Berline / Saloon & Coupé & Break / Estate 1.8, Except D & VTS & Picasso <i>Conduite Sportive / Sporting Driving</i> <i>Conduite En Charge / Load Compensating</i>	97 > 08.00	33 4179 33 4180 33 8359 33 8360	10 4179 10 4180	JFG JFD JFG JFD	33 3839 33 8204	00 3839	GC GC RP
XSARA 1 - Berline / Saloon & Coupé & Break / Estate 1.8 D & 1.8 VTS, Except Picasso <i>Conduite Sportive / Sporting Driving</i> <i>Conduite En Charge / Load Compensating</i>	97 > 08.00	33 4182 33 4183 33 8362 33 8363	10 4182 10 4183	JFG JFD JFG JFD	33 3839 33 8204	00 3839	GC GC RP
XSARA 1 - Berline / Saloon & Coupé & Break / Estate 1.9 D, Except Picasso 1.9 TD, Except VTS & Picasso <i>Conduite Sportive / Sporting Driving</i> <i>Conduite En Charge / Load Compensating</i>	97 > 08.00	33 4179 33 4180 33 8359 33 8360	10 4179 10 4180	JFG JFD JFG JFD	33 3839 33 8204	00 3839	GC GC RP
XSARA 1 - Berline / Saloon & Coupé & Break / Estate 1.9 TD VTS, Except Picasso 2.0 & 2.0 HDi, Except VTS & Picasso <i>Conduite Sportive / Sporting Driving</i> <i>Conduite En Charge / Load Compensating</i>	97 > 08.00	33 4182 33 4183 33 8362 33 8363	10 4182 10 4183	JFG JFD JFG JFD	33 3839 33 8204	00 3839	GC GC RP
XSARA 1 - Berline / Saloon & Coupé & Break / Estate 2.0 VTS & 2.0 HDi VTS, Except Picasso <i>Conduite Sportive / Sporting Driving</i> <i>Conduite En Charge / Load Compensating</i>	97 > 08.00	33 4054 33 4055 33 8325 33 8326	10 4054 10 4055	JFG JFD JFG JFD	33 3839 33 8204	00 3839	GC GC RP

Marque & Modèle Make & Model	Date	Avant Front			Arrière Rear		
		Maxigaz	Super	Type	Maxigaz	Super	Type

### CITROEN : XSARA 2, Except Picasso

<b>XSARA 2</b> - Berline / Saloon & Coupé & Break / Estate 1.4i, Except Picasso Except Suspension Mauvaises Routes/Rough Roads <i>Conduite Sportive / Sporting Driving</i> <i>Conduite En Charge / Load Compensating</i>	09.00 >	33 4495	10 4495	JFG	33 3839	00 3839	GC		
		33 4496	10 4496	JFD					
		33 8468		JFG				33 8204	GC
		33 8469		JFD					
					00 2117	RP			
<b>XSARA 2</b> - Berline / Saloon & Coupé & Break / Estate 1.6i 16V - 1.9 D - 2.0i 16V & 2.0 HDi (VTS inclus.), Except Picasso Except Suspension Mauvaises Routes/Rough Roads <i>Conduite Sportive / Sporting Driving</i> <i>Conduite En Charge / Load Compensating</i>	09.00 >	33 4179	10 4179	JFG	33 3839	00 3839	GC		
		33 4180	10 4180	JFD					
		33 8359		JFG				33 8204	GC
		33 8360		JFD					
					00 2117	RP			
<b>XSARA 2</b> - Berline / Saloon & Coupé & Break / Estate Suspension Mauvaises Routes / Rough Roads, Except Picasso	09.00 >			JFG	33 3839	00 3839	GC		
				JFD					

### CITROEN : XSARA PICASSO voir/ see CITROEN PICASSO

### CITROEN : ZX

(57) CITROEN ZX - N° OPR : Situé sur le renfort de la fixation supérieure de l'amortisseur gauche, à proximité du code peinture  
*Located on the reinforcement of the upper mounting of the left-hand shockabsorber, close to the painting code*

(75) ou/or 33 3984 / 10 3984 JF (Gauche / Left Hand & Droite / Right Hand) Jusqu'à épuisement du stock / While stocks last

(76) ou/or 33 3985 / 10 3985 JF (Gauche / Left Hand & Droite / Right Hand) Jusqu'à épuisement du stock / While stocks last

<b>ZX</b> - Berline / Saloon - 3&5 Portes/Doors Essence / Petrol : > N°OPR 5683 1124 cc & 1360 cc <i>Conduite Sportive / Sporting Driving</i> <i>Conduite En Charge / Load Compensating</i>	(57)	91 > 03.92	33 3986	10 3986	JFG (75)	33 3831	00 3831	SC		
			33 3987	10 3987	JFD (75)					
			33 8310		JFG (75)				33 8204	GC
			33 8311		JFD (75)					
					00 2117	RP				
<b>ZX</b> - Berline / Saloon - 3&5 Portes/Doors Essence / Petrol : > N°OPR 5683 1580 cc & 1761 cc <i>Conduite Sportive / Sporting Driving</i> <i>Conduite En Charge / Load Compensating</i>	(57)	91 > 03.92	33 4052	10 4052	JFG (76)	33 3831	00 3831	SC		
			33 4053	10 4053	JFD (76)					
			33 8308		JFG (76)				33 8204	GC
			33 8309		JFD (76)					
					00 2117	RP				
<b>ZX</b> - Berline / Saloon - 3&5 Portes/Doors Essence / Petrol : > N°OPR 5683 1905 cc 1998 cc, Except 16V <i>Conduite En Charge / Load Compensating</i>	(57)	91 > 03.92	33 4063	10 4063	JFG	33 3839	00 3839	GC		
			33 4064	10 4064	JFD					
						00 2117	RP			



**CITROEN : ZX ...**

**(57) CITROEN ZX - N° OPR :** Situé sur le renfort de la fixation supérieure de l'amortisseur gauche, à proximité du code peinture  
*Located on the reinforcement of the upper mounting of the left-hand shockabsorber, close to the painting code*

**(76) ou/or 33 3985 / 10 3985 JF (Gauche / Left Hand & Droite / Right Hand) Jusqu'à épuisement du stock / While stocks last**

<b>ZX</b> - Berline / Saloon - 3&5 Portes/Doors Essence / Petrol : N°OPR 5684 > 1124 cc & 1360 cc <i>Conduite Sportive / Sporting Driving</i> <i>Conduite En Charge / Load Compensating</i>	<b>(57)</b> 04.92 > 98	33 3986 33 3987 33 8310 33 8311	10 3986 10 3987	JFG JFD JFG JFD	33 8204	00 3831 00 2117	SC GC RP
<b>ZX</b> - Berline / Saloon - 3&5 Portes/Doors Essence / Petrol : N°OPR 5684 > 1580 cc & 1761 cc <i>Conduite Sportive / Sporting Driving</i> <i>Conduite En Charge / Load Compensating</i>	<b>(57)</b> 04.92 > 98	33 4052 33 4053 33 8308 33 8309	10 4052 10 4053	JFG JFD JFG JFD	33 8204	00 3831 00 2117	SC GC RP
<b>ZX</b> - Berline / Saloon - 3&5 Portes/Doors Essence / Petrol : N°OPR 5684 > 1905 cc 1998 cc, Except 16V <i>Conduite Sportive / Sporting Driving</i> <i>Conduite En Charge / Load Compensating</i>	<b>(57)</b> 04.92 > 98	33 4052 33 4053 33 8308 33 8309	10 4052 10 4053	JFG JFD JFG JFD	33 8204	00 3839 00 2117	GC GC RP
<b>ZX</b> - Berline / Saloon - 3&5 Portes/Doors Essence / Petrol 1998 cc 16V <i>Conduite Sportive / Sporting Driving</i> <i>Conduite En Charge / Load Compensating</i>	92 > 98	33 4054 33 4055 33 8325 33 8326	10 4054 10 4055	JFG JFD JFG JFD	33 8204	00 3839 00 2117	GC GC RP
<b>ZX</b> - Berline / Saloon - 3&5 Portes/Doors Diesel : > N°OPR 5683 1905 cc <i>Conduite Sportive / Sporting Driving</i> <i>Conduite En Charge / Load Compensating</i>	<b>(57)</b> 91 > 03.92	33 4052 33 4053 33 8308 33 8309	10 4052 10 4053	JFG <b>(76)</b> JFD <b>(76)</b> JFG <b>(76)</b> JFD <b>(76)</b>	33 8204	00 3839 00 2117	GC GC RP
<b>ZX</b> - Berline / Saloon - 3&5 Portes/Doors Diesel : N°OPR 5684 > 1769 cc 1905 cc, Except ABS & Turbo Diesel <i>Conduite Sportive / Sporting Driving</i> <i>Conduite En Charge / Load Compensating</i>	<b>(57)</b> 04.92 > 98	33 3986 33 3987 33 8310 33 8311	10 3986 10 3987	JFG JFD JFG JFD	33 8204	00 3839 00 2117	GC GC RP
<b>ZX</b> - Berline / Saloon - 3&5 Portes/Doors Diesel : N°OPR 5684 > 1905 cc avec/with ABS & 1905 cc Turbo Diesel <i>Conduite Sportive / Sporting Driving</i> <i>Conduite En Charge / Load Compensating</i>	<b>(57)</b> 04.92 > 98	33 4052 33 4053 33 8308 33 8309	10 4052 10 4053	JFG JFD JFG JFD	33 8204	00 3839 00 2117	GC GC RP
<b>ZX</b> - Break / Estate - Tous / All Models <i>Conduite Sportive / Sporting Driving</i> <i>Conduite En Charge / Load Compensating</i>	92 > 98	33 4052 33 4053 33 8308 33 8309	10 4052 10 4053	JFG JFD JFG JFD	33 8204	00 3839 00 2117	GC GC RP

**CITROEN : Utilitaires / Commercial**  
**voir ordre alphabétique / see alphabetical order**

Marque & Modèle Make & Model	Date	Avant Front			Arrière Rear		
		Maxigaz	Super	Type	Maxigaz	Super	Type
<b>COURNIL</b>							
4x4 - Tracteur Tous Terrains			00 497	SC		00 497	SC
<b>DACIA</b>							
1100 - Base / Basis = R8 & R10 - 1132 & 1133	67 >		10 03	SC		10 632	SC
1300 - Base / Basis = R12 - 1210 & 1310 & 1410							
Berline / Saloon & Break / Estate	70 >		11 3077	SR		11 3074	SC
Conduite En Charge / Load Compensating						11 2000	RC
R 18 - Tous / All Models	78 >	33 3490	11 3490	SR	33 3491	11 3491	SC
DENEM - DUSTER							
LOGAN - Berline / Saloon - 4 Portes/Doors	04 >	33 4557	10 4557	JF	33 4558	10 4558	SC
LOGAN - Berline / Saloon - 5 Portes/Doors(Hatchback)	08 >						
LOGAN - Break / Estate / MCV - 5&7 Places/Seats	07 >						
LOGAN - Fourgonette / Van	07 >						
LOGAN - Pick Up	07 >						
NOVA - ROADSTER - SHIFTER							
SOLENZA - Tous / All Models	02 >		10 3773	JF		10 3811	SC
SUPERNOVA							
<b>DAEWOO = &gt; 12.04</b>							
ARANOS & CIELO & ESPERO	92 >	33 3539	10 3539	FU	33 4038	10 4038	SC
ARCADIA - BD100 - CHAIRMAN - COMPACT - EVANDA - FSO (PickUp) - GETZ - KALOS							
KORANDO - Tous / All Models	99 >	33 4001	10 4001	GC	33 4443	10 4443	GC
LANOS & SENS	97 >	33 3539	10 3539	FU	33 4038	10 4038	SC
LD 100 - LEGANZA - MAGNUS - MATIZ - MUSSO							
NEXIA	94 >	33 3539	10 3539	FU	33 4038	10 4038	SC
NUBIRA	97 >			JF			JF
RACER	94 >	33 3539	10 3539	FU	33 4038	10 4038	SC
REXTON- REZZO (MPV)- TACUMA- TAVRIA- TICO							
<b>DAEWOO = 01.05 &gt; : voir/ see CHEVROLET EUROPE</b>							
<b>DAF</b>							
31 - Fourgonnette / Van	61 >		10 856	FU		01 415	SC
33 - Tous / All Models : > Ch. 196372	> 08.67		10 856	FU		01 415	SC
33 - Tous / All Models : Ch. 196373 >	09.67 > 74		10 894	FU		01 415	SC
44 - Tous / All Models : > Ch. 550595	66 > 01.70		10 858	FU		10 865	SC
44 - Tous / All Models : Ch. 550596 >	02.70 > 76		10 860	FU		10 865	SC
46 - Tous / All Models	72 > 76		10 860	FU		11 3282	SC
55 - Tous / All Models : > Ch. 545677	68 > 01.70		10 858	FU		10 865	SC
55 - Tous / All Models(Marathon inclus.): Ch. 545678 >	02.70 > 76		10 860	FU		10 865	SC
66 - Tous / All Models	72 > 76		10 860	FU		11 3282	SC
200 - Fourgon / Van	87 >		00 4026	SC		00 4027	GC
200 - Chassis-Cabine	87 >		10 4035	SC		00 4027	GC
400 - Fourgon / Van & Chassis-Cabine & PickUp	87 >		00 4040	GC		00 4041	GC
600 : Ch. 31001 >	61 > 63		10 856	FU		01 415	SC
750 S & L	63 > 67		10 856	FU		01 415	SC
1300 (Marathon inclus.)	72 > 76		10 860	FU		11 3282	SC
DAFFODIL	61 >		10 856	FU		01 415	SC
LDV : voir/see FREIGHT ROVER							


**DAIHATSU**

(1) Sauf véhicules avec amortisseurs réglables par système électronique / Except vehicles with electronically adjustable shock absorbers

ALTIS - APPLAUSE - ATRAI - BOON - CHARADE								
CHARMANT - Berline / Saloon - A10&A20&A30&A40	74 > 82		10 3206	FU		10 3223	SC	
CHARMANT - Berline/Saloon - A35(1300)&A55(1500)	81 > 08.83		10 3734	FU		10 3029	SC	
CHARMANT - Berline / Saloon - A45(1600)	81 > 08.83		10 3393	FU		10 3029	SC	
CHARMANT - Berline/Saloon - A35(1300)&A60(1600)	09.83 > 88		10 3393	FU		10 3029	SC	
CHARMANT - Break / Estate - A10&A20&A30&A40	74 > 82		10 3206	FU				
CONSORTE - COPEN - CUORE - DELTA - DOMINO - ESSE - FELLOW								
FEROZA & SPORTRACK - 4x4 - (1) F300 Series, Except F310	88 >					33 4037	10 4037	SC
FEROZA & SPORTRACK - 4x4 - F310 (1)	92 >							
FOURTRACK & ROCKY & TAFT & WILDCAT - 4x4 - F10 & F20 & F50 & F60	74 > 84	33 3423	00 3423	SC		33 3675	00 3675	SC
FOURTRACK & ROCKY & TAFT & WILDCAT - 4x4 - F25 & F55 & F65 : PickUp	79 > 84	33 3423	00 3423	SC		33 8101	01 3599	GC
FOURTRACK & ROCKY & TAFT & WILDCAT - 4x4 - F70 & F75 & F80 & F85	84 > 04.93	33 4037	10 4037	SC		33 4037	10 4037	SC
FOURTRACK & ROCKY & TAFT & WILDCAT - 4x4 - F77 & F87 : PickUp	84 > 04.93	33 4037	10 4037	SC		33 8101	01 3599	GC
FOURTRACK & ROCKY & TAFT & WILDCAT - 4x4 - F73 & F78 & F98	05.93 >							SC
GINA - HI.JET - KENARI - LEEZA - MATERIA - MAX - MIDGET - MIRA - MIRAGINO - MOVE & GRAN'MOVE - NACKED - NIPPA - OPTI								
ROCKY : voir/see FOURTRACK								
RUGGER - SIRION - STORIA								
TAFT : voir/see FOURTRACK								
TANTO - TERIOS - TREVIS								
WIDE CAB - S65 V	81 > 83			FU				
WIDE CAB - 4x4 - S70 & S75 & S76	83 >					33 3423	00 3423	SC
WILDCAT : voir/see FOURTRACK								
XIALI - YRV								

**DAIMLER**

2.5 - V 8	62 > 70		10 233	GC		11 234	GC	
DOUBLE SIX : (!) 4 Amortisseurs AR / 4 Rear Shocks	72 > 02.93		10 711	SC		00 712	SR(!)	
DOUBLE SIX - XJ 40	03.93 > 94							
SOVEREIGN : (!) 4 Amortisseurs AR / 4 Rear Shocks	66 > 68		10 645	GC		00 646	SR(!)	
SOVEREIGN : (!) 4 Amortisseurs AR / 4 Rear Shocks	69 > 09.86		10 711	SC		00 712	SR(!)	
SOVEREIGN - XJ 40	10.86 > 94							

**DAIMLER BENZ : voir/ see MERCEDES**
**DAIMLER CHRYSLER : voir/ see CHRYSLER & JEEP & MERCEDES & MCC**
**DATSUN : voir/ see NISSAN**
**DKW**

DKW - F 102	63 > 66		10 476	SC		10 477	SC	
-------------	---------	--	--------	----	--	--------	----	--

**EBRO**

JEEP BRAVO (4x4) - C J3 & C J6			00 3423	SC		00 4017	SC	
JEEP Commando (4x4) - S - VJ			00 4017	SC		00 3779	GC	
THAMES TRADER			10 605	PL		11 607	PL	

Marque & Modèle Make & Model	Date	Avant Front			Arrière Rear		
		Maxigaz	Super	Type	Maxigaz	Super	Type

<b>FACEL VEGA</b>							
EXCELLENCE	50 > 60		10 208	SC		01 208	SC
FACEL 3 & FACELLIA	60 > 62		10 387	SC		01 388	SC
F.V.2 & F.V.3	> 05.59		10 205	SC		01 208	SC
HK 500 & PRESIDENCE	50 > 60		10 208	SC		01 208	SC

<b>FIAT : 124 &gt; 128</b>							
124 - Berline / Saloon : > Ch. 466320	66 > 08.68		10 517	SC		10 518	SC
124 - Coupé : > Ch.066058	67 > 08.68		10 517	SC		10 518	SC
124 - Spider : > Ch.1759186	67 > 08.68		10 517	SC		10 518	SC
124 - Berline / Saloon : Ch. 466321 >	09.68 > 76		10 517	SC		10 790	SC
124 - Coupé : Ch.066059 >	09.68 > 76		10 517	SC		10 790	SC
124 - Spider : Ch.1759187 >	09.68 > 76		10 517	SC		10 790	SC
124 - S & T - Special & Special T	68 > 76		10 517	SC		10 790	SC
124 SPORT - 1400 & 1600 - Coupé & Spider	68 > 76		10 517	SC		10 790	SC
124 D PAMPLONA	68 > 77		10 517	SC		10 790	SC
124 FAMILIARE - Break / Estate	66 > 75		10 517	SC		00 756	SC
125 - Berline / Saloon & Spécial S	67 > 72		10 590	SC		10 591	SC
126 - Tous / All Models, Except 126 Bis	72 >		11 249	SC		11 250	SC
127 - 900 & 1050 - C & L & CL, Except Diesel	71 > 84	33 3714	10 3714	JF	33 3740	10 3740	JF
127 - 900 & 1050 - Special Super, Except Diesel	71 > 84	33 3714	10 3714	JF	33 3740	10 3740	JF
127 - Sport 1100 & 1300 & 127 Rustica, Except Diesel	78 > 84	33 3714	10 3714	JF	33 3740	10 3740	JF
127 - Diesel	82 > 84	33 3931	10 3931	JF			JF
127 PANORAMA - Break / Estate	79 > 84	33 3714	10 3714	JF			JF
127 FIORINO : voir/see FIAT FIORINO							
128 - Berline / Saloon & Coupé - Tous / All Models	69 > 81		10 3702	JF		10 3741	JF

<b>FIAT : 131</b>							
131 - Berline / Saloon - Mirafiori	74 > 02.78		10 3709	JF		10 790	SC
131 - Berline/Saloon - Essence/Petrol - Supermirafiori	03.78 > 02.81		10 3710	JF		10 790	SC
131 - Berline/Saloon - Essence/Petrol - Racing&Sport	03.78 > 84		10 3710	JF		10 790	SC
131 - Berline/Saloon - Diesel	78 > 02.81		10 3700	JF		10 790	SC
131 - Berline/Saloon - III Series	03.81 > 84			JF		10 790	SC
131 - Break / Estate - Mirafiori Familiare	74 > 02.78		10 3709	JF		00 3718	SC
131 - Break / Estate - Essence/Petrol - Supermirafiori Familiare	03.78 > 02.81		10 3710	JF		00 3718	SC
131 - Break / Estate - Diesel - Panorama	78 > 02.81		10 3700	JF		00 3718	SC
131 - Break/Estate - Panorama - III Series	03.81 > 84			JF		00 3718	SC

<b>FIAT : 132 &gt; 242</b>							
<b>(19)</b> La référence en 00 2016 ne peut être montée que si l'arrière est équipé de la référence 00 2021 Part n°00 2016 can be fitted only if the rear axle is equipped with part n° 00 2021							
132 - Tous / All Models	72 > 85		10 590	SC		10 3009	SC
133 - Tous / All Models	74 > 79		01 461	SC		01 462	SC
147 - Berline / Saloon : > Ch. 359244	76 >	33 3931	10 3931	JF	33 3740	10 3740	JF
147 - Berline / Saloon : Ch. 359245 >	76 >	33 3931	10 3931	JF			JF
192 - Berline / Saloon	01 >						
238 - Fourgon / Van - Tous / All Models			00 799	GC		00 800	GC
242 - Fourgon / Van - Tous / All Models	74 >		00 3253	GC		00 3254	GC
Conduite En Charge / Load Compensating			00 2016	RC (19)		00 2021	RC

<b>FIAT : 500 &gt; 1600</b>							
500 - Tous / All Models (Gardiniera inclus.)	57 > 77		11 249	SC		11 250	SC
NUOVA 500 - Berline / Saloon	07 >						
NUOVA 500 - Cabriolet	08 >						
600 - 600 & 600 D : > Ch. 1422965	55 > 63		11 249	SC		11 275	SC
600 - 600 & 600 D : Ch. 1422966 >	64 > 71		11 433	SC		11 275	SC
600 - 600 D Multipla - 600 T Micro Car & Fourgon/Van	56 > 65		10 277	SC		11 275	SC
600 - 600 T (200 B)	66 > 70		10 277	SC		11 692	SC

Marque & Modèle Make & Model	Date	Avant Front			Arrière Rear		
		Maxigaz	Super	Type	Maxigaz	Super	Type

### FIAT : 500 > 1600 ...

850 - Berline / Saloon & Spider - Tous / All Models	64 > 73		01 461	SC		01 462	SC
850 - Break / Estate - Familiare	68 >		10 277	SC		11 692	SC
850 - 850 T (200 BF)	66 > 77		10 277	SC		11 692	SC
900 - 900 E & 900 T	66 >		10 277	SC		11 692	SC
1100 - 1100 R - Berline / Saloon	66 > 69		10 277	SC		10 651	SC
1100 - 1100 R - Break / Estate - Familiare	66 > 69		10 277	SC		00 255	SC
1200 - 1200 TS - Farina & Spider	66 > 69		10 277	SC		00 255	SC
1300 & 1500 - Berline / Saloon : > Ch. 299000	61 > 63		10 385	SC		00 385	SC
1300 & 1500 - Berline / Saloon : Ch. 299001 >	64 > 68		10 385	SC		10 651	SC
1300 & 1500 - Break / Estate - Familiare	61 > 68		10 385	SC		00 385	SC
1500 - Ghia & Coupé	64 > 65		10 385	SC		00 385	SC
1500 - GT Coupé Ghia	67 >		10 385	SC		00 385	SC
1500 S (Farina inclus.) & 1600 S	60 > 67		10 277	SC		00 255	SC

### FIAT : ALBEA

ALBEA - 1.2 & 1.3 JTD & 1.6	01 >						
-----------------------------	------	--	--	--	--	--	--

### FIAT : ARGENTA

ARGENTA - Tous / All Models	81 > 86		10 590	SC		10 790	SC
-----------------------------	---------	--	--------	----	--	--------	----

### FIAT : BARCHETTA

BARCHETTA - Tous / All Models	95 >			JF			
-------------------------------	------	--	--	----	--	--	--

### FIAT : BRAVA & BRAVO I Phase 1

(89) ou / or 33 8317 SC Jusqu'à épuisement du stock / While stocks last

BRAVA & BRAVO 1 -(182)- 1.4 : > N° 4085697 <i>Conduite Sportive / Sporting Driving</i>	95 > 01.96	33 3947	10 3947	JF		33 3948	00 3948	SC
		33 8316		JF		33 8318		GC (89)
BRAVA & BRAVO 1 -(182)- 1.4 : N° 4085698 > <i>Conduite Sportive / Sporting Driving</i>	02.96 > 10.98	33 4200	10 4200	JF		33 3948	00 3948	SC
		33 8368		JF		33 8318		GC (89)
BRAVA & BRAVO 1 -(182)- 1.6 <i>Conduite Sportive / Sporting Driving</i>	95 > 10.98	33 4200	10 4200	JF		33 4059	00 4059	GC
		33 8368		JF		33 8318		GC
BRAVA & BRAVO 1 -(182)- 1.8 <i>Conduite Sportive / Sporting Driving</i>	95 > 10.98	33 4265	10 4265	JF		33 4059	00 4059	GC
		33 8383		JF		33 8318		GC
BRAVA & BRAVO 1 -(182)- 1.9D <i>Conduite Sportive / Sporting Driving</i>	95 > 10.98	33 4200	10 4200	JF		33 4059	00 4059	GC
		33 8368		JF		33 8318		GC
BRAVA & BRAVO 1 -(182)- 1.9TD <i>Conduite Sportive / Sporting Driving</i>	95 > 10.98	33 4265	10 4265	JF		33 4059	00 4059	GC
		33 8383		JF		33 8318		GC
BRAVA & BRAVO 1 -(182)- 2.0, Except Pack Sport <i>Conduite Sportive / Sporting Driving</i>	95 > 10.98			JF				GC
				JF				GC
BRAVA & BRAVO 1 -(182)- 2.0 Pack Sport <i>Conduite Sportive / Sporting Driving</i>	95 > 10.98			JF				GC
				JF				GC

### FIAT : BRAVA & BRAVO I Phase 2

(89) ou / or 33 8317 SC Jusqu'à épuisement du stock / While stocks last

BRAVA & BRAVO 1 -(182)- 80 (1242cc) <i>Conduite Sportive / Sporting Driving</i>	11.98 > 02	33 4200	10 4200	JF		33 3948	00 3948	SC
		33 8368		JF		33 8318		GC (89)
BRAVA & BRAVO 1 -(182)- 100 (1581cc) <i>Conduite Sportive / Sporting Driving</i>	11.98 > 02	33 4200	10 4200	JF		33 4059	00 4059	GC
		33 8368		JF		33 8318		GC
BRAVA & BRAVO 1 -(182)- 115 (1747cc) <i>Conduite Sportive / Sporting Driving</i>	11.98 > 02	33 4265	10 4265	JF		33 4059	00 4059	GC
		33 8383		JF		33 8318		GC
BRAVA & BRAVO 1 -(182)- 155 (1998cc) <i>Conduite Sportive / Sporting Driving</i>	11.98 > 02	33 4265	10 4265	JF		33 4059	00 4059	GC
		33 8383		JF		33 8318		GC
BRAVA & BRAVO 1 -(182)- TD 75 (1910cc) <i>Conduite Sportive / Sporting Driving</i>	11.98 > 02	33 4200	10 4200	JF		33 4059	00 4059	GC
		33 8368		JF		33 8318		GC
BRAVA & BRAVO 1 -(182)- TD 100 (1910cc) <i>Conduite Sportive / Sporting Driving</i>	11.98 > 02	33 4265	10 4265	JF		33 4059	00 4059	GC
		33 8383		JF		33 8318		GC
BRAVA & BRAVO 1 -(182)- JTD 105 (1910cc) <i>Conduite Sportive / Sporting Driving</i>	11.98 > 02	33 4265	10 4265	JF		33 4059	00 4059	GC
		33 8383		JF		33 8318		GC

Marque & Modèle Make & Model	Date	Avant Front			Arrière Rear		
		Maxigaz	Super	Type	Maxigaz	Super	Type

FIAT : BRAVO II = 03.07 >							
BRAVO 2 - 1.4 16V (120&150)	03.07 >						
BRAVO 2 - 1.4 JTD (90) & 1.9 JTD (120&150)	03.07 >						

FIAT : CINQUECENTO							
CINQUECENTO -(170)- Tous / All Models <i>Conduite Sportive / Sporting Driving</i>	92 >	33 4104 33 8436	10 4104	JF JF	33 4069 33 8437	00 4069	SC SC
NUOVA 500 : voir/see FIAT 500 > 1600	07 >						

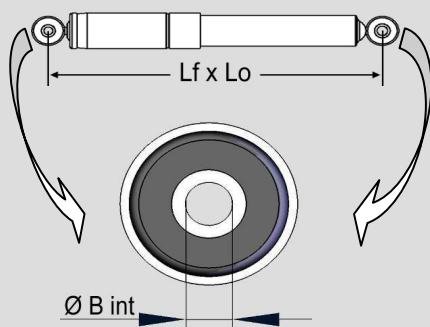
FIAT : COUPE							
COUPE -(175&FA)- 1.8 (Special Plus inclus.) & 2.0 (Turbo inclus.) <i>Conduite Sportive / Sporting Driving</i>	93 >			JF JF	33 4059 33 8318	00 4059	GC GC

FIAT : CROMA							
(2) Sauf véhicules avec système automatique de réglage de niveau / Except vehicles with automatic levelling device							

CROMA 1 -(154)- Tous / All Models	85 > 09.86	33 4030	10 4030	JF	33 4031	10 4031	JF(2)
CROMA 1 -(154)- Tous / All Models	10.86 > 97	33 4030	10 4030	JF	33 4032	10 4032	JF(2)
CROMA 2 -(194)- 1.8 & 1.9JTD & 2.2 & 2.4JTD, Except Sport Suspension <i>Conduite Sportive / Sporting Driving</i>	06 >	33 4598 33 4599 33 8505 33 8506	10 4598 10 4599	JFG JFD JFG JFD	33 4574 33 8507	00 4574	SC SC

FIAT : DAILY = 4x2							
--------------------	--	--	--	--	--	--	--

(38) FIAT DAILY



Référence d'origine <i>Original Part N°</i>	Réf / N° Record	Lf x Lo	ØB int	Référence d'origine <i>Original Part N°</i>	Réf / N° Record	Lf x Lo	ØB int
4.829.233	00 3940	320 x 498	16	8.574.216	00 3858	290 x 443	16
4.829.234	00 3897	275 x 418	16	8.586.273	00 3883	350 x 570	12
4.829.235	00 3941	353 x 581	12	8.587.219	00 3858	290 x 443	16
4.835.372	00 3912	355 x 575	16	93.800.199	00 3883	350 x 570	12
4.835.373	00 3912	355 x 575	16	93.803.675	00 3940	320 x 498	16
4.835.375	00 3912	355 x 575	16	93.803.892	00 3940	320 x 498	16
4.843.748	00 3883	350 x 570	12	93.804.339	00 3883	350 x 570	12
4.843.749	00 3883	350 x 570	12	93.826.662	00 3897	275 x 418	16
4.850.528	00 3912	355 x 575	16				

DAILY - 4x2 - 28	78 > 05.89	00 3940	GC(38)	00 3941	GC(38)
DAILY - 4x2 - 30.8 : > Ch. 304675	78 > 05.89	00 3940	GC(38)	00 3941	GC(38)
DAILY - 4x2 - 35.8 & 35.9 & 35.10	78 > 05.89	00 3940	GC(38)	00 3941	GC(38)
DAILY - 4x2 - 40.8 & 40.10 & 45.10 & 49.10	78 > 05.89	00 3940	GC(38)	00 3941	GC(38)
DAILY - 4x2 - 30.8 : Ch. 304676 >	78 > 05.89	00 3897	GC(38)	00 3941	GC(38)
DAILY - 4x2 - 30.8 & 30.9	06.89 > 04.99	00 3897	GC(38)	00 3912	GC(38)
		00 3858	GC(38)	00 3912	GC(38)
DAILY - 4x2 - 30.10 & 35.8 & 40.8 & 40.10 & 40.12	06.89 > 04.99	ou/or 00 3897	GC(38)	ou/or 00 3941	GC(38)
		00 3858	GC(38)	00 3883	GC(38)
DAILY - 4x2 - 35.10 & 45.10 & 45.12 & 49.10 & 49.12	06.89 > 04.99	ou/or 00 3897	GC(38)	ou/or 00 3912	GC(38)
DAILY - 4x2 - 40NC35	06.89 > 04.99	00 3941	GC	00 3940	GC
DAILY - 4x2 - Classe C : 35 & 50, Except Pneu. Susp.	05.99 > 05.06				
DAILY - 4x2 - Classe L : 29, Except Pneu. Susp.	05.99 > 05.06				
DAILY - 4x2 - Classe S : 35, Except Pneu. Susp.	05.99 > 05.06				
DAILY - 4x2 - Fourgon/Van & Minibus	06.06 >				
DAILY - 4x2 - Chassis-Cabine	06.06 >				

Marque & Modèle Make & Model	Date	Avant Front			Arrière Rear		
		Maxigaz	Super	Type	Maxigaz	Super	Type

### FIAT : DOBLO

DOBLO - MPV & Van/Cargo -(119&223)- Except Suspension Mauvaises Routes/Rough Roads <i>Conduite En Charge / Load Compensating</i>	00 >	33 4449	10 4449	JF	33 4450	00 4450	GC
						00 2120	RP
DOBLO - MPV & Van/Cargo -(119&223)- Suspension Mauvaises Routes / Rough Roads	00 >			JF			GC

### FIAT : DOGAN

DOGAN (Egypt & Turkey) - Tous / All Models			10 7292	JF			
--	--	--	---------	----	--	--	--

### FIAT : DUCATO

(8) Poids indiqué en Kg = Charge Utile = Poids Total en Charge - Poids à Vide = (F.2) - (G.1) sur Certificat d'Immatriculation  
Mentionned Weight in Kg:s = Payload/Live Weight = Total Laden Weight - Unloaded Weight = (F.2) - (G.1) on Registration Certificate

(37) Si n° origine / If original n° = 4.434.812, 4.439.194 , 5.965.476, 5.983.928 ou / or 7.534.624, alors monter / then fit 00 3798  
Si n° origine / If original n° = 7.576.729, alors monter / then fit 00 3852

(88) Except Camping Car

DUCATO -(280)- Tous / All Models	81 > 05.84		10 3859	JF		00 3798	GC
DUCATO -(280)- Tous / All Models : > Ch. 0284193, Except Chassis-Cabine & PickUp	06.84 > 05.86		10 3859	JF		00 3798	GC
DUCATO -(280)- Ch.-Cab. & PickUp : > Ch. 0278758	06.84 > 85		10 3859	JF		00 3798	GC
DUCATO -(280)- Chassis-Cabine & PickUp : Ch. 0278759 > Ch. 0284193	85 > 05.86		10 3859	JF		00 3852	GC
DUCATO -(280&290)- Tous/AllModels: Ch.0284194 > , Except Express & Maxi & Chassis-Cabine & PickUp	06.86 > 12.93		10 3939	JF		00 3798	GC
DUCATO -(280&290)- Express 10 & 13 & 15	06.86 > 12.93		10 3939	JF		00 3798 ou/or 00 3852	GC(37) GC(37)
DUCATO -(280&290)- Maxi DUCATO 1800Kg (8)	06.86 > 12.93		10 3850	JF		00 3857	PLL(88)
DUCATO -(280&290)- Chassis-Cabine & PickUp : Ch. 0284194 > , Except 1800 Kg (8)	06.86 > 12.93		10 3939	JF		00 3852	GC
DUCATO -(280&290)- Chassis-Cabine & PickUp : 1800 Kg : Ch. 0284194 > (8)	06.86 > 12.93		10 3850	JF			
DUCATO -(230&240)- 1000 Kg (10=2.7t & 11=2.9t) (8)	01.94 > 05.06		10 4152	JF		00 4132	GC(88)
DUCATO -(230&240)- 1400 Kg (14=3.1t & 15=3.3t) (8) <i>Conduite En Charge / Load Compensating</i>	01.94 > 05.06		10 4152	JF		00 4132 00 2114	GC(88) RP (88)
DUCATO -(230&240)- Maxi : 1800 Kg (18=3.5t) (8)	01.94 > 05.06		10 4494	JF		00 4133	PLL(88)
DUCATO -(230&240)- Minibus Panorama <i>Conduite En Charge / Load Compensating</i>	01.94 > 05.06		10 4152	JF		00 4132 00 2114	GC(88) RP (88)
DUCATO - Fourgon/Van - 29L & 35C & 35S	06.06 >						
DUCATO - Chassis-Cabine - 35C & 35S	06.06 >						

### FIAT : DUNA

DUNA -(146B)- CityVan & Elba & Penny & Premio	87 >						
---	------	--	--	--	--	--	--

### FIAT : FIORINO

FIORINO -(127)- made in EUR : > Ch. 7017071	77 > 06.82	33 3714	10 3714	JF	33 3740	10 3740	JF
FIORINO -(147)- made in EUR : Ch. 7017072 >	07.82 > 84	33 3714	10 3714	JF	33 3932	10 3932	JF
FIORINO -(147)- Van & Pick Up - made in BR	82 > 87	33 3931	10 3931	JF	33 3932	10 3932	JF
FIORINO -(146)- Van & Pick Up - made in BR	87 >			JF			JF

### FIAT : GRANDE PUNTO

GRANDE PUNTO - Tous / All Models, Except Sport & Abarth <i>Conduite Sportive / Sportive Driving</i>	09.05 >	33 4592 33 4593 33 8494 33 8495	10 4592 10 4593	JFG JFD JFG JFD	33 4594	10 4594	SC SC
GRANDE PUNTO - Sport : 1.4 16V & 1.3JTD & 1.9JTD	09.05 >			JFG JFD			SC

Marque & Modèle Make & Model	Date	Avant Front			Arrière Rear		
		Maxigaz	Super	Type	Maxigaz	Super	Type

FIAT : IDEA							
IDEA -(135)- 4x2 - Tous / All Models	03 >	33 4488	10 4488	JF	33 4489	00 4489	SC
IDEA -(135)- 4x4 - 5 TERRE	05 >						

FIAT : LINEA							
LINEA - 4 Portes/Doors	07 >			JFG JFD			

FIAT : MAREA							
MAREA - Berline / Saloon -(185)- Tous / All Models, Except 2.0 & 2.4 (D)	96 >	33 4266	10 4266	JF	33 4267	00 4267	SC
MAREA - Berline / Saloon -(185)- 2.0&2.4 (TD & JTD)	96 >			JF	33 4267	00 4267	SC
MAREA - Break / Estate / Weekend -(185)- Tous / All Models, Except 2.0 & 2.4 (D)	96 >	33 4266	10 4266	JF	33 4207	00 4207	GC
MAREA - Break / Estate / Weekend -(185)- 2.0 & 2.4 (TD & JTD)	96 >			JF	33 4207	00 4207	GC

FIAT : MARENGO							
MARENGO - Base / Basis = REGATA	83 > 90						
MARENGO - Base / Basis = TEMPRA, Except Pneumatic Suspension	90 >	33 4105	10 4105	JF	33 4207	00 4207	GC

FIAT : MULTIPLA							
MULTIPLA -(186)- Tous / All Models, Except Bi-Power	98 >	33 4394	10 4394	JF	33 4395	00 4395	GC

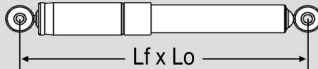
FIAT : PALIO							
<b>(58) FIAT PALIO</b> : Si le véhicule est équipé de Jambes de Force non serties, il est possible de monter la référence 10 4418 FU <i>If the vehicle is equipped with non-sealed struts, it is possible to fit part n° 10 4418 FU</i>							

PALIO - Berline/Saloon & Hatchback -(178)- Type 1X	97 > 01	33 4430	10 4430	JF(58)	33 4468	10 4468	GC
PALIO - Berline/Saloon & Hatchback -(178)- Type 2H	01 >				33 4468	10 4468	GC
PALIO - Break/Estate/Weekend -(178)- Types 1Y&PY	97 > 01	33 4430	10 4430	JF(58)	33 4059	00 4059	GC
PALIO - Break/Estate/Weekend -(178)- Types 2G&2K	01 >						
PALIO - Pick Up -(178)- (Strada inclus.)	99 >						

FIAT : PANDA							
<b>(5) ATTENTION</b> : Après remplacement des jambes de force ou cartouches, le réglage du train avant est impératif <b>CAUTION</b> : After fitting new front struts or inserts, wheel camber angle and steering alignment should always be checked							

PANDA 1 -(141)- 4x2 - Tous / All Models	80 > 12.85	33 3804	10 3804	JF(5)	33 3805	00 3805	SC
PANDA 1 -(141)- 4x2 - Tous / All Models	01.86 > 08.03	33 3804	10 3804	JF(5)	33 3869	00 3869	SC
PANDA 1 -(141)- 4x4 - Tous / All Models	87 > 08.04			JF(5)	33 3805	00 3805	SC
PANDA 2 -(169)- 4x2 - Tous / All Models, Except 1.4 16V Sport 100 HP <i>Conduite Sportive / Sporting Driving</i>	09.03 >	33 4580 33 4581 33 8491 33 8492	10 4580 10 4581	JFG JFD JFG JFD	33 4582 33 8493	00 4582	SC SC
PANDA 2 -(169)- 4x2 - 1.4 16V Sport 100 HP	07 >			JF			
PANDA 2 -(169)- 4x4 - Climbing & Cross	09.04 >						

FIAT : PUNTO							
PUNTO 1 - Berline/Saloon -(176)- Tous / All Models,...	93 > 09.99	33 4082	10 4082	JF	33 4080	00 4080	SC
PUNTO 1 - Cabriolet -(176)- Tous / All Models,...	94 > 01	33 4082	10 4082	JF	33 4080	00 4080	SC
...Except GT & Sporting (85&90) & Diesel (D&TD) <i>Conduite Sportive / Sporting Driving</i>		33 8456		JF	33 8457		SC
PUNTO 1 - 1.2 Sporting 85 & 1.6 Sporting 90 PUNTO 1 - 1.4i GT Turbo & 1.7D & 1.7TD Berline / Saloon -(176)- Cabriolet -(176)- <i>Conduite Sportive / Sporting Driving</i>	93 > 09.99 94 > 01	33 4201 33 4201 33 8456	10 4201 10 4201	JF JF JF	33 4080 33 4080 33 8457	00 4080	SC SC SC

Marque & Modèle Make & Model	Date	Avant Front			Arrière Rear		
		Maxigaz	Super	Type	Maxigaz	Super	Type
<b>FIAT : PUNTO ...</b>							
<b>PUNTO 2</b> - Berline / Saloon -(188)- ('Cult' inclus.) 1.2 8V 60 - 1.2 16V 80, Except Sporting	10.99 >	33 4386	10 4386	JF	33 4387	00 4387	SC
1.3 JTD 70 - 1.4 16V, Except Sport Suspension <i>Conduite Sportive / Sporting Driving</i>	03 >	33 4386 33 8458	10 4386	JF JF	33 4387 33 8459	00 4387	SC SC
<b>PUNTO 2</b> - Berline / Saloon -(188)- ('Cult' inclus.) 1.9 D 60 & 1.9 JTD 80 & 1.9 JTD 85, Except Sport Suspension <i>Conduite Sportive / Sporting Driving</i>	10.99 >	33 4417	10 4417	JF	33 4387	00 4387	SC
		33 8462		JF	33 8459		SC
<b>PUNTO 2</b> - Berline / Saloon -(188)- ('Cult' inclus.) 1.2 16V 80 Sporting - 1.7 16V 130 HGT 1.4 16V Sport Susp. - 1.9 JTD Sport Susp. & HGT <i>Conduite Sportive / Sporting Driving</i>	10.99 > 03 >	33 4396 33 4396	10 4396	JF JF	33 4397 33 4397	00 4397	SC SC
		33 8460		JF	33 8461		SC
<b>GRANDE PUNTO</b> : voir/see : FIAT GRANDE PUNTO							
<b>FIAT : REGATA</b>							
<b>REGATA</b> -(138)- Tous / All Models, Except Break / Estate / Weekend	83 > 90	33 3853	10 3853	JF	33 3658	10 3658	JF
<b>REGATA</b> -(138)- Break / Estate / Weekend	84 > 90	33 3853	10 3853	JF			JF
<b>FIAT : RITMO &amp; STRADA</b>							
<b>RITMO 1</b> -(138)- Tous / All Models, Except 125 TC <i>Conduite Sportive / Sporting Driving</i>	78 > 09.82	33 3717 33 8040	10 3717	JF JF	33 3658 33 8041	10 3658	JF JF
<b>RITMO 1</b> -(138)- 125 TC <i>Conduite Sportive / Sporting Driving</i>	81 > 09.82			JF JF	33 3658 33 8041	10 3658	JF JF
<b>RITMO 2</b> -(138)- Tous / All Models, Except 125 TC & 130 TC <i>Conduite Sportive / Sporting Driving</i>	10.82 > 88	33 3853	10 3853	JF	33 3658	10 3658	JF
		33 8230		JF	33 8041		JF
<b>RITMO 2</b> -(138)- 125 TC & 130 TC (Abarth) <i>Conduite Sportive / Sporting Driving</i>	10.82 > 88			JF JF	33 3658 33 8041	10 3658	JF JF
<b>FIAT : SCUDO</b>							
(56) Si / if Lf x Lo = 262 x 380, alors monter / then fit 33 4185 / 00 4185 Si / if Lf x Lo = 290 x 408, alors monter / then fit 33 4364 / 00 4364							
<b>SCUDO 1</b> -(220)- Tous / All Models : > N° 7609	95 > 07.97	33 4178	10 4178	JF	33 4185	00 4185	GC(56)
<b>SCUDO 1</b> -(220)- Tous / All Models : N° 7610 > 9793	08.97 > 09.03	33 4178	10 4178	JF	33 4364	00 4364	GC(56)
<b>SCUDO 1</b> -(220)- 1867 - Tous / All Models : N° 9794 > 10408	10.03 > 05.04				33 4364	00 4364	GC(56)
<b>SCUDO 1</b> -(220)- 1867 - Tous/All Models: N° 10409 >	06.04 > 12.06	33 4178	10 4178	JF	33 4364	00 4364	GC(56)
<b>SCUDO 1</b> -(220)- 2000 - Tous / All Models: N° 9794 >	10.03 > 12.06				33 4364	00 4364	GC(56)
<b>SCUDO 2</b> - Combi & Fourgon/Van & Chassis-Cabine	01.07 >						
<b>FIAT : SEDICI</b>							
<b>SEDICI</b> - 4x4 - 1.6 16V & 1.9 JTD 120	06 >						
<b>FIAT : SEICENTO</b>							
<b>SEICENTO</b> -(187)- Tous / All Models, Except Electra	98 >	33 4104	10 4104	JF	33 4069	00 4069	SC
<b>FIAT : SIENA</b>							
<b>SIENA</b> - Type 2A : Tous / All Models	96 > 01	33 4430	10 4430	JF	33 4059	00 4059	GC
<b>SIENA</b> - Type 2L : Tous / All Models	01 >						

Marque & Modèle Make & Model	Date	Avant Front			Arrière Rear		
		Maxigaz	Super	Type	Maxigaz	Super	Type


FIAT : STILO								
STILO - Berline / Saloon -(192)- Tous / All Models, Except 2.4 20V <i>Conduite Sportive / Sporting Driving</i>	01 >	06	33 4513	10 4513	JF	33 4514	10 4514	SC
			33 8466		JF	33 8467		SC
STILO - Berline / Saloon -(192)- 2.4 20V (170) <i>Conduite Sportive / Sporting Driving</i>	01 >	06			JF	33 4514	10 4514	SC
					JF	33 8467		SC
STILO - Break / Estate / MultiWagon (MW) -(192)- Tous / All Models, Except UpRoad <i>Conduite Sportive / Sporting Driving</i>	03 >	06	33 4513	10 4513	JF	33 4545	00 4545	SC
			33 8466		JF	33 8497		SC

FIAT : STRADA								
STRADA : voir/see FIAT RITMO	78 >	88						
STRADA -(178E)- PickUp : voir/see FIAT PALIO	99 >							

FIAT : TALENTO								
<b>(8) Poids indiqué en Kg = Charge Utile = Poids Total en Charge - Poids à Vide = (F.2) - (G.1) sur Certificat d'Immatriculation</b>								
<b>Mentionned Weight in Kg:s = Payload/Live Weight = Total Laden Weight - Unloaded Weight = (F.2) - (G.1) on Registration Certificate</b>								
<b>(88) Except Camping Car</b>								
TALENTO -(290)- Tous / All Models, Except 1800 kg & Chassis-Cabine	<b>(8)</b>	85 >		10 3939	JF		00 3798	GC <b>(88)</b>
TALENTO -(290)- 1800 kg, Except Chassis-Cabine	<b>(8)</b>	85 >		10 3850	JF		00 3857	GC <b>(88)</b>
TALENTO -(290)- Chassis-Cabine		85 >		10 3939	JF		00 3852	GC <b>(88)</b>

FIAT : TEMPRA								
<b>(89) ou / or 33 8317 SC Jusqu'à épuisement du stock / While stocks last</b>								
TEMPRA - Berline / Saloon -(159)- 4x2 - 1.4 & 1.6 <i>Conduite Sportive / Sporting Driving</i>	90 >		33 3947	10 3947	JF	33 3948	00 3948	SC
			33 8316		JF	33 8318		GC <b>(89)</b>
TEMPRA - Berline / Saloon -(159)- 4x2 - 1.9 D <i>Conduite Sportive / Sporting Driving</i>	90 >		33 3947	10 3947	JF	33 4059	00 4059	GC
			33 8316		JF	33 8318		GC
TEMPRA - Berline / Saloon -(159)- 4x2 - 1.8i & 1.9 TD & 2.0i <i>Conduite Sportive / Sporting Driving</i>	90 >		33 4105	10 4105	JF	33 4059	00 4059	GC
			33 8316		JF	33 8318		GC
TEMPRA - Break/Estate -(159)- 4x2 - 1.4 & 1.6 & 1.9D, Except Pneumatic Suspension	90 >		33 3947	10 3947	JF	33 4207	00 4207	GC
TEMPRA - Break/Estate -(159)- 4x2 - 1.8i & 1.9 TD & 2.0i, Except Pneumatic Suspension	90 >		33 4105	10 4105	JF	33 4207	00 4207	GC

FIAT : TIPO								
<b>(89) ou / or 33 8317 SC Jusqu'à épuisement du stock / While stocks last</b>								
TIPO -(160)- 1.1 & 1.4 & 1.6 <i>Conduite Sportive / Sporting Driving</i>	88 >		33 3947	10 3947	JF	33 3948	00 3948	SC
			33 8316		JF	33 8318		GC <b>(89)</b>
TIPO -(160)- 1.7D & 1.9D <i>Conduite Sportive / Sporting Driving</i>	88 >		33 3947	10 3947	JF	33 4059	00 4059	GC
			33 8316		JF	33 8318		GC
TIPO -(160)- 1.8 (i & 16V) & 1.9TD & 2.0 (i & 16V) <i>Conduite Sportive / Sporting Driving</i>	88 >		33 4105	10 4105	JF	33 4059	00 4059	GC
			33 8316		JF	33 8318		GC

FIAT : ULYSSE								
<b>(55) Si / if Lf x Lo = 262 x 380, alors monter / then fit 33 4134 / 00 4134</b>								
<b>Si / if Lf x Lo = 290 x 408, alors monter / then fit 33 4357 / 00 4357</b>								
								
ULYSSE 1 -(220)- Tous / All Models : > N° 7609 <i>Conduite En Charge / Load Compensating</i>	94 >	08.97	33 4173	10 4173	JF	33 4134	00 4134	GC <b>(55)</b>
						00 2113		RP
ULYSSE 1 -(220)- Tous / All Models : N° 7610 > <i>Conduite En Charge / Load Compensating</i>	09.97 >	08.02	33 4173	10 4173	JF	33 4357	00 4357	GC <b>(55)</b>
						00 2177		RP
ULYSSE 2 -(179)- Tous / All Models <i>Conduite En Charge / Load Compensating</i>	09.02 >		33 4565	10 4565	JFG	33 4567	00 4567	GC
			33 4566	10 4566	JFD			00 2138

Marque & Modèle Make & Model	Date	Avant Front			Arrière Rear		
		Maxigaz	Super	Type	Maxigaz	Super	Type

<b>FIAT : UNO</b>							
UNO -(146)- Tous / All Models, Except Uno Turbo	83 >	33 3843	10 3843	JF	33 3844	10 3844	SC
UNO Turbo -(146)- Turbo ie (Except ABS) & Turbo D	85 >	33 8224		JF	33 8248		GC

**FIAT : Utilitaires / Commerciaux voir/see ...**  
**ordres numérique & alphabétique / numerical & alphabetical orders**

**FIAT - POLSKI (Polmo) : voir/ see POLSKI**

<b>FORD EUROPE : CAPRI</b>							
CAPRI - Tous / All Models 1300 > 2300	68 > 07.72		10 737	FU		10 752	SC
CAPRI - Tous / All Models 1300 > 2600	08.72 > 02.74		10 3086	FU		10 752	SC
CAPRI II - Tous / All Models 1300 > 3000	03.74 > 03.78		10 3086	FU		10 752	SC
CAPRI III - Tous / All Models, Except 2.8 & 3.0	04.78 > 88		10 3086	FU		10 752	SC
CAPRI - Ghia & S - Tous / All Models	76 > 78		10 3086	FU		10 752	SC

<b>FORD EUROPE : C-MAX</b>							
C-MAX - Tous / All Models, Except Sport Susp. & Strengthened Susp. Renforcée  <i>Conduite Sportive / Sporting Driving</i>	03 > 02.07	33 4560	10 4560	JFG	33 4562	10 4562	SC
		33 4561	10 4561	JFD			
		33 8498		JFG			
		33 8499		JFD			
C-MAX - Sport Suspension : Tous / All Models	03 > 02.07			JF			
C-MAX - 1.6 & 1.8 & 2.0 (TDCi inclus.)	03.07 >			JF			

<b>FORD EUROPE : COMPACT DRIVER</b>							
COMPACT DRIVER - Fourgon/Van - 2.0 - 2.5 D & TD	98 >						

**FORD EUROPE : CONNECT voir/ see FORD TOURNEO & FORD TRANSIT**

<b>FORD EUROPE : CONSUL</b>							
CONSUL - Berline / Saloon - Tous / All Models	71 > 75		00 3081	GC		10 969	SC

<b>FORD EUROPE : CORSAIR</b>							
CORSAIR - Tous / All Models	63 > 06.67		10 661	FU		10 631	SC
CORSAIR - Tous / All Models	07.67 > 72		10 710	FU		10 631	SC

**FORD EUROPE : CORTINA**

(10) FORD CORTINA Avant / Front - Le support élastique supérieur, sur lequel est fixée la tige de la cartouche FU, comprend :  
*The upper adjusting plate, in which the rod of the insert (FU) is fitted, comprises :*

- Soit 1 roulement pour la référence 10 669 / *either 1 ball-bearing for part n° 10 669*
- Soit 2 roulements pour la référence 10 661 / *or 2 ball-bearings for part n° 10 661*
- Soit 1 bloc élastique pour la référence 10 710 / *or 1 elastic bloc for part n° 10 710*

CORTINA MK I - Berline / Saloon - 1200 & 1500, Except GT	62 > 08.66		10 661	FU(10)		10 631	SC
CORTINA MK II - Berline / Saloon - 1300 & 1500	09.66 > 08.67		10 669	FU(10)		10 631	SC
CORTINA MK II - Berline / Saloon - 1300 & 1600	09.67 > 08.70		10 710	FU(10)		10 631	SC
CORTINA MK I - Break / Estate - 1200 & 1500	62 > 08.66		10 661	FU(10)			
CORTINA MK II - Break / Estate - 1300 & 1500	09.66 > 08.67		10 669	FU(10)			
CORTINA MK II - Break / Estate - 1300 & 1600	09.67 > 08.70		10 710	FU(10)			
CORTINA MK III & MK IV - 1300	09.70 > 82		00 882	SC		00 883	SC
CORTINA MK III & MK IV - 1600 & 2000 & 2300	09.70 > 82		00 3081	GC		00 883	SC
CORTINA - P100 PickUp	82 > 88						

<b>FORD EUROPE : COUGAR</b>							
COUGAR -(EC)- 2.0 & 2.5 V6	98 >			JF			JF

Marque & Modèle Make & Model	Date	Avant Front			Arrière Rear		
		Maxigaz	Super	Type	Maxigaz	Super	Type

### FORD EUROPE : COURRIER

COURRIER - Base/Basis = Fiesta III <i>Conduite En Charge / Load Compensating</i>	91 > 12.93	33 3997	10 3997	JF	33 4111	00 4111	SC
					33 2105	00 2105	RC
COURRIER -(F3&F5)- Base/Basis = Fiesta IV <i>Conduite En Charge / Load Compensating</i>	01.94 > 12.94	33 4107	10 4107	JF	33 4111	00 4111	SC
					33 2105	00 2105	RC
COURRIER -(F3&F5)- Base/Basis = Fiesta IV Classic <i>Conduite En Charge / Load Compensating</i>	01.95 > 12.96	33 4107	10 4107	JF	33 4111	00 4111	SC
					33 2105	00 2105	RC
COURRIER -(J3&J5)- Base/Basis = Fiesta V - Essence / Petrol <i>Conduite En Charge / Load Compensating</i>	10.95 >	33 4217	10 4217	JF	33 4111	00 4111	SC
					33 2105	00 2105	RC
COURRIER -(J3&J5)- Base/Basis = Fiesta V - Diesel <i>Conduite En Charge / Load Compensating</i>	10.95 >	33 4218	10 4218	JF	33 4111	00 4111	SC
					33 2105	00 2105	RC

### FORD EUROPE : ESCORT MK I & MK II

ESCORT 1 - Tous / All Models (Estate & Van inclus.), Except Lotus & RS	68 > 09.73		10 678	FU		00 679	SC
ESCORT 1 - LotusTwinCam - RS1600, 2000 & Mexico	68 > 09.73			FU		00 679	SC
ESCORT 1 & 2 - Berline / Saloon - Tous / All Models, Except RS	10.73 > 07.80		10 3232	FU		10 3233	SC
ESCORT 1 & 2 - Berline / Saloon - RS 1800	10.73 > 07.80		10 3086	FU		10 3233	SC
ESCORT 1 & 2 - Berline / Saloon - RS 2000	10.73 > 74		10 3086	FU			
ESCORT 1 & 2 - Berline / Saloon - RS 2000	75 > 07.80			FU		10 3233	SC
ESCORT 1 & 2 - Berline / Saloon - RS Mexico	10.73 > 07.80		10 3086	FU		10 3233	SC
ESCORT 1 & 2 - Break / Estate - Tous / All Models	10.73 > 07.80		10 3086	FU		00 679	SC
ESCORT 2 - Fourgonnette / Van	10.73 > 12.74		10 3232	FU		00 679	SC
ESCORT 2 - Fourgonnette / Van	01.75 > 80		10 3232	FU		00 808	SC

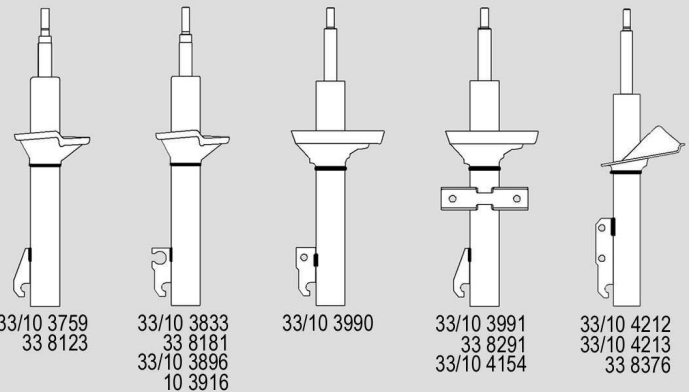
### FORD EUROPE : ESCORT MK III

#### (60) FORD ESCORT & ORION Avant / Front

Mois & Année de Production : voir 11<sup>ème</sup> & 12<sup>ème</sup> codes du Numéro dans la Série du Type (Numéro d'identification)

Month & Year of Production : see 11<sup>th</sup> & 12<sup>th</sup> digits of the Vehicle Identification Number

Année Year	11 <sup>ème</sup> code 11 <sup>th</sup> digit	Mois = 12 <sup>ème</sup> code / Month = 12 <sup>th</sup> digit											
		01	02	03	04	05	06	07	08	09	10	11	12
1983	D	C	K	D	E	L	Y	S	T	J	U	M	P
1984	E	B	R	A	G	C	K	D	E	L	Y	S	T
1985	F	J	U	M	P	B	R	A	G	C	K	D	E
1986	G	L	Y	S	T	J	U	M	P	B	R	A	G
1990	L	L	Y	S	T	J	U	M	P	B	R	A	G
1994	R	L	Y	S	T	J	U	M	P	B	R	A	G
1995	S	C	K	D	E	L	Y	S	T	J	U	M	P



- Escort 4 = Types AAF & ABF & ALF & ANF & AVF
- Escort 5 & 6 = Types AAL & ABL & AFL & ALL & ANL & AVL

ESCORT 3 - Berline / Saloon - Tous / All Models (Diesel inclus.), Except XR3 & XR3i <i>Conduite Sportive / Sporting Driving</i>	08.80 > 05.83	33 3759	10 3759	JF(60)	33 3760	10 3760	JF
		33 8123		JF (60)	33 8135		JF
ESCORT 3 - Berline / Saloon - XR 3, Except XR 3i	08.80 > 05.83	33 8123		JF(60)	33 8135		JF
ESCORT 3 - Break / Estate - Tous / All Models (Diesel inclus.) <i>Conduite Sportive / Sporting Driving</i>	08.80 > 05.83	33 3759	10 3759	JF(60)	33 3760	10 3760	JF
		33 8123		JF (60)	33 8135		JF
ESCORT 3 - Fourgonnette / Van - Express 35 & 55	80 > 05.83			JF	33 3791	00 3791	SC



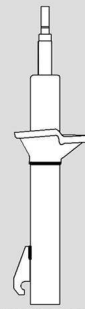
**FORD EUROPE : ESCORT MK IV -(AAF&ABF&ALF&ANF&AVF)-**

**(60) FORD ESCORT & ORION Avant / Front**

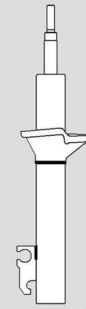
Mois & Année de Production : voir 11<sup>ème</sup> & 12<sup>ème</sup> codes du Numéro dans la Série du Type (Numéro d'identification)

Month & Year of Production : see 11<sup>th</sup> & 12<sup>th</sup> digits of the Vehicle Identification Number

Année Year	11 <sup>ème</sup> code 11 <sup>th</sup> digit	Mois = 12 <sup>ème</sup> code / Month = 12 <sup>th</sup> digit											
		01	02	03	04	05	06	07	08	09	10	11	12
1983	D	C	K	D	E	L	Y	S	T	J	U	M	P
1984	E	B	R	A	G	C	K	D	E	L	Y	S	T
1985	F	J	U	M	P	B	R	A	G	C	K	D	E
1986	G	L	Y	S	T	J	U	M	P	B	R	A	G
1990	L	L	Y	S	T	J	U	M	P	B	R	A	G
1994	R	L	Y	S	T	J	U	M	P	B	R	A	G
1995	S	C	K	D	E	L	Y	S	T	J	U	M	P



33/10 3759  
33 8123



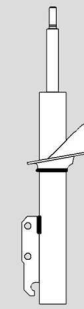
33/10 3833  
33 8181  
33/10 3896  
10 3916



33/10 3990



33/10 3991  
33 8291  
33/10 4154



33/10 4212  
33/10 4213  
33 8376

• Escort 4 = Types AAF & ABF & ALF & ANF & AVF

• Escort 5 & 6 = Types AAL & ABL & AFL & ALL & ANL & AVL

<b>ESCORT 4</b> - Berline / Saloon & Break / Estate Essence / Petrol, Except Automatic, 1.6i, RS & XR3i <i>Conduite Sportive / Sporting Driving</i>	06.83 > 07.90	33 3833 33 8181	10 3833	JF(60) JF (60)	33 3760 33 8135	10 3760	JF JF
<b>ESCORT 4</b> - Berline / Saloon & Break / Estate Essence / Petrol : Automatic	06.83 > 04.84	33 3833	10 3833	JF(60)	33 3760	10 3760	JF
<b>ESCORT 4</b> - Berline / Saloon & Break / Estate Essence / Petrol : Automatic	05.84 > 12.85	33 3896	10 3896	JF(60)	33 3760	10 3760	JF
<b>ESCORT 4</b> - Berline / Saloon & Break / Estate Essence / Petrol : Automatic	01.86 > 07.90	33 3833	10 3833	JF(60)	33 3760	10 3760	JF
<b>ESCORT 4</b> - Berline / Saloon Essence / Petrol : 1.6i & RSi & RS Turbo & XR3i	06.83 > 07.90	33 8181		JF(60)	33 8135		JF
<b>ESCORT 4</b> - Berline / Saloon & Break / Estate Diesel : Tous / All Models <i>Conduite Sportive / Sporting Driving</i>	06.83 > 12.85	33 3833 33 8181	10 3833	JF(60) JF (60)	33 3760 33 8135	10 3760	JF JF
<b>ESCORT 4</b> - Berline / Saloon & Break / Estate Diesel : Tous / All Models <i>Conduite Sportive / Sporting Driving</i>	01.86 > 07.90	33 3896	10 3896	JF(60) JF (60)	33 3760 33 8135	10 3760	JF JF
<b>ESCORT 4</b> - Fourgonnette / Van - Express 35 & 55	06.83 > 07.90		10 3916	JF(60)	33 3791	00 3791	SC

**FORD EUROPE : ESCORT MK V -(AAL&ABL&AFL&ALL&ANL&AVL)-**

**(8) Poids indiqué en Kg = Charge Utile = Poids Total en Charge - Poids à Vide = (F.2) - (G.1) sur Certificat d'Immatriculation**

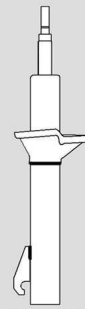
**Mentionned Weight in Kg:s = Payload/Live Weight = Total Laden Weight - Unloaded Weight = (F.2) - (G.1) on Registration Certificate**

**(60) FORD ESCORT & ORION Avant / Front**

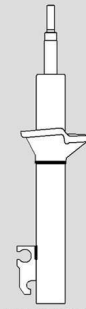
Mois & Année de Production : voir 11<sup>ème</sup> & 12<sup>ème</sup> codes du Numéro dans la Série du Type (Numéro d'identification)

Month & Year of Production : see 11<sup>th</sup> & 12<sup>th</sup> digits of the Vehicle Identification Number

Année Year	11 <sup>ème</sup> code 11 <sup>th</sup> digit	Mois = 12 <sup>ème</sup> code / Month = 12 <sup>th</sup> digit											
		01	02	03	04	05	06	07	08	09	10	11	12
1983	D	C	K	D	E	L	Y	S	T	J	U	M	P
1984	E	B	R	A	G	C	K	D	E	L	Y	S	T
1985	F	J	U	M	P	B	R	A	G	C	K	D	E
1986	G	L	Y	S	T	J	U	M	P	B	R	A	G
1990	L	L	Y	S	T	J	U	M	P	B	R	A	G
1994	R	L	Y	S	T	J	U	M	P	B	R	A	G
1995	S	C	K	D	E	L	Y	S	T	J	U	M	P



33/10 3759  
33 8123



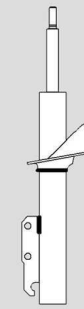
33/10 3833  
33 8181  
33/10 3896  
10 3916



33/10 3990



33/10 3991  
33 8291  
33/10 4154



33/10 4212  
33/10 4213  
33 8376

• Escort 4 = Types AAF & ABF & ALF & ANF & AVF

• Escort 5 & 6 = Types AAL & ABL & AFL & ALL & ANL & AVL



**FORD EUROPE : ESCORT MK V -(AAL&ABL&AFL&ALL&ANL&AVL)- ...**

(8) & (60) : voir page précédente / see previous page

ESCORT 5 - Berline / Saloon - 1.1 & 1.3	08.90 > 12.94	33 3990	10 3990	JF(60)	33 3994	00 3994	SR
ESCORT 5 - Berline / Saloon - 1.4, Except 1.4i	08.90 > 10.90	33 3990	10 3990	JF(60)	33 3994	00 3994	SR
ESCORT 5 - Berline / Saloon - 1.8 Diesel, Except TD	08.90 > 10.90	33 3990	10 3990	JF(60)	33 3994	00 3994	SR
ESCORT 5 - Berline / Saloon - 1.4, Except 1.4i	11.90 > 12.94	33 3991	10 3991	JF(60)	33 3994	00 3994	SR
ESCORT 5 - Berline / Saloon - 1.6, Except 1.6i & 16V	08.90 > 12.94	33 3991	10 3991	JF(60)	33 3994	00 3994	SR
ESCORT 5 - Berline / Saloon - 1.8i, Except 16V&Sport	92 > 12.94	33 3991	10 3991	JF(60)	33 3994	00 3994	SR
ESCORT 5 - Berline / Saloon - 1.8 Diesel	11.90 > 12.94	33 3991	10 3991	JF(60)	33 3994	00 3994	SR
ESCORT 5 - Berline / Saloon - 1.8 Turbo Diesel (TD)	08.90 > 12.94	33 3991	10 3991	JF(60)	33 3994	00 3994	SR
Conduite Sportive / Sporting Driving		33 8291		JF (60)	33 8292		SR
ESCORT 5 - Berline / Saloon - 1.4i & 1.6i & 1.6 16V	08.90 > 12.94	33 3991	10 3991	JF(60)	33 4076	00 4076	SR
ESCORT 5 - Berline / Saloon - 1.8i 16V & 1.8 Sport	92 > 12.94	33 3991	10 3991	JF(60)	33 4076	00 4076	SR
Conduite Sportive / Sporting Driving		33 8291		JF (60)	33 8302		SR
ESCORT 5 - Berline / Saloon - XR3i, Except RS 2000	90 > 12.94	33 8291		JF(60)	33 8302		SR
ESCORT 5 - Berline / Saloon - RS 2000 (4x2)	91 > 12.94	33 4154	10 4154	JF(60)	33 4155	00 4155	SR
ESCORT 5 - Berline / Saloon - RS Turbo 4x4, Except Cosworth	91 > 12.94	33 4154	10 4154	JF(60)			
ESCORT 5 - Cabriolet - Tous / All (XR3i & 16V inclus.)	08.90 > 12.94	33 3991	10 3991	JF(60)	33 4076	00 4076	SR
Conduite Sportive / Sporting Driving		33 8291		JF (60)	33 8302		SR
ESCORT 5 - Break / Estate / Clipper - 1.1 & 1.3	08.90 > 12.94	33 3990	10 3990	JF(60)	33 3996	00 3996	SC
ESCORT 5 - Break / Estate / Clipper - 1.4, Except 1.4i	08.90 > 10.90	33 3990	10 3990	JF(60)	33 3996	00 3996	SC
ESCORT 5 - Break/Estate / Clipper - 1.8 D, Except TD	08.90 > 10.90	33 3990	10 3990	JF(60)	33 3996	00 3996	SC
ESCORT 5 - Break / Estate / Clipper - 1.4, Except 1.4i	11.90 > 12.94	33 3991	10 3991	JF(60)	33 3996	00 3996	SC
ESCORT 5 - Break / Estate / Clipper - 1.4i	08.90 > 12.94	33 3991	10 3991	JF(60)	33 3996	00 3996	SC
ESCORT 5 - Break/Estate/ Clipper - 1.6 (i&16V inclus.)	08.90 > 12.94	33 3991	10 3991	JF(60)	33 3996	00 3996	SC
ESCORT 5 - Break / Estate / Clipper - 1.8i & 1.8 16V	92 > 12.94	33 3991	10 3991	JF(60)	33 3996	00 3996	SC
ESCORT 5 - Break/Estate / Clipper - 1.8 D, Except TD	11.90 > 12.94	33 3991	10 3991	JF(60)	33 3996	00 3996	SC
ESCORT 5 - Break / Estate / Clipper - 1.8 TD	08.90 > 12.94	33 3991	10 3991	JF(60)	33 3996	00 3996	SC
ESCORT 5 - Fourgonnette / Van - Express / Livraison / Kombi : 500 kg	(8) 08.90 > 12.94	33 3990	10 3990	JF(60)	33 4153	00 4153	SC
ESCORT 5 - Fourgonnette / Van - Express / Livraison / Kombi : 700 kg	(8) 08.90 > 12.94	33 3991	10 3991	JF(60)	33 4153	00 4153	SC

**FORD EUROPE : ESCORT MK VI -(AAL&ABL&AFL&ALL&ANL&AVL)-**

(2) Sauf véhicules avec système automatique de réglage de niveau / Except vehicles with automatic levelling device

(8) Poids indiqué en Kg = Charge Utile = Poids Total en Charge - Poids à Vide = (F.2) - (G.1) sur Certificat d'Immatriculation

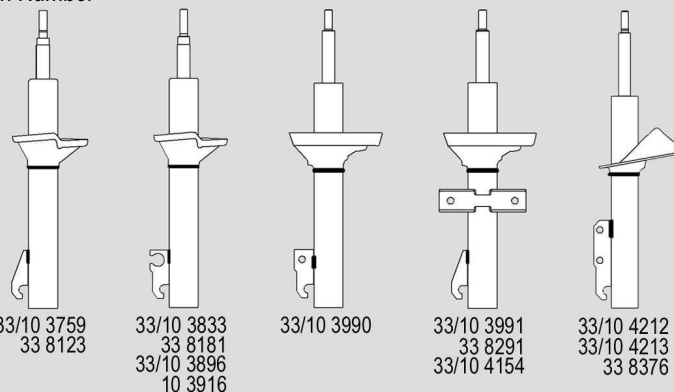
Mentionned Weight in Kg:s = Payload/Live Weight = Total Laden Weight - Unloaded Weight = (F.2) - (G.1) on Registration Certificate

(60) FORD ESCORT & ORION Avant / Front

Mois & Année de Production : voir 11<sup>ème</sup> & 12<sup>ème</sup> codes du Numéro dans la Série du Type (Numéro d'identification)

Month & Year of Production : see 11<sup>th</sup> & 12<sup>th</sup> digits of the Vehicle Identification Number

Année Year	11 <sup>ème</sup> code 11 <sup>th</sup> digit	Mois = 12 <sup>ème</sup> code / Month = 12 <sup>th</sup> digit											
		01	02	03	04	05	06	07	08	09	10	11	12
1983	D	C	K	D	E	L	Y	S	T	J	U	M	P
1984	E	B	R	A	G	C	K	D	E	L	Y	S	T
1985	F	J	U	M	P	B	R	A	G	C	K	D	E
1986	G	L	Y	S	T	J	U	M	P	B	R	A	G
1990	L	L	Y	S	T	J	U	M	P	B	R	A	G
1994	R	L	Y	S	T	J	U	M	P	B	R	A	G
1995	S	C	K	D	E	L	Y	S	T	J	U	M	P



- Escort 4 = Types AAF & ABF & ALF & ANF & AVF
- Escort 5 & 6 = Types AAL & ABL & AFL & ALL & ANL & AVL


**FORD EUROPE : ESCORT MK VI -(AAL&ABL&AFL&ALL&ANL&AVL)- ...**

(2) &amp; (8) &amp; (60) : voir page précédente / see previous page

ESCORT 6 - 4x2 - Berline / Saloon - 1.3 - 1.4: 3&5 Portes/Doors - 1.6 8V	01.95 > 08.95	33 4212	10 4212	JF(60)	33 4215	10 4215	SR
ESCORT 6 - 4x2 - Berline / Saloon - 1.3 - 1.4: 3&4&5 Portes/Doors - 1.6 8V	09.95 >	33 4212	10 4212	JF(60)	33 4214	10 4214	SR
ESCORT 6 - 4x2 - Berline/Saloon - 1.4: 4Portes/Doors	01.95 > 04.95	33 4212	10 4212	JF(60)	33 4215	10 4215	SR
ESCORT 6 - 4x2 - Berline/Saloon - 1.4: 4Portes/Doors	05.95 > 08.95	33 4212	10 4212	JF(60)	33 4369	10 4369	SR
ESCORT 6 - 4x2 - Berline / Saloon - 1.6 16V & 1.8 16V, Except XR3i	01.95 > 08.95	33 4213	10 4213	JF(60)	33 4369	10 4369	SR
ESCORT 6 - 4x2 - Berline / Saloon - 1.6 16V & 1.8 16V, Except XR3i <i>Conduite Sportive / Sporting Driving</i>	09.95 >	33 4213 33 8376	10 4213	JF(60) JF (60)	33 4214 33 8384	10 4214	SR SR
ESCORT 6 - 4x2 - Berline/Saloon - 1.6XR3i & 1.8XR3i	01.95 > 08.95	33 8376		JF(60)			
ESCORT 6 - 4x2 - Berline/Saloon - 1.6XR3i & 1.8XR3i <i>Conduite Sportive / Sporting Driving</i>	09.95 >	33 4213 33 8376	10 4213	JF(60) JF (60)	33 4370 33 8396	10 4370	SR SR
ESCORT 6 - 4x2 - Berline / Saloon - 1.8 D & 1.8 TD	01.95 > 08.95	33 4213	10 4213	JF(60)	33 4369	10 4369	SR
ESCORT 6 - 4x2 - Berline / Saloon - 1.8 D & 1.8 TD <i>Conduite Sportive / Sporting Driving</i>	09.95 >	33 4213 33 8376	10 4213	JF(60) JF (60)	33 4214 33 8384	10 4214	SR SR
ESCORT 6 -4x2-Berline/Saloon- 2.0RS, Exc.Cosworth	01.95 > 08.95	33 8376		JF(60)			
ESCORT 6 -4x2-Berline/Saloon- 2.0RS, Exc.Cosworth	09.95 >	33 8376		JF(60)	33 8396		SR
ESCORT 6 - 4x2 - Cabriolet - Tous / All Models	01.95 > 08.95	33 4213	10 4213	JF(60)	33 4369	10 4369	SR
ESCORT 6 - 4x2 - Cabriolet - Tous / All Models <i>Conduite Sportive / Sporting Driving</i>	09.95 >	33 4213 33 8376	10 4213	JF(60) JF (60)	33 4214 33 8384	10 4214	SR SR
ESCORT 6 - 4x2 - Break / Estate / Clipper - 1.3 & 1.4 & 1.6 8V	01.95 > 08.95	33 4212	10 4212	JF(60)	33 3996	00 3996	SC(2)
ESCORT 6 - 4x2 - Break / Estate / Clipper - 1.3 & 1.4 & 1.6 8V <i>Conduite En Charge / Load Compensating</i>	09.95 >	33 4212	10 4212	JF(60)	33 4216	00 4216 00 2108	SC(2) RP
ESCORT 6 - 4x2 - Break / Estate / Clipper - 1.6 16V & 1.8 16V & 1.8D & 1.8TD	01.95 > 08.95	33 4213	10 4213	JF(60)	33 3996	00 3996	SC(2)
ESCORT 6 - 4x2 - Break / Estate / Clipper - 1.6 16V & 1.8 16V & 1.8D & 1.8TD <i>Conduite En Charge / Load Compensating</i>	09.95 >	33 4213	10 4213	JF(60)	33 4216	00 4216 00 2108	SC(2) RP
ESCORT 6 - 4x2 - Fourgonnette / Van - Express / Livraison : 500 kg & 700 kg (8)	01.95 >	33 4213	10 4213	JF(60)	33 4153	00 4153	SC

**FORD EUROPE : EXPLORER**

EXPLORER - 4x2 & 4x4 (Sport & SportTrac inclus.)	95 >						
--	------	--	--	--	--	--	--

**FORD EUROPE : FIESTA MK I**

FIESTA 1 - Tous / All Models, Except XR 2 <i>Conduite Sportive / Sporting Driving</i>	76 > 08.83	33 3340 33 8043	10 3340	JF JF	33 3341 33 8045	10 3341	JF JF
FIESTA 1 - XR 2 <i>Conduite Sportive / Sporting Driving</i>	81 > 08.83	33 3770 33 8044		JF JF	33 3341 33 8045		JF JF
FIESTA 1 - Fourgonnette / Van	76 > 08.83	33 3340	10 3340	JF	33 3341	10 3341	JF

**FORD EUROPE : FIESTA MK II**

FIESTA 2 - Tous / All Models, Except XR 2 <i>Conduite Sportive / Sporting Driving</i>	09.83 > 03.89	33 3836 33 8189	10 3836	JF JF	33 3341 33 8045	10 3341	JF JF
FIESTA 2 - XR 2 <i>Conduite Sportive / Sporting Driving</i>	09.83 > 89	33 3866 33 8243		JF JF	33 3341 33 8045		JF JF
FIESTA 2 - Fourgonnette / Van	09.83 > 03.89	33 3836	10 3836	JF	33 3341	10 3341	JF



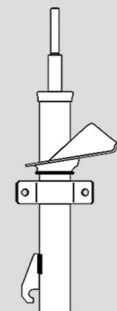
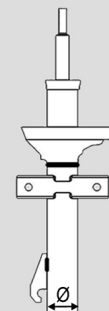
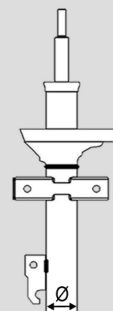
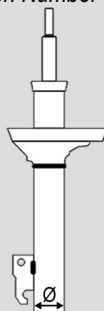
**FORD EUROPE : FIESTA MK III**

**(61) FORD FIESTA Avant / Front**

Mois & Année de Production : voir 11<sup>ème</sup> & 12<sup>ème</sup> codes du Numéro dans la Série du Type (Numéro d'identification)

Month & Year of Production : see 11<sup>th</sup> & 12<sup>th</sup> digits of the Vehicle Identification Number

Année Year	11 <sup>ème</sup> code 11 <sup>th</sup> digit	Mois = 12 <sup>ème</sup> code / Month = 12 <sup>th</sup> digit											
		01	02	03	04	05	06	07	08	09	10	11	12
1989	K	J	U	M	P	B	R	A	G	C	K	D	E
1993	P	J	U	M	P	B	R	A	G	C	K	D	E
1994	R	L	Y	S	T	J	U	M	P	B	R	A	G
1995	S	C	K	D	E	L	Y	S	T	J	U	M	P
1996	T	B	R	A	G	C	K	D	E	L	Y	S	T
1998	W	L	Y	S	T	J	U	M	P	B	R	A	G
2001	1	J	U	M	P	B	R	A	G	C	K	D	E



33/10 3933 : Ø=44 33 8342 : Ø=44 33/10 4106 : Ø=45.5	33/10 3997 : Ø=44 33 8288 : Ø=44	33/10 4058 : Ø=44 33 8300 : Ø=44 33/10 4107 : Ø=45.5 33 8312 : Ø=45.5 33/10 4108 : Ø=45.5 33 8313 : Ø=45.5	33/10 4217 33 8397 33/10 4218 33 8398
--	-------------------------------------	---	--

- **Fiesta 4** = 01.94 > 08.95 : Types FA & FB & FV
- **Fiesta 4 Classic** = 09.95 > 12.96 : Types FA & FB & FV
- **Fiesta 5** = 09.95 > 02.02 : Types JA & JB & JV
- **Fiesta 6** = 03.02 > : Types JD & JH

**FIESTA 3 - Sans Barres Stab. / Without Stab Bars**

1.0 & 1.1 & 1.3 & 1.4 (Except Automatic)  
1.6 & 1.8 Diesel

*Conduite Sportive / Sporting Driving*

04.89 > 12.93	33 3933	10 3933	JF(61)	33 3934	00 3934	SR
04.89 > 12.93	33 3933	10 3933	JF(61)	33 3934	00 3934	SR
	33 8342		JF(61)	33 8289		SR

**FIESTA 3 - Avec Barres Stabilisatrices/With Stab Bars**

1.1S & 1.3SX & 1.4 Automatic & 1.4S  
1.6S & 1.8Si & 1.8TD

Calypso & Family & Flight & Ghia

*Conduite Sportive / Sporting Driving*

04.89 > 12.93	33 3997	10 3997	JF(61)	33 3934	00 3934	SR
04.89 > 12.93	33 3997	10 3997	JF(61)	33 3934	00 3934	SR
	33 8288		JF(61)	33 8289		SR

**FIESTA 3 - XR2i & RS 1800**

*Conduite Sportive / Sporting Driving*

04.89 > 12.93	33 3997	10 3997	JF(61)	33 3934	00 3934	SR
	33 8288		JF(61)	33 8289		SR

**FIESTA 3 - Turbo - Essence / Petrol**

*Conduite Sportive / Sporting Driving*

90 > 12.93	33 4058	10 4058	JF(61)	33 3988	00 3988	SR
	33 8300		JF(61)	33 8339		SR

**FIESTA 3 - Fourgonnette / Van,**

Except Courier (voir/see FORD COURRIER)

*Amortisseurs Renforcés / Heavy Duty*

04.89 > 12.93	33 3933	10 3933	JF(61)	33 3934	00 3934	SR
	33 8342		JF(61)	33 8289		SR

**FORD EUROPE : FIESTA MK IV**

**01.94 > 08.95**

**-(FA&FB&FV)-**

**FORD EUROPE : FIESTA MK IV**

**09.95 > 12.96**

**-(FA&FB&FV)-**

**FORD EUROPE : FIESTA MK V**

**09.95 > 02.02**

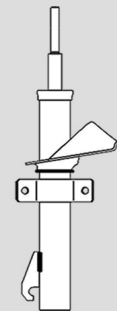
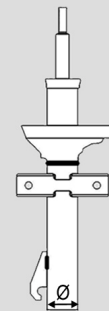
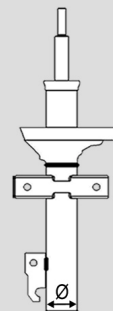
**-(JA&JB&JV)-**

**(61) FORD FIESTA Avant / Front**

Mois & Année de Production : voir 11<sup>ème</sup> & 12<sup>ème</sup> codes du Numéro dans la Série du Type (Numéro d'identification)

Month & Year of Production : see 11<sup>th</sup> & 12<sup>th</sup> digits of the Vehicle Identification Number

Année Year	11 <sup>ème</sup> code 11 <sup>th</sup> digit	Mois = 12 <sup>ème</sup> code / Month = 12 <sup>th</sup> digit											
		01	02	03	04	05	06	07	08	09	10	11	12
1989	K	J	U	M	P	B	R	A	G	C	K	D	E
1993	P	J	U	M	P	B	R	A	G	C	K	D	E
1994	R	L	Y	S	T	J	U	M	P	B	R	A	G
1995	S	C	K	D	E	L	Y	S	T	J	U	M	P
1996	T	B	R	A	G	C	K	D	E	L	Y	S	T
1998	W	L	Y	S	T	J	U	M	P	B	R	A	G
2001	1	J	U	M	P	B	R	A	G	C	K	D	E



33/10 3933 : Ø=44 33 8342 : Ø=44 33/10 4106 : Ø=45.5	33/10 3997 : Ø=44 33 8288 : Ø=44	33/10 4058 : Ø=44 33 8300 : Ø=44 33/10 4107 : Ø=45.5 33 8312 : Ø=45.5 33/10 4108 : Ø=45.5 33 8313 : Ø=45.5	33/10 4217 33 8397 33/10 4218 33 8398
--	-------------------------------------	---	--

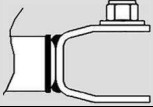
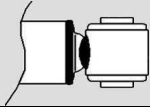
- **Fiesta 4** = 01.94 > 08.95 : Types FA & FB & FV
- **Fiesta 4 Classic** = 09.95 > 12.96 : Types FA & FB & FV
- **Fiesta 5** = 09.95 > 02.02 : Types JA & JB & JV
- **Fiesta 6** = 03.02 > : Types JD & JH

Marque & Modèle Make & Model	Date	Avant Front			Arrière Rear		
		Maxigaz	Super	Type	Maxigaz	Super	Type

<b>FORD EUROPE : FIESTA MK IV</b>	...	<b>01.94 &gt; 08.95</b>	<b>-(FA&amp;FB&amp;FV)-</b>			
<b>FORD EUROPE : FIESTA MK IV</b>	...	<b>09.95 &gt; 12.96</b>	<b>-(FA&amp;FB&amp;FV)-</b>			
<b>FORD EUROPE : FIESTA MK V</b>	...	<b>09.95 &gt; 02.02</b>	<b>-(JA&amp;JB&amp;JV)-</b>			

(61) : voir page précédente / see previous page

(87) FORD FIESTA V Arrière / Rear : Fixation inférieures / Bottom attachments :

33 4219 / 10 4219 / 33 8399 = Ferrure en "U" / "U" shaped bracket		33 4368 / 10 4368 / 33 8400 = Anneau / Loop	
--	---	--	---

<b>FIESTA 4 - Sans Barres Stab. / Without Stab Bars</b> 1.1 & 1.3 & 1.4: Tous / All Models, Except SX, Si & Futura	01.94 > 12.96	33 4106	10 4106	JF(61)	33 4109	00 4109	SR
<b>FIESTA 4 - Avec Barres Stabilisatrices/With Stab Bars</b> 1.1 & 1.3 & 1.4 : SX, Si & Futura inclus. <i>Conduite Sportive / Sporting Driving</i>	01.94 > 12.96	33 4107 33 8312	10 4107	JF(61) JF (61)	33 4109 33 8314	00 4109	SR SR
<b>FIESTA 4 - 1.6 Ghia</b> <i>Conduite Sportive / Sporting Driving</i>	01.94 > 12.96	33 4107 33 8312	10 4107	JF(61) JF (61)	33 4109 33 8314	00 4109	SR SR
<b>FIESTA 4 - 1.6 LX &amp; Si &amp; Futura</b> <i>Conduite Sportive / Sporting Driving</i>	01.94 > 12.96	33 4108 33 8313	10 4108	JF(61) JF (61)	33 4110 33 8315	00 4110	SR SR
<b>FIESTA 4 - 1.8 XR2i &amp; 1.8 RS</b> <i>Conduite Sportive / Sporting Driving</i>	01.94 > 12.96	33 4108 33 8313	10 4108	JF(61) JF (61)	33 4110 33 8315	00 4110	SR SR
<b>FIESTA 4 - 1.8 D (1.8 Diesel), Except Turbo Diesel</b>	01.94 > 12.96	33 4106	10 4106	JF(61)	33 4109	00 4109	SR
<b>FIESTA 4 - 1.8 TD (1.8 Turbo Diesel)</b>	01.94 > 08.95	33 4108	10 4108	JF(61)	33 4110	00 4110	SR
<b>FIESTA 4 - Fourgonnette / Van,</b> Except Courier (voir/see FORD COURRIER)	01.94 > 12.96	33 4106	10 4106	JF(61)	33 4109	00 4109	SR
<b>FIESTA 5 - Essence / Petrol -</b> Berline / Saloon & Fourgonnette / Van, Except Courier <i>Conduite Sportive / Sporting Driving</i>	09.95 > 09.98	33 4217 33 8397	10 4217	JF(61) JF (61)	33 4219 33 8399	10 4219	SR(87) SR (87)
<b>FIESTA 5 - Essence / Petrol -</b> Berline / Saloon & Fourgonnette / Van, Except Courier <i>Conduite Sportive / Sporting Driving</i>	10.98 > 02.02	33 4217 33 8397	10 4217	JF(61) JF (61)	33 4368 33 8400	10 4368	SR(87) SR (87)
<b>FIESTA 5 - Diesel -</b> Berline / Saloon & Fourgonnette / Van, Except Courier <i>Conduite Sportive / Sporting Driving</i>	09.95 > 09.98	33 4218 33 8398	10 4218	JF(61) JF (61)	33 4219 33 8399	10 4219	SR(87) SR (87)
<b>FIESTA 5 - Diesel -</b> Berline / Saloon & Fourgonnette / Van, Except Courier <i>Conduite Sportive / Sporting Driving</i>	10.98 > 02.02	33 4218 33 8398	10 4218	JF(61) JF (61)	33 4368 33 8400	10 4368	SR(87) SR (87)

**FORD EUROPE : FIESTA MK VI -(JH)-**

<b>FIESTA 6 - Tous / All Models, Except RS &amp; ST (2.0)</b> <i>Conduite Sportive / Sporting Driving</i>	03.02 > 02.08	33 4530 33 4531 33 8470 33 8471	10 4530 10 4531	JFG JFD JFG JFD	33 4532 33 8472	10 4532	SC SC
--	---------------	--	--------------------	--------------------------	--------------------	---------	----------

**FORD EUROPE : FIESTA MK VII -(JH)-**

<b>FIESTA 7</b>	03.08 >						
-----------------	---------	--	--	--	--	--	--

**FORD EUROPE : FOCUS, Except C-MAX**

<b>FOCUS 1 - Berline / Saloon -(DAW&amp;DBW&amp;DFW)-</b> 3 & 4 & 5 Portes / Doors - Tous / All Models, Except C-MAX & RS <i>Conduite Sportive / Sporting Driving</i>	98 > 09.04	33 4398 33 4399 33 8411 33 8412	10 4398 10 4399	JFG JFD JFG JFD	33 4400 33 8413	10 4400	SC SC
<b>FOCUS 1 - Break / Estate / Clipper -(DNW)-</b> Tous / All Models <i>Conduite Sportive / Sporting Driving</i>	98 > 09.04	33 4398 33 4399 33 8411 33 8412	10 4398 10 4399	JFG JFD JFG JFD	33 4401 33 8485	00 4401	SC SC

Marque & Modèle Make & Model	Date	Avant Front			Arrière Rear		
		Maxigaz	Super	Type	Maxigaz	Super	Type

### FORD EUROPE : FOCUS, Except C-MAX ...

FOCUS 2 - Berline / Saloon 3 & 4 & 5 Portes / Doors - Tous / All Models, Except C-MAX & Sport Suspension & 2.5T 20V <i>Conduite Sportive / Sporting Driving</i>	10.04 >	33 4560 33 4561  33 8498 33 8499	10 4560 10 4561  JFG JFD	JFG JFD	33 4562  33 8500	10 4562	SC  SC
FOCUS 2 - Coupé Cabriolet / CC	08.06 >						
FOCUS 2 - Break / Estate / SW / Turnier <i>Conduite Sportive / Sporting Driving</i>	10.04 >	33 4560 33 4561 33 8498 33 8499	10 4560 10 4561 JFG JFD	JFG JFD	33 4573 33 8501	00 4573	SC SC

### FORD EUROPE : FOCUS C-MAX voir/ see FORD C-MAX

### FORD EUROPE : FUSION

FUSION -(JU)- Tous / All Models	02 >	33 4549 33 4550	10 4549 10 4550	JFG JFD	33 4551	10 4551	SC
---------------------------------	------	--------------------	--------------------	------------	---------	---------	----

### FORD EUROPE : GALAXY

(2) Sauf véhicules avec système automatique de réglage de niveau / Except vehicles with automatic levelling device

GALAXY 1 -(WGR)- Tous / All Models <i>Conduite En Charge / Load Compensating</i>	95 > 03.06	33 4225	10 4225	JF	33 4226	00 4226 00 2123	SC(2) RP (2)
GALAXY 2 - 1.8TDCi(125) & 2.0(145) & 2.0TDCi(140)	04.06 >						

### FORD EUROPE : GRANADA

GRANADA -(GG&GN&GU)- Tous / All Models	71 > 84		00 3081	GC		10 969	SC
GRANADA - voir/see FORD SCORPIO	85 >						

### FORD EUROPE : KA

KA 1 -(RB)- Tous / All Models <i>Conduite Sportive / Sporting Driving</i>	96 > 09.98	33 4227 33 8389	10 4227	JF JF	33 4228 33 8390	10 4228	SR SR
KA 1 -(RB)- Tous / All Models <i>Conduite Sportive / Sporting Driving</i>	10.98 > 03.00	33 4227 33 8389	10 4227	JF JF	33 4434 33 8415	10 4434	SR SR
KA 1 -(RB)- Tous / All Models <i>Conduite Sportive / Sporting Driving</i>	04.00 > 12.07	33 4227 33 8389	10 4227	JF JF	33 4435 33 8416	10 4435	SR SR
KA 2	01.08 >						
SPORT KA	02 >				33 4435	10 4435	SR
STREET KA	02 >				33 4435	10 4435	SR

### FORD EUROPE : KUGA

KUGA - 4x4 -	07 >						
--------------	------	--	--	--	--	--	--


### FORD EUROPE : MAVERICK

MAVERICK - 4x4 -(R20)- KB & KV & TV	93 > 06.96	33 4001	10 4001	GC	33 3995	00 3995	GC
MAVERICK - 4x4 -(UDS&UNS)- MFD 2 Portes/Doors	07.96 > 00	33 4001	10 4001	GC	33 4002	00 4002	GC
MAVERICK - 4x4 -(UDS&UNS)- MFD 4 Portes/Doors	07.96 > 00	33 4001	10 4001	GC	33 4002	00 4002	GC
MAVERICK - 4x4 -(1EZ)-	01 >						

### FORD EUROPE : MONDEO

(1) Sauf véhicules avec amortisseurs réglables par système électronique / Except vehicles with electronically adjustable shock absorbers

MONDEO 1 - Berline / Saloon -(GBP)- Tous / All Models, Except Si & Sport Suspension (1)	92 > 05.93			JF	33 4114	10 4114	JF
MONDEO 1 - Berline/Saloon -(GBP)- Si & Sport Susp. (1)	01.93 > 05.93			JF			JF
MONDEO 1 - Berline / Saloon -(GBP)- Tous / All Models, Except Si & Sport Suspension (1)	06.93 > 09.96	33 4112	10 4112	JF	33 4114	10 4114	JF
MONDEO 1 - Berline/Saloon -(GBP)- Si & Sport Susp. (1)	06.93 > 09.96	33 4112	10 4112	JF			JF
MONDEO 1 - Berline / Saloon -(BAP&BFP)- Tous / All Models, Except Sport Suspension (1)	10.96 > 10.00	33 4224	10 4224	JF	33 4114	10 4114	JF
MONDEO 1 - Berline / Saloon - Sport Suspension (1)	10.96 > 10.00			JF			JF



**FORD EUROPE : MONDEO ...**

(1) Sauf véhicules avec amortisseurs réglables par système électronique / Except vehicles with electronically adjustable shock absorbers

(2) Sauf véhicules avec système automatique de réglage de niveau / Except vehicles with automatic levelling device

<b>MONDEO 1</b> - Break / Estate / Clipper -(BNP)-	(1)	92 > 05.93			JF	33 4116	00 4116	GC(2)
<b>MONDEO 1</b> - Break / Estate / Clipper -(BNP)-	(1)	06.93 > 09.96	33 4112	10 4112	JF	33 4116	00 4116	GC(2)
<b>MONDEO 1</b> - Break / Estate / Clipper -(BNP)-	(1)	10.96 > 10.00	33 4224	10 4224	JF	33 4116	00 4116	GC(2)
<b>MONDEO 2</b> - Berline / Saloon -(B4Y&B5Y)-, Except Roues18"Wheels & Sport Suspension Except Suspension Mauvaises Routes/Rough Roads		11.00 > 05.07	33 4447	10 4447	JF	33 4448	10 4448	JF
<b>MONDEO 2</b> - Berline / Saloon -(B4Y&B5Y)- : Roues18"Wheels, Except Sport Suspension Except Suspension Mauvaises Routes/Rough Roads		11.00 > 05.07	33 4447	10 4447	JF			
<b>MONDEO 2</b> - Break / Estate / Clipper -(BWY)-, Except Sport Suspension Except Suspension Mauvaises Routes/Rough Roads		11.00 > 05.07	33 4447	10 4447	JF			GC(2)
<b>MONDEO 3</b> - Berline / Saloon		06.07 >						
<b>MONDEO 3</b> - Break / Estate / SW		06.07 >						

**FORD EUROPE : ORION**

(60) FORD ESCORT & ORION Avant / Front

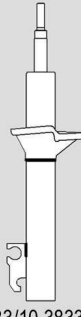
Mois & Année de Production : voir 11<sup>ème</sup> & 12<sup>ème</sup> codes du Numéro dans la Série du Type (Numéro d'identification)

Month & Year of Production : see 11<sup>th</sup> & 12<sup>th</sup> digits of the Vehicle Identification Number

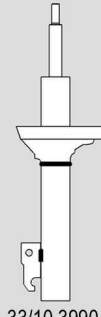
Année Year	11 <sup>ème</sup> code 11 <sup>th</sup> digit	Mois = 12 <sup>ème</sup> code / Month = 12 <sup>th</sup> digit											
		01	02	03	04	05	06	07	08	09	10	11	12
1983	D	C	K	D	E	L	Y	S	T	J	U	M	P
1984	E	B	R	A	G	C	K	D	E	L	Y	S	T
1985	F	J	U	M	P	B	R	A	G	C	K	D	E
1986	G	L	Y	S	T	J	U	M	P	B	R	A	G
1990	L	L	Y	S	T	J	U	M	P	B	R	A	G
1994	R	L	Y	S	T	J	U	M	P	B	R	A	G
1995	S	C	K	D	E	L	Y	S	T	J	U	M	P



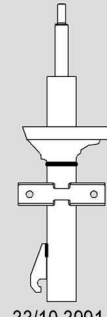
33/10 3759  
33 8123



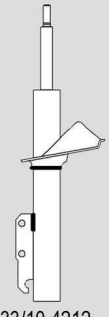
33/10 3833  
33 8181  
33/10 3896  
10 3916



33/10 3990



33/10 3991  
33 8291  
33/10 4154



33/10 4212  
33/10 4213  
33 8376

- Escort 4 = Types AAF & ABF & ALF & ANF & AVF
- Escort 5 & 6 = Types AAL & ABL & AFL & ALL & ANL & AVL

<b>ORION</b> -(AFD&AFF)- Essence / Petrol - Tous / All Models, Except ORION i <i>Conduite Sportive / Sporting Driving</i>	83 > 07.90	33 3833 33 8181	10 3833	JF(60) JF (60)	33 3760 33 8135	10 3760	JF JF
<b>ORION i</b> -(AFD&AFF)- Essence / Petrol	83 > 07.90	33 8181		JF(60)	33 8135		JF
<b>ORION</b> -(AFD&AFF)- Diesel <i>Conduite Sportive / Sporting Driving</i>	83 > 12.85	33 3833 33 8181	10 3833	JF(60) JF (60)	33 3760 33 8135	10 3760	JF JF
<b>ORION</b> -(AFD&AFF)- Diesel <i>Conduite Sportive / Sporting Driving</i>	01.86 > 07.90	33 3896	10 3896	JF(60) JF (60)	33 3760 33 8135	10 3760	JF JF
<b>ORION</b> -(GAL)- 1.3	08.90 > 95	33 3990	10 3990	JF(60)	33 3994	00 3994	SR
<b>ORION</b> -(GAL)- 1.4	08.90 > 10.90	33 3990	10 3990	JF(60)	33 3994	00 3994	SR
<b>ORION</b> -(GAL)- 1.8 Diesel	08.90 > 10.90	33 3990	10 3990	JF(60)	33 3994	00 3994	SR
<b>ORION</b> -(GAL)- 1.4	11.90 > 95	33 3991	10 3991	JF(60)	33 3994	00 3994	SR
<b>ORION</b> -(GAL)- 1.6	08.90 > 95	33 3991	10 3991	JF(60)	33 3994	00 3994	SR
<b>ORION</b> -(GAL)- 1.8 Diesel	11.90 > 95	33 3991	10 3991	JF(60)	33 3994	00 3994	SR
<b>ORION</b> -(GAL)- 1.8 Turbo Diesel <i>Conduite Sportive / Sporting Driving</i>	08.90 > 95	33 3991 33 8291	10 3991	JF(60) JF (60)	33 3994 33 8292	00 3994	SR SR
<b>ORION</b> -(GAL)- 1.4 i & 1.6 i, Except Ghia	08.90 > 95	33 3991	10 3991	JF(60)	33 3994	00 3994	SR
<b>ORION</b> -(GAL)- 1.8 i, Except Ghia <i>Conduite Sportive / Sporting Driving</i>	92 > 95	33 3991 33 8291	10 3991	JF(60) JF (60)	33 3994 33 8292	00 3994	SR SR
<b>ORION</b> -(GAL)- 1.4 i Ghia - 1.6 i Ghia	08.90 > 95	33 3991	10 3991	JF(60)	33 4076	00 4076	SR
<b>ORION</b> -(GAL)- 1.8 i Ghia <i>Conduite Sportive / Sporting Driving</i>	92 > 95	33 3991 33 8291	10 3991	JF(60) JF (60)	33 4076 33 8302	00 4076	SR SR

**Marque & Modèle**  
**Make & Model**
**Date**

**Avant**  
**Front**
**Arrière**  
**Rear**


Maxigaz

Super

Type

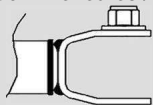
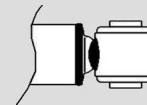
Maxigaz

Super

Type

**FORD EUROPE : PUMA**

(87) FORD FIESTA V Arrière / Rear : Fixation inférieures / Bottom attachments :

 33 4219 / 10 4219 / 33 8399 =  
 Ferrure en "U" / "U" shaped bracket

 33 4368 / 10 4368 / 33 8400 =  
 Anneau / Loop


PUMA -(EC)- Tous / All Models Conduite Sportive / Sporting Driving	97 > 09.98	33 4217 33 8397	10 4217	JF JF	33 4219 33 8399	10 4219	SR(87) SR (87)
PUMA -(EC)- Tous / All Models Conduite Sportive / Sporting Driving	10.98 >	33 4217 33 8397	10 4217	JF JF	33 4368 33 8400	10 4368	SR(87) SR (87)

**FORD EUROPE : RANGER**

RANGER - Strecht	99 >						
RANGER - Double Cabine	99 >						

**FORD EUROPE : SCORPIO**

(2) Sauf véhicules avec système automatique de réglage de niveau / Except vehicles with automatic levelling device

SCORPIO & GRANADA -(GAE)- Berline / Saloon & Coupé, Except 4x4 & 24V	85 > 10.94	33 4091	10 4091	JF	33 3842	00 3842	GC(2)
SCORPIO & GRANADA -(GFR)- Berline / Saloon	11.94 >			JF			(2)
SCORPIO & GRANADA -(GGE)- Break / Estate	92 > 10.94	33 4091	10 4091	JF			
SCORPIO & GRANADA -(GNR)- Break / Estate	11.94 >			JF			(2)

**FORD EUROPE : SIERRA**

(2) Sauf véhicules avec système automatique de réglage de niveau / Except vehicles with automatic levelling device

SIERRA - Berline / Saloon 4x2 -(GB)- Tous / All Models, Except XR4i Conduite Sportive / Sporting Driving	82 > 05.84	33 3789 33 8233	10 3789	JF JF	33 3905 33 8229	00 3790	GC GC
SIERRA - Berline / Saloon 4x2 -(GB)- Tous / All Models, Except RS Cosworth & XR4i Conduite Sportive / Sporting Driving	06.84 > 93	33 3950 33 8290	10 3950	JF JF	33 3905 33 8229	00 3790	GC GC
SIERRA - Berline / Saloon 4x2 -(GB)- XR4i	83 > 05.84	33 8233		JF	33 8229		GC
SIERRA - Berline / Saloon 4x2 -(GB)- XR4i Except RS Cosworth	06.84 > 93	33 8290		JF	33 8229		GC
SIERRA - Berline / Saloon 4x4 -(GB)-	06.84 > 93			JF			
SIERRA - Break / Estate / Turnier 4x2 -(BN)-	82 > 05.84	33 3789	10 3789	JF	33 4021	10 4021	SC(2)
SIERRA - Break / Estate / Turnier 4x2 -(BN)-	06.84 > 93	33 3950	10 3950	JF	33 4021	10 4021	SC(2)
SIERRA - Break / Estate / Turnier 4x4 -(BN)-	06.84 > 93			JF	33 4021	10 4021	SC(2)
SIERRA - PickUp - PE 45	88 >			JF			

**FORD EUROPE : S-MAX**

S-MAX - 2.0 & 2.5T	06 >						
S-MAX - 1.8TDCi & 2.0TDCi & 2.2TDCi	06 >						

**FORD EUROPE : SPORT KA & STREET KA voir/ see FORD EUROPE KA**
**FORD EUROPE : TAUNUS**

TAUNUS P4 - 12 M - Berline / Saloon & Coupé	62 > 08.66		10 407	SC		11 48	SC
TAUNUS P4 - 12 M - Break / Estate	62 > 08.66		10 407	SC		10 474	SC
TAUNUS P6 - 12 M & 15 M	09.66 > 08.70		10 726	FU		11 556	SC
TAUNUS - 17 M & 20 M & 26 M : Ch. 703919 >	09.63 > 71		10 677	FU		10 38	SC
TAUNUS - 1300 (55 PS)	09.70 > 83		00 882	SC		00 883	SC
TAUNUS - 1600 (72 PS - 88 PS)	09.70 > 83		00 3081	GC		00 883	SC
TAUNUS - 2000 (90 PS)	09.70 > 83		00 3081	GC		00 883	SC
TAUNUS - 2300 (108 PS)	09.70 > 83		00 3081	GC		00 883	SC

**FORD EUROPE : TOURNEO**

TOURNEO - 2.0	93 >						
TOURNEO - 2.5D & 2.5 TD	93 >						



**FORD EUROPE : TOURNEO CONNECT**

(2) Sauf véhicules avec système automatique de réglage de niveau / Except vehicles with automatic levelling device

(8) Poids indiqué en Kg = Charge Utile = Poids Total en Charge - Poids à Vide = (F.2) - (G.1) sur Certificat d'Immatriculation

Mentionned Weight in Kg:s = Payload/Live Weight = Total Laden Weight - Unloaded Weight = (F.2) - (G.1) on Registration Certificate

TOURNEO CONNECT - 1.8 DOHC 700 Kg	(8)	02 >			(2)
TOURNEO CONNECT - 1.8 TDCi & TDDi					
Empattement Court / Short WB : 625 kg & 800 Kg	(8)	02 >			(2)
TOURNEO CONNECT - 1.8 TDCi & TDDi					
Empattement Long / Long WB : 825 kg & 900 Kg	(8)	02 >			(2)

**FORD EUROPE : TRANSIT MKI**

(21) FORD TRANSIT : La référence 00 184 ne peut être montée que si l'arrière est équipé de la référence 00 185 ou 00 2046

Part n° 00 184 can be fitted only if the rear axle is equipped with part n° 00 185 or 00 2046

TRANSIT THAMES TRADER - 30 cwt (3&4&5 tonnes)	56 >	65	10 605	PL	11 607	PL
TRANSIT 1 - Types E1 > E 6 - Tous / All Models FT : 600 & 900 & 1000 & 1100 & 1300 & 1500 & 1750	65 >	08.70	00 750	SC	00 751	GC
TRANSIT 1 - Fourgon / Van & Kombi FT : 75 & 100 & 115 - Empattement 2,69m / WB 106" Conduite En Charge / Load Compensating	09.70 >	77	00 932 00 184	GC RC (21)	00 3426 00 2046	GC RC
TRANSIT 1 - Fourgon / Van & Kombi FT: 125&130&150&175 - Empattement 3,00m/WB 118" Conduite En Charge / Load Compensating	09.70 >	77	00 932 00 184	GC RC (21)	00 933 00 185	GC RC
TRANSIT 1 - Chassis-Cabine FT : 75 & 100 & 125 & 130 & 150 & 175 Empattement 3,00m / WB 118" Conduite En Charge / Load Compensating	09.70 >	77	00 932 00 184	GC RC (21)	00 933 00 185	GC RC
TRANSIT 1 - Minibus - Empattement 2,69m / WB 106" Conduite En Charge / Load Compensating	09.70 >	77	00 932 00 184	GC RC (21)	00 3426 00 2046	GC RC
TRANSIT 1 - Minibus - Empattement 3,00m / WB 118" Conduite En Charge / Load Compensating	09.70 >	77	00 932 00 184	GC RC (21)	00 933 00 185	GC RC
TRANSIT 1 -(V)- Fourgon/Van & Kombi 80 & 100 & 120 - Empattement 2,69m / WB 106" Conduite En Charge / Load Compensating	78 >	10.85	00 932 00 184	GC RC (21)	00 3426 00 2046	GC RC
TRANSIT 1 -(V)- Chassis-Cabine 100 & 120 - Empattement 2,69m / WB 106" Conduite En Charge / Load Compensating	78 >	10.85	00 932 00 184	GC RC (21)	00 933 00 185	GC RC
TRANSIT 1 -(V)- Fourgon/Van & Kombi & Ch.-Cab. 100 L & 130 & 150 & 160 & 175 & 190 - Empattement 3,00m / WB 118" Conduite En Charge / Load Compensating	78 >	10.85	00 932 00 184	GC RC (21)	00 933 00 185	GC RC
TRANSIT 1 -(V)-Minibus- Empattement 2,69m/WB 106" Conduite En Charge / Load Compensating	78 >	10.85	00 932 00 184	GC RC (21)	00 933 00 185	GC RC
TRANSIT 1 -(V)-Minibus- Empattement 3,00m/WB 118" Conduite En Charge / Load Compensating	78 >	10.85	00 932 00 184	GC RC (21)	00 3426 00 2046	GC RC

**FORD EUROPE : TRANSIT MKII & MKIII**

TRANSIT 2 -(T)- 80 & 100 & 115 & 120 - Empattement 2,81m /WB 111"	11.85 >	07.91	10 3878	JF	00 3877	PLL
TRANSIT 2 -(T)-100L & 130 & 150 & 160 & 175 & 190- Empattements 3,02m & 3,47m / WB 119" & 137"	11.85 >	07.91	10 3876	PLL	00 3877	PLL
TRANSIT 3 -(E)- 80 & 100 & 115 & 115L & 120 - Empattement 2,84m / WB 112"	08.91 >	12.99	10 4118	JF	00 4119	GC
TRANSIT 3 -(E)- 100L&120L&130&150L&150S&190L- Empattement 3,57m / WB 141"	08.91 >	12.99	10 4118	JF	00 4120	GC
TRANSIT 3 -(E)- 150S - Empattement 2,84m/WB 112"	08.91 >	12.99	10 4118	JF	00 4120	GC
TRANSIT 3 -(E)- 190 & 190EF - Empattement 3,5 m / WB 141"	08.91 >	12.99	10 4118	JF	00 4119	GC

Marque & Modèle Make & Model	Date	Avant Front			Arrière Rear		
		Maxigaz	Super	Type	Maxigaz	Super	Type

### FORD EUROPE : TRANSIT MKIV, Except Connect

TRANSIT 4 -(F)- PROPULSION/RWD-Tous/AllModels	01.00 > 04.06						
TRANSIT 4 -(F)- TRACTION/FWD - Tous / All Models, Except Chassis-Cabine	01.00 > 04.06						
TRANSIT 4 -(F)- TRACTION/FWD - Chassis-Cabine	01.00 > 04.06						

### FORD EUROPE : TRANSIT MKV, Except Connect

TRANSIT 5 - Fourgon/Van : 260&280&300&330&350	05.06 >						
TRANSIT 5 - Chassis-Cabine : 350	05.06 >						

### FORD EUROPE : TRANSIT CONNECT

(8) Poids indiqué en Kg = Charge Utile = Poids Total en Charge - Poids à Vide = (F.2) - (G.1) sur Certificat d'Immatriculation  
Mentionned Weight in Kg:s = Payload/Live Weight = Total Laden Weight - Unloaded Weight = (F.2) - (G.1) on Registration Certificate

TRANSIT CONNECT - Essence / Petrol : 700Kg	(8)	02 >					
TRANSIT CONNECT - Diesel - Court / Short : 625 Kg	(8)	02 >					
TRANSIT CONNECT - Diesel - Court / Short : 825 Kg	(8)	02 >					
TRANSIT CONNECT - Diesel - Long : 825 & 900 Kg	(8)	02 >					

### FORD EUROPE : VEDETTE

VEDETTE - Tous / All Models	49 > 55		11 30	SC		11 31	SC
-----------------------------	---------	--	-------	----	--	-------	----

### FREIGHT ROVER

BD100 - CHIEFTAIN							
LDV - CUB & CONVOY & PILOT + 200 & 400	96 >						
SHERPA - 185 & 215 & 220 & 230 & 240 & 250	74 > 06.82					00 4034	GC
SHERPA - Fourgon / Van & Mini Bus : 180 & 215 & 220 & 240 & 250	07.82 >					00 4034	GC
SHERPA - Chassis-Cabine - 255	07.82 >		10 4035	SC		00 4034	GC
SHERPA 200 - Fourgon/Van - 200 & 230 & 250 & 280	83 >		00 4026	SC		00 4027	GC
SHERPA 200 - Chassis-Cabine - 255 & 280	83 >		10 4035	SC			
SHERPA 300 - 285 & 310 Empattements 2,90 m & 3,20 m / WB 114" & 126"	83 >		00 4008	GC		00 4009	GC
SHERPA 300 - 350 : Empattement 2,90 m / WB 114"	83 >		00 4008	GC		00 4009	GC
SHERPA 300 - 350 Empattements 3,20 m & 3,60 m / WB 126" & 142"	83 >		00 4008	GC		00 4010	PLL

### FSO : voir/see DAEWOO & POLONEZ

### GAZ : voir/see VOLGA

### GENERAL MOTORS : voir/ see BEDFORD & OPEL & VAUXHALL

### GME : voir/see BEDFORD & OPEL & VAUXHALL

### HANOMAG HENSCHEL

F Series - F20 & F25 & F30 & F35 (I) Except : Ressorts à Lames AR / Rear Leaf Springs	67 > 72		00 981	GC		00 982	GC(!)
F Series - F20 & F25 & F30 & F35 (I) Ressorts à Lames AR / Rear Leaf Springs	73 >		00 981	GC		00 3270	SC(!)
F Series - F40 & F45 & F46	71 >						

### HILLMAN

AVENGER - 1250 & 1300 & 1500 & 1600	70 > 75		10 3242	FU		10 3243	SC
AVENGER - 1300 & 1600	76 > 81		10 3574	FU		10 3575	SC
HUNTER - Berline / Saloon	67 >		10 887	FU		10 888	SC
HUNTER - Break / Estate	70 >		10 887	FU		00 255	SC
IMP - Tous / All Models	63 >					10 447	SC
MINX - V & VI Series - Tous / All Models	63 > 67		10 450	SC		11 48	SC
MINX - Berline / Saloon	67 > 70		10 887	FU		10 888	SC
MINX - Break / Estate	67 > 70		10 887	FU		00 255	SC

Marque & Modèle Make & Model	Date	Avant Front			Arrière Rear		
		Maxigaz	Super	Type	Maxigaz	Super	Type

<b>HINO</b>							
CONTESSA - 1300 - Coupé			10 640	SC		10 641	GC

<b>HONDA : ACCORD &amp; VIGOR</b>							
ACCORD & VIGOR - SJ & SM & SV - Tous/All Models	76 > 08.81			JF			JF
ACCORD & VIGOR - SY & SZ - Tous / All Models	09.81 > 05.83	33 3898		JF	33 3899		JF
ACCORD & VIGOR - AC & AD - Tous / All Models	06.83 > 05.85	33 3898		JF	33 3899		JF
ACCORD & VIGOR - CA - Tous / All Models	06.85 > 89			SR			SR
ACCORD & VIGOR - CB&CC&CD&CE&CF&CG&CH	90 > 01.03			SR			
ACCORD & VIGOR - CL & CM & CN	02.03 > 11.06			SR			
ACCORD & VIGOR - Tous/All Models (Tourer inclus.)	12.06 >			SR			

<b>HONDA : ACTY &gt; CITY</b>							
ACTY & ACTY VAN - ACURA - AIRWAVE - ASCOT - AVANCIER - BEAT - CAPA - CITY							

<b>HONDA : CIVIC &amp; BALLADE</b>							
CIVIC - 1200 & 1300 & 1500	72 > 75		10 3195	FU		10 3196	FU
CIVIC & BALLADE - Berline / Saloon - SB & SE & SF	76 > 79			JF			JF
CIVIC & BALLADE - Berline / Saloon OS & SL & SR & SS & ST	79 > 83	33 3900		JF	33 3901		JF
CIVIC & BALLADE - Berline / Saloon AG & AH & AJ & AK & AL & AM	84 > 09.87	33 3902	10 3902	JF	33 3903	10 3903	SR
CIVIC & BALLADE - Berline / Saloon EC & ED & EE & EF & EG & EH & EJ & EK	10.87 > 08.01			SR			
CIVIC & BALLADE - Berline / Saloon - MA & MB	95 > 08.01						
CIVIC & BALLADE - Berline/Saloon- EP&ES&EU&EV	09.01 > 12.05						
CIVIC & BALLADE - Berline / Saloon	01.06 >						
CIVIC & BALLADE - Coupé CRX - AE & AF & AS	84 > 09.87	33 3902	10 3902	JF	33 3903	10 3903	SR
CIVIC & BALLADE - Coupé CRX - ED & EE & EF & EG & EH	10.87 > 01			SR			SR
CIVIC & BALLADE - Coupé EJ & EM1	94 > 01						
CIVIC & BALLADE - Coupé EM2	02 > 08.05						
CIVIC & BALLADE - Break / Estate / Wagon & Van - VC & VE & WD	79 > 83	33 3900		JF	33 3423	00 3423	SC
CIVIC & BALLADE - Shuttle 4x2- AJ&AK&AN&AR&VJ	84 > 87			JF			SR
CIVIC & BALLADE - Shuttle 4x2 - EE & EY	88 > 95			SR			SR
CIVIC & BALLADE - Break/Estate/ Wagon - MB & MC	96 > 01						

<b>HONDA : CONCERTO &gt; Z</b>							
CONCERTO - CR.V (4x4) - DOMANI - DUNK - ELEMENT - ELYSION - FERIO - FIT - FR.V - HR.V (4x2 & 4x4) - HUMMING - INSIGHT - INSPIRE							
INTEGRA - Tous / All Models	85 > 89	33 3902	10 3902	JF	33 3903	10 3903	SR
INTEGRA - Type R - DC2	98 >						
JAZZ - LAGREAT - LEGEND - LIFE - LOGO - MDX - MH - MK - MOBILIO - NSX (NA1&NA2)							
ODYSSEY : voir/see SHUTTLE ODYSSEY							
ORTHIA- PARTNER- PASSPORT- PILOT- PRELUDE							
QUINT - SU	80 > 85						
QUINT - AV & DA	85 > 89	33 3902	10 3902	JF	33 3903	10 3903	SR
QUINTET - SU & TE & TL & TS & TU	80 > 85	33 3900		JF	33 3901		JF
RAFAGA - S 2000 - SABER							
SHUTTLE : voir/see CIVIC & BALLADE	84 > 94						
SHUTTLE Odyssey - RA1 (2.2) & RA3 (2.3)	95 >			SR			SR
S.MX - SPIKE - STEPWAGON - STREAM - THAT'S - TODAY - TORNEO - VAMOS - Z							
VIGOR : voir/see ACCORD							

Marque & Modèle Make & Model	Date	Avant Front			Arrière Rear		
		Maxigaz	Super	Type	Maxigaz	Super	Type

<b>HUMBER</b>							
SCEPTRE - MK I & MK II - Tous / All Models	63 > 67		10 450	SC		00 255	SC
SCEPTRE - MK III - Berline / Saloon	67 > 76		10 887	FU		10 888	SC
SCEPTRE - MK III - Break / Estate	74 > 76		10 887	FU		00 255	SC

<b>HYUNDAI</b>							
ACCENT : voir/see EXCEL							
AMICA - ATOS / ATOZ & ATOS PRIME - AVANTE - AXERA - AZERA - CCS - CENTENNIAL - COUPE - DYNASTY - ELANTRA - EQUUS - EXCEED							
EXCEL & PONY	77 > 84			FU		00 3419	SC
EXCEL & PONY -(KMH)-	85 > 08.89		10 3752	FU		00 3753	SC
EXCEL & PONY -(KMHU&KMHV)- X2	09.89 > 07.94			JF		00 3753	SC
EXCEL & PONY & ACCENT & VERNA - LC & X3	08.94 >			JF			JF
FC	01 >						
GALLOPER -(JK)- Ressorts Hélicoïdaux/Coil Springs	97 >		10 4365	PLL		00 4366	PLL
GETZ - GRANDEUR - H1 - H100 - H200 - i30 - JAZZ - JOICE - LANTRA - MARCIA - MATRIX - ODYSSEY							
PONY : voir/see EXCEL							
PRIME - RIDGELINE - SATELLITE - SANTA FE - SANTAMO - SANTRO							
SCOUPÉ (S-COUPE) - Tous / All Models	89 > 96			JF		00 3753	SC
SONATA - SONICA - STAREX							
STELLAR - Tous / All Models	83 > 86		00 3081	GC		00 883	SC
STELLAR - Tous / All Models	87 > 89			FU		00 883	SC
TERRACAN - 2.5TD & 2.9CRDI & 3.5V6	01 > 08.04	33 4552	10 4552	PLL	33 4553	10 4553	PLL
TERRACAN - 2.9CRDI	09.04 >						
TIBURON - TRAJET - TUCSON - XG							

<b>INNOCENTI</b>							
90 & 120 - L & SL, Except 3 Cyl.	74 > 82		00 384	SC		10 384	SC
A 40 - MK II - S & Spider S	62 > 67					11 451	SC
MINI - Tous / All Models, Except De Tomaso & 3 Cyl.	60 >		00 384	SC		10 384	SC
MINI DE TOMASO & Special, Except 3 Cyl.	76 >		00 384	SC		10 3544	SC

<b>ISUZU</b>							
AMIGO - ASCENDER - ASKA - AXIOM - D.MAX							
BELLET - D3 & PR3 & PR4	> 68		10 426	SC		10 967	GC
BELLET - PR1 & PR2 & PR5 & PR6 & PR9	64 > 73		10 426	SC		10 426	SC
BIGHORN : voir/see TROOPER							
ELF -(250)- Series TL1 & TL3	70 > 79		10 3750	GC			
ELF -(250)- Series TL2	70 > 07.75		10 3750	GC			
ELF -(250)- Series TL2 (Roues Jumelées/TwinWheels)	08.75 > 79		10 3750	GC	33 3423	00 3423	SC
ELF -(250)- Series TL4 & TL5 & TL6 (Roues Jumelées / Twin Wheels)	70 > 79		10 3750	GC		00 329	GC
ELF -(350)- Series KS & KT	80 > 84						
ELF - 4x2 - Series NKR & NPR : 250 & 350	85 >						
ELF - 4x4 - Series NKS & NPS : 250 & 350	85 >						
LIGHT ELF - KA : 20 & 40 & 50	68 > 08.72		10 3750	GC		00 3476	GC
LIGHT ELF - KA & KAD & KAG : 40 & 50	09.72 > 84		10 3750	GC			
ELF FASTER - 4x4 - Series KB & KBD : 20 & 30	72 > 81	33 3749		SC		00 3476	GC
ELF FASTER - 4x4 - Series KBD 40	79 > 81	33 3749		SC			
FASTER & RODEO - KB 21 & KB 26	80 > 86	33 3924	10 3924	SC	33 3925	00 3925	SC
FRONTERA	90 >						
FLORIAN 117 Coupé - PA1 & PA2	67 > 68		10 565	SC		10 967	GC
FLORIAN 117 Coupé - PA2 & PA3 : 90 & 95 & 96	68 > 83		10 565	SC			
GEMINI - PF 50 & PF 60 & PFD 60 & PT 60	74 > 84	33 3274	10 3274	SC	33 3216	10 3216	SC
GEMINI - JT 150 & JT 190 - JT 600	85 >						
HIGHPACK - IMPULSE - JOURNEY							

Marque & Modèle Make & Model	Date	Avant Front			Arrière Rear		
		Maxigaz	Super	Type	Maxigaz	Super	Type

<b>ISUZU ...</b>							
MIDI & FARGO & SETA - Fourgon/Delivery Van 4x2 : WFR & 9800	80 >		10 3972	SC		00 3969	GC
MIDI & FARGO & SETA - Fourgon/Delivery Van 4x4 : WFS & 9400	83 >					00 3969	GC
PIAZZA - JR 120 & JR 130	81 >	33 3274	10 3274	SC			
PICK UP - 4x2 : KB2 & KBD2 & KBG2	80 > 07.86	33 3749		SC	33 8247		GC
PICK UP - 4x2 : KB2 & KBD2 & KBG2	08.86 >				33 8247		GC
PICK UP - 4x4 : KB4 & KBD4 & KBG4	80 >	33 3749		SC	33 8247		GC
PICK UP - 4x2 : TFR	88 >						
PICK UP - 4x4 : TFS	88 >						
PANTHER - RODEO - STYLUS							
TROOPER & BIG HORN - 4x4 : UBS	81 > 10.86	33 3749		SC	33 8247		GC
TROOPER & BIG HORN - 4x4 : UBS	11.86 > 12.91						
TROOPER & BIG HORN - 4x4 : UBS	01.92 > 12.97	33 4208	10 4208	PLL	33 4211	00 4211	GC
TROOPER & BIG HORN - 4x4 : UBS	01.98 >				33 4211	00 4211	GC

## IVECO voir/see FIAT DAILY

### JAGUAR

(1) Sauf véhicules avec amortisseurs réglables par système électronique / Except vehicles with electronically adjustable shock absorbers

(2) Sauf véhicules avec système automatique de réglage de niveau / Except vehicles with automatic levelling device

240 & 340 - 2.4 & 3.4 & 3.8	60 > 69		10 233	GC		11 234	GC
MK II - 2.4 & 3.4 & 3.8	55 > 70		10 233	GC		11 234	GC
DAIMLER - 2.5	62 > 70		10 233	GC		11 234	GC
420 - 420G & 420S (Saloon)	66 > 72		10 645	GC		00 646	SR(!)
MK X - 3.8 & 4.2	61 > 66		10 645	GC		00 646	SR(!)
DAIMLER SOVEREIGN	66 > 68		10 645	GC		00 646	SR(!)
(!) 4 Amortisseurs AR / 4 Rear Shock Absorbers							
E Type, Except V12	61 > 75		00 577	GC		00 578	SR(!)
(!) 4 Amortisseurs AR / 4 Rear Shock Absorbers							
J Type - 4.0 V8	03 >						
S Type - 3.4 & 3.8	61 > 68		10 645	GC		00 646	SR(!)
(!) 4 Amortisseurs AR / 4 Rear Shock Absorbers							
S Type -(CCX)- 2.5 > 4.2	98 > 07						
X Type - Berline / Saloon	01 >						
X Type - Break / Estate	02 >						
XF	07 >						
XJ6 & DAIMLER SOVEREIGN	69 > 09.86		10 711	SC		00 712	SR(!)
XJ12 & DAIMLER DOUBLE SIX	72 > 02.93		10 711	SC		00 712	SR(!)
(!) 4 Amortisseurs AR / 4 Rear Shock Absorbers							
XJ40 - XJ6 & Daimler Sovereign, Except Sport	10.86 > 09.94						(2)
XJ40 - XJ12 & Daimler Double Six, Except Sport	03.93 > 09.94						(2)
X300 - XJ6 & Daimler Sovereign, Except Sport	10.94 > 96						(2)
X300 - XJ12 & Daimler Double Six, Except Sport	10.94 > 96						(2)
XJR & XJR.S	75 > 96						
XJS & XJS.C : (!) 4 Amortisseurs AR / 4 Rear Shocks	75 > 96		10 711	SC		00 712	SR(!)(2)
XJ - XJ8 (X308) & XJR & Daimler Sovereign	(1) 97 > 02						(2)
XJ - XJ6 & XJ8 & XJR	03 >						
XK - XK8 & XKR - Coupé & Cabriolet	(1) 96 >						(2)

### JEEP

CHEROKEE - 4x4	76 > 82	33 3669		SC	33 3670		SC
CHEROKEE & WAGONEER - 4x4 - XJ	83 > 90	33 3908		GC	33 3909		GC
Conduite En Charge / Load Compensating					33 2102		RC
CHEROKEE & WAGONEER - 4x4 - XJ : JB & JN	91 > 09.01				33 3909		GC
Conduite En Charge / Load Compensating					33 2102		RC
CHEROKEE - 4x4 - KJ: 2.4&2.5CRD&2.8CRD&3.7V6	10.01 >						

Marque & Modèle Make & Model	Date	Avant Front			Arrière Rear		
		Maxigaz	Super	Type	Maxigaz	Super	Type

<b>JEEP ...</b>							
GRAND CHEROKEE & GRAND WAGONEER - 4x4	83 >	91	33 3669		SC	33 3670	SC
GRAND CHEROKEE & GRAND WAGONEER - 4x4, Except Raised Suspension Surélevée	92 >	93	33 3908		GC		
GRAND CHEROKEE - 4x4 - ZJ (ZB & ZN), Except Raised Suspension Surélevée	94 >	98		10 3906	PLL	00 3907	PLL
GRAND CHEROKEE - 4x4 - WJ	99 >	04					
GRAND CHEROKEE - 4x4 - WK	05 >						
COMANCHE : voir/see WILLYS							
COMMANDER	05 >						
COMPASS - 4x2 & 4x4	06 >						
LIBERTY	02 >						
PATRIOT	07 >						
UNIVERSAL JEEP : voir/see WILLYS							
WRANGLER - 4x4 - YJ	86 >	95			PLL		PLL
WRANGLER - 4x4 - TJ (YA & YN)	96 >	03.07					
WRANGLER - 4x4	04.07 >						

<b>JENSEN</b>							
INTERCEPTER	69 >	76		10 233	GC		
HEALEY	73 >	75		00 760	SC	10 761	SC

<b>KIA</b>							
AVELLA - BESTA - CAPITAL - CARENS							
CARNIVAL 1 (UP) & 2 - 2.9 DTCi & CRDi	99 >	05.06				33 4546	10 4546 GC
CARNIVAL 3	06.06 >						
CARSTAR - CEE'D - CERATO - CLARUS - CREDOS- ELAN - ENTREPRISE - JOICE - K2500 - LEO - MAGENTIS - MENTOR - MULTI.S - OPIRUS - PICANTO - POTENTIA - PREGIO - PRIDE - RETONA- RIO - ROADSTER - SEDONA - SEPHIA - SHUMA - SORENTO - SPECTRA - SPORTAGE - VISTO							

<b>LADA</b>							
-------------	--	--	--	--	--	--	--

<b>(3) Pour Jambes de Force non serties / For non-sealed Struts</b>							
110 - Berline / Saloon - 2110 - 4 Portes/Doors	95 >						
111 - Break / Estate - 2111	95 >						
112 - Berline / Saloon - 2112 - 5 Portes/Doors	95 >						
CALINA - CHEVY NIVA 2123							
DIVA & FORMAN - 2108&2109 - 2113&2114&2115	91 >		33 3921	10 3921	FU(3)	33 3922	10 3922 SR
KALINKA - 2104 <i>Conduite En Charge / Load Compensating</i>	85 >	05		10 3148	SC	00 756	SC
KALINKA - 1119	06 >					00 145	RC
KONSUL - LIBRA - MONOSPACE 2120 - NADESHDA							
NATACHA & RIVA & SAGONA - 2108 & 2109 - 2113 & 2114 & 2115	91 >		33 3921	10 3921	FU(3)	33 3922	10 3922 SR
NIVA 4x4 & TAIGA 4x4 - 2121 <i>Conduite Tout Terrain / Off Road Driving</i> <i>Conduite En Charge / Load Compensating</i>	78 >			10 3481	SC	00 3482	SC
			33 8048		GC	33 8049	GC
						00 145	RC
OKA & DINARA & MISHKA & VINNI	90 >						
SAMARA - 2108 & 2109 - 2113 & 2114 & 2115	85 >		33 3921	10 3921	FU(3)	33 3922	10 3922 SR
PRIORA - TRAVIA							
VAZ & NOVA & SHIGULI & TOSCANA - Berline / Saloon & Break / Estate : 2101 > 2107 <i>Conduite En Charge / Load Compensating</i>	72 >			10 3148	SC	00 756	SC
						00 145	RC

Marque & Modèle Make & Model	Date	Avant Front			Arrière Rear		
		Maxigaz	Super	Type	Maxigaz	Super	Type

<b>LANCIA : A112</b>							
A112 - Tous / All Models	80 >	10 3548	JF	33 3740	10 3740	JF	

**LANCIA : BETA**

(3) Pour Jambes de Force non serties / For non-sealed Struts

BETA 1 - Berline/Saloon - 1300 & 1400 & 1600 & 1800	72 >	75	10 3069	FU(3)	10 3070	FU(3)	
BETA 1 - Coupé - 1600 & 1800	72 >	75	10 3622	FU(3)	10 3366	FU(3)	
BETA 2 & 3 - Berline/Saloon - 1300 & 1600 & 2000	75 >	84	10 3069	FU(3)	10 3070	FU(3)	
BETA 2 & 3 - Coupé & Spider - 1300 & 1600 & 2000	75 >	84	10 3622	FU(3)	10 3366	FU(3)	
BETA - HPE Athena - 1600 & 2000	75 >	84	10 3622	FU(3)	10 3070	FU(3)	
BETA - Monte-Carlo & Scorpion	76 >	84	10 3279	FU(3)	10 3280	FU(3)	

**LANCIA : DEDRA**

(1) Sauf véhicules avec amortisseurs réglables par système électronique / Except vehicles with electronically adjustable shock absorbers

DEDRA -(835)- 4x2 - Berline/Saloon - 1.6, Except MPi (1)	89 >	00	33 4105	10 4105	JF	33 4059	00 4059	GC
DEDRA -(835)- 4x2 - Berline/Saloon - 1.8, Except 132 (1)	89 >	00	33 4105	10 4105	JF	33 4059	00 4059	GC
DEDRA -(835)- 4x2 - Berline/Saloon - 1.9 TD (1)	89 >	97	33 4105	10 4105	JF	33 4059	00 4059	GC
DEDRA -(835)- 4x2 - Berline/Saloon - 2.0 (1)	89 >	00	33 4105	10 4105	JF	33 4059	00 4059	GC
Conduite Sportive / Sporting Driving (1)			33 8316		JF	33 8318		GC
DEDRA -(835)- 4x2 - Berline/Saloon - 1.6 MPi 16V (1)	89 >	00			JF	33 4059	00 4059	GC
DEDRA -(835)- 4x2 - Berline/Saloon - 1.8 132 (16V) (1)	89 >	00			JF	33 4059	00 4059	GC
DEDRA -(835)- 4x2 - Berline/Saloon - 1.9 TD (1)	98 >	00			JF	33 4059	00 4059	GC
Conduite Sportive / Sporting Driving (1)						33 8318		GC
DEDRA -(835)- 4x2 - Break/Estate - 1.6, Except MPi (1)	94 >	00	33 4105	10 4105	JF	33 4487	00 4487	GC
DEDRA -(835)- 4x2 - Break/Estate - 1.8, Except 132 (1)	94 >	00	33 4105	10 4105	JF	33 4487	00 4487	GC
DEDRA -(835)- 4x2 - Break/Estate - 1.9 TD (1)	94 >	97	33 4105	10 4105	JF	33 4487	00 4487	GC
DEDRA -(835)- 4x2 - Break/Estate - 2.0 (1)	94 >	00	33 4105	10 4105	JF	33 4487	00 4487	GC
DEDRA -(835)- 4x2 - Break/Estate - 1.6 MPi 16V (1)	94 >	00			JF	33 4487	00 4487	GC
DEDRA -(835)- 4x2 - Break/Estate - 1.8 132 (16V) (1)	94 >	00			JF	33 4487	00 4487	GC
DEDRA -(835)- 4x2 - Break/Estate - 1.9 TD (1)	98 >	00			JF	33 4487	00 4487	GC

**LANCIA : DELTA**

(1) Sauf véhicules avec amortisseurs réglables par système électronique / Except vehicles with electronically adjustable shock absorbers

(89) ou / or 33 8317 SC Jusqu'à épuisement du stock / While stocks last

DELTA 1 -(831)- Tous / All Models	80 >	01.86			JF			JF
DELTA 1 -(831)- 4x2 - Tous / All Models	02.86 >	08.93			JF			JF
DELTA 2 -(836)- 1.4 & 1.6	09.93 >	00	33 4105	10 4105	JF	33 3948	00 3948	SC
Conduite Sportive / Sporting Driving			33 8316		JF	33 8318		GC (89)
DELTA 2 -(836)- 1.8 (1)	09.93 >	00	33 4105	10 4105	JF	33 4059	00 4059	GC
DELTA 2 -(836)- 2.0 16V, Except GT&HPE&TurboHF (1)	09.93 >	00	33 4105	10 4105	JF	33 4059	00 4059	GC
Conduite Sportive / Sporting Driving (1)			33 8316		JF	33 8318		GC
DELTA 2 -(836)- 1.9 Turbo Diesel	09.93 >	00			JF	33 4059	00 4059	GC
DELTA 2 -(836)- 2.0 16V : GT & HPE & Turbo HF (1)	09.93 >	00			JF	33 4059	00 4059	GC
Conduite Sportive / Sporting Driving (1)					JF	33 8318		GC
DELTA 3	08 >							

**LANCIA : EPSILON voir/ see LANCIA Y YPSILON**

**LANCIA : FLAVIA**

FLAVIA - Berline/Saloon & Coupé - 1300 C	63 >	72	10 440	SC	00 442	SC	
FLAVIA - Berline/Saloon & Coupé - 1500&1800&2000	62 >	05.67	10 440	SC	00 442	SC	
FLAVIA - Berline/Saloon & Coupé - 1500&1800&2000	06.67 >	75	00 776	SC	00 442	SC	

**LANCIA : FULVIA**

FULVIA 1 - Tous / All Models	63 >	70	10 440	SC	00 442	SC	
FULVIA 2 & 3 - Tous / All Models	71 >	75	10 440	SC	00 3011	SC	

Marque & Modèle Make & Model	Date	Avant Front			Arrière Rear		
		Maxigaz	Super	Type	Maxigaz	Super	Type

### LANCIA : GAMMA > LYBRA

GAMMA - Berline/Saloon & Coupé	77 >			FU			FU
IPSILO : voir/see LANCIA Y YPSILON							
KAPPA - Berline/Saloon & Coupé & Break/Estate/SW	94 >			JF			
LYBRA - Berline/Saloon & Break/Estate/SW	99 >			JF			

### LANCIA : MUSA

MUSA -(350)- 4x2 - Tous / All Models	04 >	33 4488	10 4488	JF	33 4489	00 4489	SC
--------------------------------------	------	---------	---------	----	---------	---------	----

### LANCIA : PHEDRA

PHEDRA -(179)- Tous / All Models <i>Conduite En Charge / Load Compensating</i>	02 >	33 4565	10 4565	JFG	33 4567	00 4567	GC
		33 4566	10 4566	JFD			
						00 2138	RP

### LANCIA : PRISMA

PRISMA -(831)- Tous / All Models	83 >			JF			JF
----------------------------------	------	--	--	----	--	--	----

### LANCIA : THEMA

(1) Sauf véhicules avec amortisseurs réglables par système électronique / Except vehicles with electronically adjustable shock absorbers

(2) Sauf véhicules avec système automatique de réglage de niveau / Except vehicles with automatic levelling device

THEMA - Berline / Saloon & Break / Estate -(834)- Tous / All Models, Except Ferrari 8.32	(1)	84 > 10.86	33 4030	10 4030	JF	33 4031	10 4031	JF(2)
THEMA - Berline / Saloon & Break / Estate -(834)- Tous / All Models, Except Ferrari 8.32	(1)	11.86 >	33 4030	10 4030	JF	33 4032	10 4032	JF(2)

### LANCIA : THESIS

THESIS - 2.4 JTD & 3.0 V6 & 3.2 V6	02 > 12.06						
THESIS - 2.4 JTD & 3.2 V6	01.07 >						

### LANCIA : TREVI

(3) Pour Jambes de Force non serties / For non-sealed Struts

TREVI - Tous / All Models	80 > 84		10 3069	FU(3)		10 3070	FU(3)
---------------------------	---------	--	---------	-------	--	---------	-------

### LANCIA : UPSILON voir/ see Y YPSILON

### LANCIA : Y10

Y10 - 4x2 - Tous / All Models	85 > 12.92	33 3867 33 3868		JFG JFD	33 3869	00 3869	SC
Y10 - 4x2 - Tous / All Models	01.93 >	33 3867 33 3868		JFG JFD	33 4146	00 4146	SC
Y10 - 4x4 - Tous / All Models	85 > 12.92	33 3867 33 3868		JFG JFD	33 3805	00 3805	SC
Y10 - 4x4 - Tous / All Models	01.93 >	33 3867 33 3868		JFG JFD			

### LANCIA : Y YPSILON

Y YPSILON 1 -(840)- Tous / All Models	96 > 08.03	33 4174	10 4174	JF	33 4175	00 4175	SC
Y YPSILON 2 -(843)- Tous / All Models, Except Sport	09.03 >						
Y YPSILON 2 -(843)- Sport 1.4 & 1.3JTD	07 >						

### LANCIA : ZETA

(55) Si / if Lf x Lo = 262 x 380, alors monter / then fit 33 4134 / 00 4134  
Si / if Lf x Lo = 290 x 408, alors monter / then fit 33 4357 / 00 4357



ZETA -(220)- Tous / All Models : > N° 7609 <i>Conduite En Charge / Load Compensating</i>	94 > 08.97	33 4173	10 4173	JF	33 4134	00 4134	GC(55) 00 2113 RP
ZETA -(220)- Tous / All Models : N° 7610 > <i>Conduite En Charge / Load Compensating</i>	09.97 >	33 4173	10 4173	JF	33 4357	00 4357	GC(55) 00 2177 RP


**LAND ROVER (4x4)**

(39) ou / or 11 929 Jusqu'à épuisement du stock / While stocks last

(40) ou / or 01 3935 Jusqu'à épuisement du stock / While stocks last

DEFENDER 1 - 90 & 110 & 130	83 > 09.02	11 9009	PL(39)	01 3936	PL(40)
DEFENDER 2 - 90 & 110	10.02 > 12.06				
DEFENDER 3 - 90 & 110 & 130	01.07 >				
DISCOVERY 1 - LJ : > N° MA135957 <i>Amortisseur Direction / Steering Damper</i>	89 > 05.94	11 9009 11 928	PL GC	01 9010	PL
DISCOVERY 1 - LJ : N° MA135958 >	06.94 > 98	11 9009	PL		
DISCOVERY 2 - LT : 2.5 Td5 & 4.0 V8	99 > 09.04				
DISCOVERY 3 - 2.7 TDV6 & 4.4 V8 HSE	10.04 >				
FREELANDER 1 Phase 1 - LN : 1.8 & 2.0 D	97 > 09.00		JF		JF
FREELANDER 1 Phase 2 - LN : 1.8 & 2.0Td4 & 2.5V6	10.00 > 09.06		JF		JF
FREELANDER 2 - 2.0 TD4 & 3.2i 6	10.06 >				
LAND ROVER - 86 W.B.	53 > 56	00 367	GC	00 329	GC
LAND ROVER - 88 W.B. - Series I & II & III	56 > 83	00 367	GC	00 329	GC
LAND ROVER - 107 W.B.	53 > 58	00 367	GC	00 329	GC
LAND ROVER - 109 W.B. - Series I <i>Conduite Tout Terrain / Off Road Driving</i> <i>Amortisseur Direction / Steering Damper</i>	53 > 58	00 367 00 3331 11 928	GC PLL GC	00 329 00 3330	GC PL
LAND ROVER - 107 W.B. - Station Wagon <i>Conduite Tout Terrain / Off Road Driving</i> <i>Amortisseur Direction / Steering Damper</i>	53 > 58	00 367 00 3331 11 928	GC PLL GC	00 367 00 3331	GC PLL
LAND ROVER - 109 W.B. - Series II & III	58 > 84	00 367	GC	01 368	GC
LAND ROVER - 119 W.B. <i>Conduite Tout Terrain / Off Road Driving</i> <i>Amortisseur Direction / Steering Damper</i>		00 367 00 3331 11 928	GC PLL GC	01 368 01 3332	GC PLL
LAND ROVER - FC 109	63 > 64	00 780	GC	01 781	GC
LAND ROVER - 90 & 110 & 130	83 > 00	11 9009	PL(39)	01 3936	PL(40)
LAND ROVER - 90 & 110	01 >				
RANGE ROVER -(LH)- 100 WB, Except Pneu.Susp. <i>Amortisseur Direction / Steering Damper</i>	70 >	11 9009 11 928	PL GC	01 9010	PL
RANGE ROVER -(LH)- 100 WB : Pneumatic Susp.	92 > 09.94		PL		PL
RANGE ROVER -(LP)- 100 WB : Pneumatic Susp.	10.94 > 01.02		PL		PL
RANGE ROVER -(LP)- CLASSIC, Except Pneu.Susp. <i>Amortisseur Direction / Steering Damper</i>	94 > 01.02	11 9009 11 928	PL GC	01 9010	PL
RANGE ROVER -(LP)- CLASSIC : Pneumatic Susp.	94 > 01.02		PL		PL
RANGE ROVER -(LM)- L322 & Sport : V8 & TDV6	02.02 > 09.06				
RANGE ROVER - V8 & TDV8	10.06 >				
SANTANA - Made in ESP. - 88 <i>Conduite Tout Terrain / Off Road Driving</i>		00 367 00 3331	GC PLL	00 329 00 3330	GC PL
SANTANA - Made in ESP. - 109 & 119 <i>Conduite Tout Terrain / Off Road Driving</i>		00 367 00 3331	GC PLL	01 368 01 3332	GC PLL

**LDV (LEYLAND DAF VANS) : voir/ see FREIGHT ROVER**
**LEYLAND : voir/see AUSTIN & DAF & FREIGHT ROVER & MORRIS**
**MARUTI : voir/see SUZUKI**
**MATRA**

530 - LX & SX & XL	68 >	00 655	SC	00 656	SC
BAGHEERA - Tous / All Models	73 > 81	10 3176	SC	00 3177	SC
JET V & VS	64 > 68	10 07	SC	10 01	SC
JET VI : (!) 4 Amortisseurs AR / 4 Rear Shocks	64 > 68	10 07	SC	10 01	SC(!)


**MATRA ...**

(22) ou / or 10 3416 Jusqu'à épuisement du stock / While stocks last

MURENA - 1.6	80 >	10 4074	SC			
MURENA - 2.2	80 >	10 4074	SC			
RANCHO - Tous / All Models	77 >	10 3234	SC(22)		10 3417	SC

**MAZDA : 2 > 6**

MAZDA 2 -(DY)- Tous / All Models <i>Conduite Sportive / Sporting Driving</i>	03 > 05.07	33 4530	10 4530	JFG	33 4532	10 4532	SC
		33 4531	10 4531	JFD			
		33 8470		JFG			
		33 8471		JFD			
MAZDA 2	06.07 >						
MAZDA 3 -(BK)- Tous / All Models, Except MPS 260 <i>Conduite Sportive / Sporting Driving</i>	03 >	33 4570	10 4570	JFG	33 4572	10 4572	SC
		33 4571	10 4571	JFD			
		33 8518		JFG			
		33 8519		JFD			
MAZDA 5	05 >						
MAZDA 6 -(GG&GY)- Berline/Saloon & Break/Estate	02 >						

**MAZDA : 121**

121 Cosmo 1800 & RX5 Rotary - Coupé	75 > 87		10 3584	FU		10 3585	SC
121 - Made in Japan -(DA)- Tous / All Models	86 > 02.91			JF			
121 - Made in Japan -(DB)- Tous / All Models	03.91 >			JF			
121 - Made in Europe -(JA&JB&JV)- Essence / Petrol <i>Conduite Sportive / Sporting Driving</i>	96 > 09.98	33 4217	10 4217	JF	33 4219	10 4219	SR
		33 8397		JF			SR
121 - Made in Europe -(JA&JB&JV)- Essence / Petrol <i>Conduite Sportive / Sporting Driving</i>	10.98 >	33 4217	10 4217	JF	33 4368	10 4368	SR
		33 8397		JF			SR
121 - Made in Europe -(JA&JB&JV)- Diesel <i>Conduite Sportive / Sporting Driving</i>	96 > 09.98	33 4218	10 4218	JF	33 4219	10 4219	SR
		33 8398		JF			SR
121 - Made in Europe -(JA&JB&JV)- Diesel <i>Conduite Sportive / Sporting Driving</i>	10.98 >	33 4218	10 4218	JF	33 4368	10 4368	SR
		33 8398		JF			SR

**MAZDA : 323**

(1) Sauf véhicules avec amortisseurs réglables par système électronique / Except vehicles with electronically adjustable shock absorbers

323 - Berline/Saloon - 1000 > 1400 - Propulsion / RWD							
323 - FA 4 PS : > Ch. 532270	77 > 05.79		10 3244	FU		00 3406	SC
323 - FA 4 TS : > Ch. 781083	77 > 05.79		10 3244	FU		00 3406	SC
323 - FA 4 US : > Ch. 574839	77 > 05.79		10 3244	FU		00 3406	SC
323 - Berline/Saloon - 1000 > 1400 - Propulsion / RWD							
323 - FA 4 PS : Ch. 532271 >	06.79 > 05.80		10 3739	FU		00 3406	SC
323 - FA 4 TS : Ch. 781084 >	06.79 > 05.80		10 3739	FU		00 3406	SC
323 - FA 4 US : Ch. 574840 >	06.79 > 05.80		10 3739	FU		00 3406	SC
323 - Berline / Saloon & Coupé 4x2 -(BD&BF)- Traction / FWD	(1) 06.80 > 05.89	33 3891		JF	33 3892		JF
323 & 323 F -Berline / Saloon & Coupé 4x2 -(BA&BG&BH&BJ)	(1) 06.89 >			JF			JF
323 - Break/Estate - 1300 & 1400 - Propulsion / RWD							
323 - FA 4 TV : > Ch. 504906	78 > 05.79		10 3244	FU		11 3651	SC
323 - FA 4 UV : > Ch. 528946	78 > 05.79		10 3244	FU		11 3651	SC
323 - Break/Estate - 1300 & 1400 - Propulsion / RWD							
323 - FA 4 TV : Ch. 504907 >	06.79 > 10.85		10 3739	FU		11 3651	SC
323 - FA 4 UV : Ch. 528947 >	06.79 > 10.85		10 3739	FU		11 3651	SC
323 - FA 4 T6	06.79 > 10.85		10 3739	FU		11 3651	SC
323 - Break/Estate - 4x2 -(BF&BW)- Traction / FWD	(1) 11.85 > 95	33 3891		JF			JF


**MAZDA : 616 > 818**

(1) Sauf véhicules avec amortisseurs réglables par système électronique / Except vehicles with electronically adjustable shock absorbers

(2) Sauf véhicules avec système automatique de réglage de niveau / Except vehicles with automatic levelling device

616 - Tous / All Models (RX2 inclus.) CB 1 : MN & MU & SN & SU	70 > 09.78	10 763	FU		
616& 626 - Berline/Saloon&Coupé - Capella&Montrose (1) CB 2 MS : > Ch. 543879 CB 2 NS : > Ch. 525068 CB 2 VS & XB 2 VS : > Ch. 502902 <i>Conduite En Charge / Load Compensating</i>	10.78 > 09.79 10.78 > 09.79 10.78 > 09.79	10 3595	FU	10 3596	SC SC SC RC
616& 626 - Berline/Saloon&Coupé - Capella&Montrose (1) CB 2 MS : Ch. 543880 > CB 2 NS : Ch. 525069 > CB 2 VS & XB 2 VS : Ch. 502903 > GB1 <i>Conduite En Charge / Load Compensating</i>	10.79 > 08.82 10.79 > 08.82 10.79 > 08.82 10.79 > 08.82	10 3771	FU	10 3596	SC SC SC SC RC
626 - Berline / Saloon & Coupé -(GC)- (1)	09.82 > 05.87	33 3893	JF	33 3894	JF
626 - Berline / Saloon & Coupé - 4x2 -(GD&GE&GF)- (1)	06.87 >		JF		JF(2)
626 - Break / Estate - 4x2 -(GV&GW)- (1)	88 >		JF		JF(2)
818 - Berline / Saloon & coupé 1300 & 1600 -(S124A)- Savanna RX3 Rotary	71 > 78 71 > 78	10 3244	FU	10 3245	SC SC
818 - Break / Estate / Station Wagon -(S124W)-	71 > 78	10 3244	FU	11 3249	SC

**MAZDA : 929**

(1) Sauf véhicules avec amortisseurs réglables par système électronique / Except vehicles with electronically adjustable shock absorbers

929 - Berline / Saloon & Coupé / Hardtop Luce -(LA2&LA22&LA3&LA33)- RX4 Rotary	72 > 09.77	10 3250	FU	11 3251	SC SC
929 L - Berline / Saloon & Coupé / Hardtop Luce & Legato -(LA4&LA43)- (1) <i>Conduite En Charge / Load Compensating</i>	10.77 > 08.79	10 3637	FU	10 3596	SC RC
929 L - Berline / Saloon & Coupé / Hardtop Legato -(LA4&LA43)- (1) <i>Conduite En Charge / Load Compensating</i>	09.79 > 09.81	10 3785	FU	10 3596	SC RC
929 - Berline / Saloon & Coupé -(HB&HC)- (1)	10.81 >		JF		SR
929 - Break / Estate -(LA2V&LA3V&LA33W)-	72 > 78	10 3250	FU	11 3251	SC
929 L - Break / Estate -(LA4V&LA4MV)-	78 > 80	10 3637	FU	11 3649	SC
929 L - Break / Estate - Legato -(LA4SV)-	81 > 85	10 3785	FU	11 3649	SC

**MAZDA : 1000 > 1800**

1000 & 1200 & 1300 - Berline / Saloon & Coupé	68 > 77	10 763	FU	11 3247	SC
1300 - Break / Estate	70 > 77	10 763	FU		
1500 & 1800 - Berline / Saloon & Break / Estate	66 > 72	10 728	SC	11 3247	SC

**MAZDA : A > Z**

AXCELA - AZ (Wagon FX & XC)					
B - Pick Up - 1600 (BNA) & PROCEED	70 > 82	10 3246	SC	11 3247	SC
B - Pick Up - B1600 & B1800 & B2000	70 > 85	10 3246	SC	11 3247	SC
B - Pick Up 4x2 -(UF)- B1600 > B2600	85 > 03.99			00 3476	GC
B - Pick Up -(UN)- B2500	04.99 >				
BOXER - CAROL - CHANTEZ - COSMO - CRAFT - CX.4 - CX.7 - CX.9 - DEMIO					

Marque & Modèle Make & Model	Date	Avant Front			Arrière Rear		
		Maxigaz	Super	Type	Maxigaz	Super	Type

<b>MAZDA : A &gt; Z ...</b>							
E - Fourgon / Van - 1600 (BA2&N9) & BONGO	78 >	84		10 3691	SC		00 3692 SC
E - Fourgon / Van - E 2200	78 >	84		10 3691	SC		00 3476 GC
E - Fourgon / Van -(SR)- E 1400 > E 2200 - Roues Simples / Single Wheels	84 >	96		10 4016	SC		
E - Fourgon / Van -(SR)- E 1400 > E 2200 - Roues Jumelées / Twin Wheels	84 >	96		10 4016	SC		00 3476 GC
E - Fourgon / Van -(SR)- E 2000 & E 2200 - 4x2	97 >			10 4016	SC		GC
E - Fourgon / Van -(SR)- E 2000 & E 2200 - 4x4	97 >				GC		GC
E - Minibus -(SR)- E 1400 - E 1800 - E 2000 - E 2200	84 >			10 4016	SC		
E - Pick Up - 1600 (BA2&N9)	78 >	84		10 3691	SC		00 3692 SC
E - Pick Up / Ch. Cab -(SD)- E 1400 > E 2200	84 >	96		10 4016	SC		00 3476 GC
E - Pick Up / Ch. Cab -(SD)- 4x2 - E 2000 & E 2200 Roues Simples / Single Wheels	97 >			10 4016	SC		GC
E - Pick Up / Ch. Cab -(SD)- 4x2 - E 2000 & E 2200 Roues Jumelées / Twin Wheels	97 >			10 4016	SC		00 4383 GC
E - Pick Up / Ch. Cab -(SD)- 4x4 - E 2000 & E 2200 Roues Simples / Single Wheels	97 >				GC		GC
E - Pick Up / Ch. Cab -(SD)- 4x4 - E 2000 & E 2200 Roues Jumelées / Twin Wheels	97 >				GC		00 4383 GC
EUNOS							
FAMILIA -(SP&ST)- Tous / All Models (Presto inclus.)	68 >	77		10 763	FU		11 3649 SC
FRIENDEE - LANTIS - LAPUTA - MIATA - MPV - MX.3>6 - PARKWAY - PORTER - PREMACY - PRESTO - PROCEED - ROADSTER - RUNABOUT							
RX2 - Capella & Rotary	70 >	78		10 763	FU		
RX3 - Rotary&Savanna 808 - Berline/Saloon & Coupé	71 >	78		10 3244	FU		10 3245 SC
RX4 - Rotary - Berline / Saloon -(LA2&LA3)-	72 >	77		10 3250	FU		11 3251 SC
RX5 - Rotary - Coupé	75 >	87		10 3584	FU		10 3585 SC
RX7 - Savanna -(SA22C)- RotaryCoupé: >Ch.575603	78 >	11.80		10 3647	FU		10 3648 SC
RX7 - Savanna -(SA22C)- RotaryCoupé: Ch.575604>	12.80 >	85			FU		10 3648 SC
RX7 - FC & FD	85 >						
RX8	03 >						
SENTIA - SPIANO - T Series (Fourgon/Van) - TITAN							
TRIBUTE - VERISA - XEDOS 6 - XEDOS 9							

**MAZDA : Utilitaires/ Commerciaux voir/see MAZDA A > Z**

**MCC : voir/see SMART**

**MERCEDES BENZ : 190 > 220 = Berline / Saloon & Coupé & Cabriolet**

(2) Sauf véhicules avec système automatique de réglage de niveau / Except vehicles with automatic levelling device

(11) Amortisseur à l'extérieur du ressort / Shock absorber outside the spring

190 - Berline / Saloon & Coupé & Cabriolet -(W110)- 190C & 190DC	61 >	67		10 586	SC		10 587 GC(11)
190 - Berline / Saloon & Coupé & Cabriolet -(W201)- 190 & 190E & 190D, Except Sportline & 16V Conduite En Charge / Load Compensating	83 >	93	33 3821	10 3821	JF	33 3822	10 3822 SC(2) 10 2172 RP (2)
200 & 220 - Berline / Saloon & Coupé & Cabriolet -(W111)- 200 & 200D	65 >	67		10 586	SC		10 587 GC(2)(11)
-(W111)- 220B & 220SB & 220SE & 220SEB	60 >	67		10 586	SC		10 587 GC(2)(11)
200 & 220 - Berline / Saloon & Coupé & Cabriolet -(W115)- 200 & 200D & 220 & 220D, Except Long Lim. Conduite En Charge / Load Compensating	68 >	02.76	33 773	10 773	SC	33 3287	10 3287 GC 10 2121 RP
200 & 220 - Berline / Saloon & Coupé & Cabriolet -(W123)- 200 & 200D & 220 & 220D, Except Long Lim. Conduite En Charge / Load Compensating	03.76 >	84	33 3159	10 3159	SC	33 3287	10 3287 GC 10 2121 RP
220 - Berline / Saloon 220 D Long Limousine	68 >	79	33 773	10 773	SC		


**MERCEDES BENZ : 190 > 220 = Berline / Saloon & Coupé & Cabriolet ...**

(2) Sauf véhicules avec système automatique de réglage de niveau / Except vehicles with automatic levelling device

200 - Berline / Saloon & Coupé & Cabriolet -(W124)- 200 & 200D & 200E, Except Sportline&4Matic <i>Conduite En Charge / Load Compensating</i>	84 > 93	33 3865	10 3865	JF	33 3822	10 3822 10 2172	SC(2) RP (2)
200 & 220 - Berline / Saloon & Coupé & Cabriolet -(C124)- 200 CE & 220 CE, Except Sportline <i>Conduite En Charge / Load Compensating</i>	87 > 93	33 3865	10 3865	JF	33 3822	10 3822 10 2172	SC(2) RP (2)

**MERCEDES BENZ : 230 > 250 = Berline / Saloon & Coupé & Cabriolet**

(2) Sauf véhicules avec système automatique de réglage de niveau / Except vehicles with automatic levelling device

(11) Amortisseur à l'extérieur du ressort / Shock absorber outside the spring

230 & 250 - Berline / Saloon & Coupé & Cabriolet -(W108&W111)- 230&230S&230SL & 250S&250SE 250SL	65 > 72 67 > 81		10 586 10 586	SC SC		10 587 10 587	GC(2)(11) GC(2)(11)
230 > 250 - Berline / Saloon & Coupé & Cabriolet -(W115)- 230/4 & 230/6 -(W115)- 240D (3.0 inclus.), Except Long Limousine -(W114&W115)- 250 & 250C & 250CE <i>Conduite En Charge / Load Compensating</i>	68 > 76 73 > 76 73 > 02.76	33 773 33 773 33 773	10 773 10 773 10 773	SC SC SC	33 3287 33 3287 33 3287	10 3287 10 3287 10 3287 10 2121	GC GC GC RP
230 > 250 - Berline / Saloon & Coupé & Cabriolet -(W123&C123)- 230 & 230C & 230CE & 230E -(W123)- 240 D, Except Long Limousine -(W123)- 250 & 250C & 250CE & 250E <i>Conduite En Charge / Load Compensating</i>	76 > 84 76 > 84 03.76 > 84	33 3159 33 3159 33 3159	10 3159 10 3159 10 3159	SC SC SC	33 3287 33 3287 33 3287	10 3287 10 3287 10 3287 10 2121	GC GC GC RP
240 - Berline / Saloon - 240D Long Limousine	68 > 79	33 773	10 773	SC			
230 - Berline / Saloon -(W124)- 230E, Except Sportline & 4Matic <i>Conduite En Charge / Load Compensating</i>	84 > 93	33 3865	10 3865	JF	33 3822	10 3822 10 2172	SC(2) RP (2)
230 - Coupé -(C124)- 230CE, Except Sportline <i>Conduite En Charge / Load Compensating</i>	87 > 93	33 3865	10 3865	JF	33 3822	10 3822 10 2172	SC(2) RP (2)
230 - Cabriolet -(C124)- 230CE, Except Sportline <i>Conduite En Charge / Load Compensating</i>	90 > 93			JF	33 3822	10 3822 10 2172	SC(2) RP (2)
250 - Berline / Saloon & Coupé & Cabriolet -(W124)- 250D & 250DTurbo, Except Sportline&4Matic <i>Conduite En Charge / Load Compensating</i>	84 > 93	33 3865	10 3865	JF	33 3822	10 3822 10 2172	SC(2) RP (2)

**MERCEDES BENZ : 260 > 280 - Berline / Saloon & Coupé & Cabriolet**

(2) Sauf véhicules avec système automatique de réglage de niveau / Except vehicles with automatic levelling device

(11) Amortisseur à l'extérieur du ressort / Shock absorber outside the spring

260 - Berline / Saloon & Coupé & Cabriolet -(W124)- 260E, Except Sportline & 4Matic <i>Conduite En Charge / Load Compensating</i>	84 > 93	33 3865	10 3865	JF	33 3822	10 3822 10 2172	SC(2) RP (2)
260 - Berline / Saloon & Coupé & Cabriolet -(W126)- 260SE <i>Conduite En Charge / Load Compensating</i>	85 > 91	33 3159	10 3159	SC	33 3287	10 3287 10 2121	GC(2) RP (2)
280 - Berline / Saloon & Coupé & Cabriolet -(W108)- 280S & 280SE & 280SEL 280SL	68 > 08.72 68 > 71		10 586 10 586	SC SC		10 587 10 587	GC(2)(11) GC(2)(11)
280 - Berline / Saloon & Coupé & Cabriolet -(W114 & W115)- 280 & 280C & 280CE & 280E <i>Conduite En Charge / Load Compensating</i>	73 > 02.76	33 773	10 773	SC	33 3287	10 3287 10 2121	GC RP


**MERCEDES BENZ : 260 > 280 - Berline / Saloon & Coupé & Cabriolet ...**

(2) Sauf véhicules avec système automatique de réglage de niveau / Except vehicles with automatic levelling device

280 - Berline / Saloon & Coupé & Cabriolet -(W123&C123)- 280 & 280C & 280CE & 280E	03.76 >	84	33 3159	10 3159	SC	33 3287	10 3287	GC(2)
-(W116)- 280S & 280SE & 280SEL	09.72 >	80	33 3159	10 3159	SC	33 3287	10 3287	GC(2)
-(W126)- 280S & 280SE & 280SEL <i>Conduite En Charge / Load Compensating</i>	80 >	85	33 3159	10 3159	SC	33 3287	10 3287	GC(2) 10 2121 RP (2)
280 - Berline / Saloon & Coupé & Cabriolet -(W107&C107&R107)- 280SL & 280SLC <i>Conduite En Charge / Load Compensating</i>	72 >	85	33 773	10 773	SC	33 3287	10 3287	GC(2) 10 2121 RP (2)
280 - Berline / Saloon & Coupé & Cabriolet -(W124)- 280E, Except Sportline & 4Matic <i>Conduite En Charge / Load Compensating</i>	85 >	93	33 3865	10 3865	JF	33 3822	10 3822	SC 10 2172 RP

**MERCEDES BENZ : 300 > 320 = Berline / Saloon & Coupé & Cabriolet**

(1) Sauf véhicules avec amortisseurs réglables par système électronique / Except vehicles with electronically adjustable shock absorbers

(2) Sauf véhicules avec système automatique de réglage de niveau / Except vehicles with automatic levelling device

(11) Amortisseur à l'extérieur du ressort / Shock absorber outside the spring

300 - Berline / Saloon & Coupé & Cabriolet -(W108)- 300SE & SE/A & SE/C, Except Pneu. Susp. 300SEB & 300SEL, Except Pneumatic Suspension	62 >	67		10 586	SC		10 587	GC(2)(11) GC(2)(11)
300 - Berline / Saloon & Coupé & Cabriolet 300SE & 300SEL : Pneumatic Suspension	65 >	67		10 586	SC		10 587	GC(2)(11)
300 - Berline / Saloon & Coupé & Cabriolet 300SE & 300SEL : Pneumatic Suspension	62 >	67		10 809	SC		10 587	GC(11)
300 - Berline / Saloon & Coupé & Cabriolet 300D -(W107&C107&R107)- 300SL <i>Conduite En Charge / Load Compensating</i>	75 >	02.76	33 773	10 773	SC	33 3287	10 3287	GC(2)
	85 >	89	33 773	10 773	SC	33 3287	10 3287	GC(2) 10 2121 RP (2)
300 - Berline / Saloon & Coupé & Cabriolet -(W123)- 300D & 300DTurbo & 300CD & 300CDTurbo -(W126)- 300SE & 300SEL & 300SD Turbo <i>Conduite En Charge / Load Compensating</i>	03.76 >	84	33 3159	10 3159	SC	33 3287	10 3287	GC(2)
	80 >	91	33 3159	10 3159	SC	33 3287	10 3287	GC(2) 10 2121 RP (2)
300 - Berline / Saloon -(W124)- 300D - 300D Turbo -(W124)- 300E, Except Sportline & 4Matic <i>Conduite En Charge / Load Compensating</i>	84 >	93	33 3865	10 3865	JF	33 3822	10 3822	SC(2)
	84 >	93	33 3865	10 3865	JF	33 3822	10 3822	SC(2) 10 2172 RP (2)
300 - Berline / Saloon -(W140)- 300SE & 300SEL (1)	91 >	93						(2)
300 - Coupé -(C124)- 300CE, Except Sportline <i>Conduite En Charge / Load Compensating</i>	87 >	93	33 3865	10 3865	JF	33 3822	10 3822	SC(2) 10 2172 RP (2)
300 - Coupé & Cabriolet -(W129)- 300SL	89 >	93			JF(2)			(2)
300 - Cabriolet -(A124)- 300CE, Except Sportline <i>Conduite En Charge / Load Compensating</i>	90 >	93			JF	33 3822	10 3822	SC(2) 10 2172 RP (2)
320 - Berline / Saloon -(W124)- 320E, Except Sportline & 4Matic : <i>Conduite En Charge / Load Compensating</i>	84 >	93	33 3865	10 3865	JF	33 3822	10 3822	SC(2) 10 2172 RP (2)
320 - Coupé -(C124)- 320CE, Except Sportline <i>Conduite En Charge / Load Compensating</i>	87 >	93	33 3865	10 3865	JF	33 3822	10 3822	SC(2) 10 2172 RP (2)
320 - Cabriolet -(A124)- 320CE, Except Sportline <i>Conduite En Charge / Load Compensating</i>	90 >	93			JF	33 3822	10 3822	SC(2) 10 2172 RP (2)


**MERCEDES BENZ : 350 > 450 = Berline / Saloon & Coupé & Cabriolet**

(1) Sauf véhicules avec amortisseurs réglables par système électronique / Except vehicles with electronically adjustable shock absorbers

(2) Sauf véhicules avec système automatique de réglage de niveau / Except vehicles with automatic levelling device

350 & 450 - Berline / Saloon & Coupé & Cabriolet -(W116)- 350SE & SEL - 450SE & SEL <i>Conduite En Charge / Load Compensating</i>	71 > 80	33 3159	10 3159	SC	33 3287	10 3287 10 2121	GC(2) RP (2)
350 & 450 - Berline / Saloon & Coupé & Cabriolet -(W107&C107&R107)- 350SL & SLC - 450SL & SLC <i>Conduite En Charge / Load Compensating</i>	71 > 81	33 773	10 773	SC	33 3287	10 3287 10 2121	GC(2) RP (2)
380 - Berline / Saloon & Coupé & Cabriolet -(W126&C126)- 380SE & 380SEC & 380SEL <i>Conduite En Charge / Load Compensating</i>	80 > 85	33 3159	10 3159	SC	33 3287	10 3287 10 2121	GC(2) RP (2)
380 & 420 - Berline / Saloon & Coupé & Cabriolet -(W107&C107&R107)- 380SL & 420SL <i>Conduite En Charge / Load Compensating</i>	80 > 89	33 773	10 773	SC	33 3287	10 3287 10 2121	GC(2) RP (2)
380 & 420 - Berline / Saloon & Coupé & Cabriolet -(W107&C107&R107)- 380SLC -(W126&C126)- 420SE & 420SEC & 420SEL <i>Conduite En Charge / Load Compensating</i>	81 > 92 85 > 92	33 3159 33 3159	10 3159 10 3159	SC SC	33 3287 33 3287	10 3287 10 2121	GC(2) GC(2) RP (2)
400 - Berline / Saloon & Coupé & Cabriolet -(W124)- 400E, Except Sportline & 4Matic <i>Conduite En Charge / Load Compensating</i>	84 > 93	33 3865	10 3865	JF	33 3822	10 3822 10 2172	SC(2) RP (2)
400 - Berline / Saloon & Coupé & Cabriolet -(W140)- 400SE & 400SEL (1)	91 > 93						(2)

**MERCEDES BENZ : 500 > 600 = Berline / Saloon & Coupé & Cabriolet**

(1) Sauf véhicules avec amortisseurs réglables par système électronique / Except vehicles with electronically adjustable shock absorbers

(2) Sauf véhicules avec système automatique de réglage de niveau / Except vehicles with automatic levelling device

500 & 560 - Berline / Saloon & Coupé & Cabriolet -(W126&C126)- 500SE & 500SEC & 500SEL -(W107&C107&R107)- 500SLC -(W126&C126)- 560SE & 560SEC & 560SEL <i>Conduite En Charge / Load Compensating</i>	80 > 92 81 > 92 85 > 92	33 3159 33 3159 33 3159	10 3159 10 3159 10 3159	SC SC SC	33 3287 33 3287 33 3287	10 3287 10 2121	GC GC GC RP
500 - Berline / Saloon & Coupé & Cabriolet -(W107)- 500SL <i>Conduite En Charge / Load Compensating</i>	80 > 89	33 773	10 773	SC	33 3287	10 3287 10 2121	GC RP
500 - Berline / Saloon -(W124)- 500E (1)	91 > 93	33 3865	10 3865	JF			(2)
500 - Berline / Saloon -(W140)- 500SE & 500SEL (1)	91 > 93						(2)
500 - Berline / Saloon -(W129)- 500SL (1)	89 > 93			JF(2)			(2)
500 & 600 - Coupé -(C140)- 500SEC & 600SEC (1)	91 > 93						(2)

**MERCEDES BENZ : 190 > 320 = Break / Estate & Ambulance**

190 > 230 - Break / Estate & Ambulance -(W110&W111)- 190C & 190DC & 200 & 200D -(W111)- 220B & 220SB & 230 & 230S	61 > 67 61 > 67		10 586 10 586	SC SC		10 609 10 609	GC GC
220 > 240 - Break / Estate & Ambulance -(W115)- 220 & 220D -(W115)- 230/4 & 240D <i>Conduite En Charge / Load Compensating</i>	68 > 78 73 > 78	33 773 33 773	10 773 10 773	SC SC	33 3287 33 3287	10 3287 10 2121	GC GC RP
200 > 300 - Break / Estate & Ambulance -(W123)- 200T & 230T & 230TE & 240TD -(W123)- 250T & 280TE & 300TD & 300TD Turbo	78 > 85 78 > 85	33 3159 33 3159	10 3159 10 3159	SC SC			
200 > 320 - Break / Estate & Ambulance -(W124)- 200TE & 200TD & 220TE & 230TE,... -(W124)- 250TD & 260TE & 280TE,... -(W124)- 300TD Turbo & 300TE & 320TE,... ... Except Sportline & MB Series	85 > 93 85 > 93 85 > 93	33 3865 33 3865 33 3865	10 3865 10 3865 10 3865	JF JF JF			

Marque & Modèle Make & Model	Date	Avant Front			Arrière Rear		
		Maxigaz	Super	Type	Maxigaz	Super	Type

### MERCEDES BENZ : "A" KLASSE

A Mk1: Phase1 -(W168)- Tous/All Models: A140>A190	97 > 02.01	33 4438	10 4438	JF	33 4428	00 4428	SC
A Mk1: Phase2 -(W168)- Tous/All Models: A140>A210 Court / SWB (360) & Family / Long / LWB (377)	03.01 > 08.04	33 4438	10 4438	JF	33 4428	00 4428	SC
A Mk2 -(W169)- 3&5 Portes/Doors: A150 > A200 Tous / All Models, Except Avantgarde	09.04 > 12.07			JF			

### MERCEDES BENZ : "B" KLASSE

B -(W245)- B150 > B200	05 >			JF			
------------------------	------	--	--	----	--	--	--

### MERCEDES BENZ : "C" KLASSE = Berline / Saloon & Coupé

(1) Sauf véhicules avec amortisseurs réglables par système électronique / Except vehicles with electronically adjustable shock absorbers

(2) Sauf véhicules avec système automatique de réglage de niveau / Except vehicles with automatic levelling device

(6) Sauf suspensions surélevées d'origine / Except originally raised suspensions

C - Berline / Saloon & Coupé -(W202)- Tous / All Models: C180 > C280, Except C36AMG & C43AMG & Esprit & Sport Susp.	93 > 04.00	33 4297	10 4297	SC(6)	33 4298	10 4298	SC(2)(6)
C - Berline / Saloon & Coupé -(W202)- C36AMG & C43AMG (1)	94 > 04.00			(6)			(2)(6)
C - Berline / Saloon & Coupé -(W203)- Tous / All Models: C180 > C350, Except C30CDiAMG & C32AMG & Sport Suspension	05.00 > 03.04			JF(6)			(2)(6)
C - Berline / Saloon & Coupé -(W203)- C30CDiAMG & C32AMG (1)	05.00 > 03.04			JF(6)			(2)(6)
C - Berline / Saloon & Coupé - C160 > C350, Except C55AMG & C63AMG	04.04 >						

### MERCEDES BENZ : "C" KLASSE = Break / Estate & Ambulance

(1) Sauf véhicules avec amortisseurs réglables par système électronique / Except vehicles with electronically adjustable shock absorbers

(2) Sauf véhicules avec système automatique de réglage de niveau / Except vehicles with automatic levelling device

(6) Sauf suspensions surélevées d'origine / Except originally raised suspensions

C - Break / Estate & Ambulance -(S202&T202)- Tous / All Models: C180 > C280, Except C43AMG & Esprit & Sport Suspension	96 > 02.01	33 4297	10 4297	SC(6)			(2)(6)
C - Break / Estate & Ambulance -(T202)- C43AMG (1)	98 > 02.01			(6)			(2)(6)
C - Break / Estate & Ambulance -(S203)- Tous / All Models: C180 > C320 Except C30CDiAMG & C32AMG & Sport Suspension	03.01 > 03.04			JF(6)			(2)(6)
C - Break / Estate & Ambulance -(T203)- C30CDiAMG & C32AMG (1)	03.01 > 03.04			JF(6)			(2)(6)
C - Break / Estate / SW & Ambulance - C180 > C350	04.04 > 09.07						

### MERCEDES BENZ : "CL" KLASSE & "CLK" KLASSE & "CLS" KLASSE

(1) Sauf véhicules avec amortisseurs réglables par système électronique / Except vehicles with electronically adjustable shock absorbers

(2) Sauf véhicules avec système automatique de réglage de niveau / Except vehicles with automatic levelling device

(6) Sauf suspensions surélevées d'origine / Except originally raised suspensions

CL -(C140)- CL420 > CL600, Except 55AMG (1)	96 > 08.06			(6)			(6)
CL - CL500 & CL600, Except 63AMG (1)	09.06 >			(6)			(6)
CLK -(A208&C208)- CLK200>CLK500	97 > 03.02			(2)(6)			(2)(6)
CLK -(A209&C209)- CLK200>CLK500,Except 55AMG	04.02 > 04.05			(2)			(2)
CLK - CLK200>CLK500, Except 63AMG	05.05 >			(2)			(2)
CLS - CLS350 & CLS500, Except 55AMG	04 > 06.06						
CLS - CLS320 > CLS500, Except 63AMG	07.06 >						



**MERCEDES BENZ : "E" KLASSE = Berline / Saloon**

(1) Sauf véhicules avec amortisseurs réglables par système électronique / Except vehicles with electronically adjustable shock absorbers

(2) Sauf véhicules avec système automatique de réglage de niveau / Except vehicles with automatic levelling device

(6) Sauf suspensions surélevées d'origine / Except originally raised suspensions

E - Berline / Saloon -(W124)- E200 & E200D & E220, Except Sportline & 4Matic <i>Conduite En Charge / Load Compensating</i>		93 > 05.95	33 3865	10 3865	JF(6)	33 3822	10 3822	SC(2)(6)
							10 2172	RP (2)
E - Berline / Saloon -(W210)- E200&E200D&E200CDi & E220D&E220CDi Except Avantgarde & Sport & 4Matic	(1)	06.95 > 02.02	33 4299	10 4299	SC	33 4300	10 4300	SC(2)
E - Berline / Saloon : Avantgarde -(W210)- E200&E200D&E200CDi & E220D&E220CDi	(1)	06.95 > 02.02	33 4583		SC	33 4584		SC(2)
E - Berline / Saloon -(W210)- E230 & E240, Except Avantgarde & Sport	(1)	95 > 02.02	33 4299	10 4299	SC	33 4300	10 4300	SC(2)
E - Berline / Saloon : Avantgarde -(W210)- E230 & E240	(1)	95 > 02.02	33 4583		SC	33 4584		SC(2)
E - Berline / Saloon -(W124)- E250D & E250TD, Except Sport & 4Matic & Long Vehicle <i>Conduite En Charge / Load Compensating</i>		93 > 05.95	33 3865	10 3865	JF	33 3822	10 3822	SC(2)
							10 2172	RP (2)
E - Berline / Saloon : Long Vehicle -(V 124)- E250D		93 > 05.95	33 3865	10 3865	JF			(2)
E - Berline / Saloon -(W210)- E250D&E250TD, Except Avantgarde & Sport	(1)	06.95 > 02.02	33 4299	10 4299	SC	33 4300	10 4300	SC(2)
E - Berline / Saloon : Avantgarde -(W210)- E250D & E250TD	(1)	06.95 > 02.02	33 4583		SC	33 4584		SC(2)
E - Berline / Saloon -(W210)- E270CDi, Except Avantgarde&Sport&4Matic	(1)	99 > 02.02	33 4299	10 4299	SC	33 4300	10 4300	SC(2)
E - Berline / Saloon : Avantgarde -(W210)- E270CDi	(1)	99 > 02.02	33 4583		SC	33 4584		SC(2)
E - Berline / Saloon -(W124)- E280, Except Sport & 4Matic & LongVehicle <i>Conduite En Charge / Load Compensating</i>	(1)	93 > 05.95	33 3865	10 3865	JF	33 3822	10 3822	SC(2)
							10 2172	RP (2)
E - Berline / Saloon : Long Vehicle -(V124)- E280		93 > 05.95	33 3865	10 3865	JF			(2)
E - Berline / Saloon -(W210)- E280, Except Avantgarde & Sport & 4Matic	(1)	06.95 > 02.02	33 4299	10 4299	SC	33 4300	10 4300	SC(2)
E - Berline / Saloon : Avantgarde -(W210)- E280	(1)	06.95 > 02.02	33 4583		SC	33 4584		SC(2)
E - Berline / Saloon -(W210)- E290TD, Except Avantgarde & Sport	(1)	95 > 02.02	33 4299	10 4299	SC	33 4300	10 4300	SC(2)
E - Berline / Saloon : Avantgarde -(W210)- E290TD	(1)	95 > 02.02	33 4583		SC	33 4584		SC(2)
E - Berline / Saloon -(W124)- E300D & E300TD, Except Sportline&4Matic <i>Conduite En Charge / Load Compensating</i>	(1)	93 > 05.95	33 3865	10 3865	JF	33 3822	10 3822	SC(2)
							10 2172	RP (2)
E - Berline / Saloon -(W210)- E300D & E300TD, Except Avantgarde&Sport	(1)	06.95 > 02.02	33 4299	10 4299	SC	33 4300	10 4300	SC(2)
E - Berline / Saloon : Avantgarde -(W210)- E300D & E300TD	(1)	06.95 > 02.02	33 4583		SC	33 4584		SC(2)


**MERCEDES BENZ : "E" KLASSE = Berline / Saloon ...**

(1) Sauf véhicules avec amortisseurs réglables par système électronique / Except vehicles with electronically adjustable shock absorbers

(2) Sauf véhicules avec système automatique de réglage de niveau / Except vehicles with automatic levelling device

E - Berline / Saloon -(W124)- E320, Except Sportline & 4Matic <i>Conduite En Charge / Load Compensating</i>	93 > 05.95	33 3865	10 3865	JF	33 3822	10 3822 10 2172	SC(2) RP (2)
E - Berline / Saloon -(W210)- E320, Except Avantgarde & Sport & 4Matic	(1) 06.95 > 02.02	33 4299	10 4299	SC	33 4300	10 4300	SC(2)
E - Berline / Saloon : Avantgarde -(W210)- E320	(1) 06.95 > 02.02	33 4583		SC	33 4584		SC(2)
E - Berline / Saloon -(W210)- E320CDi, Except Avantgarde&Sport&4Matic	(1) 99 > 02.02	33 4299	10 4299	SC	33 4300	10 4300	SC(2)
E - Berline / Saloon : Avantgarde -(W210)- E320CDi	(1) 99 > 02.02	33 4583		SC	33 4584		SC(2)
E - Berline / Saloon -(W124)- E400 & E420, Except Sportline & 4Matic <i>Conduite En Charge / Load Compensating</i>	93 > 05.95	33 3865	10 3865	JF	33 3822	10 3822 10 2172	SC(2) RP (2)
E - Berline / Saloon -(W210)- E420 & E430, Except Avantgarde & Sport & 4Matic	(1) 06.95 > 02.02	33 4299	10 4299	SC	33 4300	10 4300	SC(2)
E - Berline / Saloon : Avantgarde -(W210)- E420 & E430	(1) 06.95 > 02.02	33 4583		SC	33 4584		SC(2)
E - Berline / Saloon -(W124)- E500	93 > 95	33 3865	10 3865	JF			(2)
E - Berline / Saloon -(W210)- E50AMG & E55AMG, Except Avantgarde & Sport	(1) 95 > 02.02	33 4299	10 4299	SC	33 4300	10 4300	SC(2)
E - Berline / Saloon : Avantgarde -(W210)- E50AMG & E55AMG	(1) 95 > 02.02	33 4583		SC	33 4584		SC(2)
E - Berline / Saloon -(W211)- E200 > E320, Except E55AMG	03.02 >						

**MERCEDES BENZ : "E" KLASSE = Coupé & Cabriolet**

(2) Sauf véhicules avec système automatique de réglage de niveau / Except vehicles with automatic levelling device

(6) Sauf suspensions surélevées d'origine / Except originally raised suspensions

E - Coupé -(C124)- E220CE, Except Sportline <i>Conduite En Charge / Load Compensating</i>	93 > 05.95	33 3865	10 3865	JF(6)	33 3822	10 3822 10 2172	SC(2)(6) RP (2)
E - Coupé -(C124)- E200C & E220C, Except Avantgarde & Sport	06.95 > 02.02						(2)
E - Coupé -(C124)- E320CE, Except Sportline <i>Conduite En Charge / Load Compensating</i>	93 > 05.95	33 3865	10 3865	JF	33 3822	10 3822 10 2172	SC(2) RP (2)
E - Coupé -(C124)- E320CE, Except Sportline	06.95 > 98						
E - Cabriolet -(A124)- E200 & E220, Except Sportline <i>Conduite En Charge / Load Compensating</i>	93 > 98			JF	33 3822	10 3822 10 2172	SC(2) RP (2)
E - Cabriolet -(A124)- E300 & E300CE, Except Sportline <i>Conduite En Charge / Load Compensating</i>	93 > 98			JF	33 3822	10 3822 10 2172	SC(2) RP (2)
E - Cabriolet -(A124)- E320, Except Sportline <i>Conduite En Charge / Load Compensating</i>	93 > 98			JF	33 3822	10 3822 10 2172	SC(2) RP (2)


**MERCEDES BENZ : "E" KLASSE = Break / Estate & Ambulance**

(1) Sauf véhicules avec amortisseurs réglables par système électronique / Except vehicles with electronically adjustable shock absorbers

(2) Sauf véhicules avec système automatique de réglage de niveau / Except vehicles with automatic levelling device

E - Break / Estate & Ambulance							
-(S124)- E200 & E220&E220CDi & E250D&E250TD,..		93 > 05.96	33 3865	10 3865	JF		(2)
-(S124)- E280 & E300 & E300D & E300TD & E320,..		93 > 05.96	33 3865	10 3865	JF		(2)
..., Except Sportline & 4Matic							
E - Break / Estate & Ambulance							
-(S210&T210)- E200 & E220D & E220CDi & E230,..	(1)	06.96 > 12.02	33 4299	10 4299	SC		(2)
-(S210&T210)- E240 & E250D & E250TD, E270CDi,..	(1)	06.96 > 12.02	33 4299	10 4299	SC		(2)
-(S210&T210)- E280 & E290TD & E300TD,..	(1)	06.96 > 12.02	33 4299	10 4299	SC		(2)
-(S210&T210)- E320 & E320CDi & E420 & E430,..	(1)	06.96 > 12.02	33 4299	10 4299	SC		(2)
..., Except Avantgarde & Sport & Long							
E - Break / Estate & Ambulance : Avantgarde							
-(S210&T210)- E200 > E430, Except Long	(1)	06.96 > 12.02	33 4583		SC		(2)
E - Break / Estate --(S210&T210)- E55AMG	(1)	98 > 12.02					(2)
E - Break / Estate -(S211)- E200 > E320		01.03 >					

**MERCEDES BENZ : "G" KLASSE**

G -(W460)- 200G & 200GE & 230G & 230GE		79 > 01.90		01 3755	PLL	10 3756	PLL
G -(W460)- 240GD & 250GD & 280GE & 300GD		79 > 01.90		01 3755	PLL	10 3756	PLL
Conduite Tout Terrain / Off Road Driving				01 8050	PLL	10 8051	PLL
G -(W461)- 200GE & 230GE & 250GD & 290GD		02.90 > 08.93		01 4222	PLL	10 4223	PLL
G -(W461)- 300GD & 300GE & 300TD & 320		02.90 > 08.93		01 4222	PLL	10 4223	PLL
G -(W461)- 350GD & 350TD Turbo & 500GE		02.90 > 08.93		01 4222	PLL	10 4223	PLL
G -(W463)- G230 & G270CDi & G290D		09.93 >		01 4222	PLL	10 4223	PLL
G -(W463)- G300 & G300D & G300TD & G320		09.93 >		01 4222	PLL	10 4223	PLL
G -(W463)- G350TD & G400CDi & G500 & G55KAMG		09.93 >		01 4222	PLL	10 4223	PLL

**MERCEDES BENZ : "GL" KLASSE & "GLK" KLASSE**

GL -(X164)- GL320CDi&GL420CDi & GL450&GL500		06 >					
GLK		08 >					

**MERCEDES BENZ : "ML" KLASSE & "MLK" KLASSE**

ML -(W163)- ML230 > ML500, Except Pneu. Susp.		97 >					
ML -(W163)- ML55AMG & ML63AMG		97 >					
MLK -		06 >					

**MERCEDES BENZ : "R" KLASSE**

R -(W251)- R280CDi & R320CDi		06 >					
R -(W251)- R350 & R500 & R63AMG		06 >					

**MERCEDES BENZ : "S" KLASSE**

(1) Sauf véhicules avec amortisseurs réglables par système électronique / Except vehicles with electronically adjustable shock absorbers

(2) Sauf véhicules avec système automatique de réglage de niveau / Except vehicles with automatic levelling device

S - Berline / Saloon -(W140)- S280 > S600	(1)	93 > 09.98					(2)
S - Berline / Saloon -(V140)- S320 > S600	(1)	93 > 09.98					(2)
S - Coupé -(C140)- S420 > S600	(1)	93 > 09.98					(2)
S -(W220)- S320 > S600 & S55AMG & S65AMG	(1)	10.98 > 08.05					(2)

**MERCEDES BENZ : "SL" KLASSE & "SLK" KLASSE**

(2) Sauf véhicules avec système automatique de réglage de niveau / Except vehicles with automatic levelling device

SL - Coupé & Cabriolet -(R129)- SL280 > SL600		93 >			JF(2)		(2)
SL - Coupé & Cabriolet -(R129)- SL55AMG		93 >			(2)		(2)
SLK -(R170)- SLK200 > SLK350 & SLK55AMG		96 > 02.04			(2)		(2)
SLK -(R171)- SLK200 > SLK350 & SLK55AMG		03.04 >			(2)		(2)

Marque & Modèle Make & Model	Date	Avant Front			Arrière Rear		
		Maxigaz	Super	Type	Maxigaz	Super	Type
<b>MERCEDES BENZ : "V" KLASSE</b>							
V-(638)- V220 > V280 <i>Conduite En Charge / Load Compensating</i>	96 > 03		10 4408	JF		00 4409 00 2179	SC RP
<b>MERCEDES BENZ : Vaneo</b>							
Vaneo -(414)- 1.6 & 1.7CDi & 1.9	01 >						
<b>MERCEDES BENZ : Viano</b>							
Viano -(639)- 2.0 CDi & 2.2 CDi	03 >						
Viano -(639)- 3.0V6(CDi inclus.) & 3.2V6	03 >						
<b>MERCEDES BENZ : Utilitaires / Commerciaux</b>							
<b>HANOMAG : voir/see HANOMAG HENSCHEL</b>							
L Series -(605&606)- L206D & L306D (I) Barre de Torsion AR / Rear Torsion Bars	72 >		00 981	GC		00 982	GC(!)
L Series -(607&608)- L206D & L206DG & L306D & L306DG (I) Ressorts à Lames AR / Rear Leaf Springs	73 >		00 981	GC		00 3270	SC(!)
L Series -(605&606)- L207 & L307 (I) Ressorts à Lames AR / Rear Leaf Springs			00 981	GC		00 3270	SC(!)
L Series -(601)- L207D & L208 & L208D & L209D & L210 & L210D	76 > 95		00 3678	SC		00 3679	SC
L Series -(602)- L307D & L308 & L308D & L309D & L310 & L310D	76 > 95		00 3678	SC		00 3679	SC
L Series -(611)- L407D & L408D & L409D & L410 & L410D	76 > 95		00 3910	GC		00 3911	PLL
L Series -(309 & 310)- L319B & L319D & L405 & L405D & L406 & L406D & L406DG & L406G & L407 & L407D & L408 & L409			00 387 00 387	GC GC		00 387 00 387	GC GC
L Series -(309&310)- L408D & L408DG & L408G			00 670	GC		00 670	GC
L Series -(309&310)- L409 & L410 & L508D&L508DG			00 670	GC		00 670	GC
L Series -(309&310)- L608D & L613			00 670	GC		00 670	GC
LF Series-(309)- LF406D & LF408G & LF409 & LF410			00 670	GC		00 670	GC
LK Series -(309)- LK408G & LK409 & LK410			00 670	GC		00 670	GC
LK Series -(309)- LK508DG & LK608D			00 670	GC		00 670	GC
LKO Series -(309)- LKO406DG & LKO407D			00 670	GC		00 670	GC
LKO Series -(309)- LKO408G & LKO409 <i>Amortisseurs Renforcés / Heavy Duty</i>			00 670 00 3561	GC PLL		00 670 00 3561	GC PLL
L Series -(667)- 507D & 510 & 512D							
L Series -(668)- 609D							
L Series -(669)- 709D & 711D							
LP Series -(314)- LP : 608			10 671	GC		00 670	GC
LP Series -(314)- LP : 709 <i>Amortisseurs Renforcés / Heavy Duty</i>			10 671 10 3562	GC PLL		00 670 00 3561	GC PLL
MB Series -(631)- 90 & 100 & 120 (SPRINTER inclus.)	05.84 >		00 4060	GC		00 4061	GC
MB Series -(631)- 140 & 160 & 180	05.84 >						
SPRINTER -(901&902)- 208 > 216	95 > 04.06		10 4439	JF		00 4127	GC
SPRINTER -(903)- 308 > 316 <i>Conduite En Charge / Load Compensating</i>	95 > 04.06		10 4439	JF		00 4127 00 2175	GC RP
SPRINTER -(904)- : 408 > 416 Tous / All Models, Except PTC / TLW 4,5t	95 > 04.06		10 4439	JF		00 4528	GC
SPRINTER -(904)- 408 > 416 : PTC / TLW 4,5t	95 > 04.06		10 4509	JF		00 4528	GC
SPRINTER -(906)- Fourgon / Van & Minibus 209 > 215 & 309 > 318 & 515	05.06 >						
SPRINTER -(906)- Chassis-Cabine : 511 & 515 & 518	05.06 >						
VARIO - 512 D	97 >						
VITO -(638)- 108 > 114 - Tous / All Models, Except Pneumatic Suspension <i>Conduite En Charge / Load Compensating</i>	96 > 06.03	33 4408	10 4408	JF	33 4409	00 4409 00 2179	SC RP
VITO -(639)- 109 > 115	07.03 >						

Marque & Modèle Make & Model	Date	Avant Front			Arrière Rear		
		Maxigaz	Super	Type	Maxigaz	Super	Type

<b>MG ROVER</b>							
MG - F & TF & X	96 >						
ZR -(RF)- 100 > 160	01 >						
ZS -(RT)- 100 > 180	01 >						
ZT & ZT -T - 90 > 260	01 >						

**MICRO COMPACT CAR (MCC) voir/ see SMART**

**MINI AUSTIN (59> ) voir/ see AUSTIN**

<b>MINI (New Mini)</b>							
MINI 1 - Berline / Saloon - One & One D	01 > 02.02			JF			
MINI 1 - Berline / Saloon - One & One D	03.02 > 09.06			JF			
MINI 1 - Berline / Saloon - Cooper & Cooper S	01 > 02.02			JF			
MINI 1 - Berline / Saloon - Cooper & Cooper S	03.02 > 09.06			JF			
MINI 1 - Cabriolet - One & Cooper & Cooper S	04 > 12.07			JF			
MINI 2 - Berline / Saloon - One	10.06 >			JF			
MINI 2 - Berline / Saloon - Cooper & Cooper S	10.06 >			JF			
MINI 2 - Berline / Saloon - Cooper D	07 >			JF			
MINI 2 - Cabriolet - Cooper & Cooper S	01.08 >			JF			
MINI 2 - Break / Estate / Clubman	07 >			JF			

<b>MITSUBISHI : 3000 &gt; CANTER</b>							
3000- ACTIVE GEAR- AIRTREK- ASPIRE- CANTER							

<b>MITSUBISHI : CARISMA</b>							
CARISMA - 1.6 & 1.9 TD	95 > 02.99			JF			
CARISMA - 1.8 & 1.8 GDi, Except MSX & 6B	95 > 02.99			JF			
CARISMA - 1.6 & 1.8 GDi & 1.9 TD & 1.9 DiD	03.99 >			JF			

<b>MITSUBISHI : CELESTE</b>							
CELESTE - 1400 & 1600 & 2000 -(A72 & A73 & A78)-	75 > 81		10 3418	FU		00 3419	SC

<b>MITSUBISHI : CEDIA &gt; CHARIOT</b>							
CEDIA - CHALLENGER							
CHARIOT : voir/see SPACE VAN							

<b>MITSUBISHI : COLT &amp; MIRAGE</b>							
COLT - Mirage 1200 -(A151A & A155A)-	77 > 83		10 3752	FU		00 3753	SC
COLT - Mirage 1400 -(A152A & A156A)-	77 > 83		10 3752	FU		00 3753	SC
COLT - Mirage 1600 -(A153A & A157A)-	77 > 83		10 3752	FU		00 3753	SC
COLT - Mirage Turbo -(A152A)-	82 > 83			FU		00 3753	SC
COLT - 1200 > 1800 -(C10)-	84 > 88			JF		00 4025	SC
COLT - 1300 > 1800 -(C50)-	88 > 92			JF			SR
COLT - 1300 > 1800 -(CA & CC & CJ)-	92 > 03.04			JF			SR
COLT - 1.1 > 1.5 -(Z30)-, Except Colt Plus & CC	04.04 >			JF			

<b>MITSUBISHI : CORDIA &amp; TREDIA</b>							
CORDIA & TREDIA - 1400 > 2000 -(A210)-	82 > 87			JF		00 3753	SC

<b>MITSUBISHI : DELICA</b>							
DELICA - Van & PickUp -(T10 & T12)-	68 > 05.79		10 3475	GC		00 3692	SC
DELICA - P & PV & PW -(L03P/PV/PW)-	06.79 > 86		10 3475	GC		00 3692	SC
DELICA -(P0 & P1 & P2)-	86 >						

<b>MITSUBISHI : DEBONAIR &gt; FUSO</b>							
DEBONAIR - DIAMANTE - DIGNITY - DINGO - DION - ECLIPSE - EK WAGON - EMERAUDE - ENDEAVOUR							
EXPO : voir/see MITSUBISHI SPACE WAGON							
ETERNA - FTO - FUSO							

Marque & Modèle Make & Model	Date	Avant Front			Arrière Rear		
		Maxigaz	Super	Type	Maxigaz	Super	Type

### MITSUBISHI : FORTE

FORTE - 4x2 -(L021P & L022P & L025P)-	78 > 86		10 3475	GC		00 4017	SC
FORTE - 4x4 -(L022G & L026G)-	80 >		10 3475	GC		00 3971	GC

### MITSUBISHI : GALANT COLT

GALANT COLT - Berline / Saloon & Coupé -(A50&A60&A110)- 1300 > 2000 (FTO & GTO inclus.)	69 > 77		10 3418	FU		00 3420	SC
GALANT COLT - Break / Estate & Van -(A50V)- 1300 & 1500	69 > 73		10 3418	FU		00 3675	SC
GALANT COLT - Break / Estate & Van -(A110V)- 1600	73 > 76		10 3418	FU		00 3424	SC

### MITSUBISHI : GALANT & LAMBDA & SAPPORO & SIGMA

GALANT - Berline / Saloon -(A121A & A131)- 1600	76 > 05.80		10 3418	FU		00 3421	SC
GALANT - Berline / Saloon -(A122A & A132)- 1850	76 > 05.80		10 3418	FU		00 3421	SC
GALANT - Berline / Saloon -(A123A & A133)- 2000	76 > 05.80		10 3418	FU		00 3421	SC
GALANT - Berline / Saloon -(A161A & A162A)- 1600 & 1800	06.80 > 07.83		10 3418	FU		00 3768	SC
GALANT - Berline / Saloon -(A163A)- 2000 GLX	06.80 > 07.83		10 3418	FU		00 3768	SC
GALANT - Berline / Saloon -(A164A)- 2000 GLS & 2000 GSR, Except Turbo	06.80 > 07.83		10 3767	FU			FU
GALANT - Berline / Saloon -(A166)- 2600	06.80 > 07.83		10 3767	FU			FU
GALANT - Berline/Saloon -(A167A)- 2300 GLXD (TD)	06.80 > 07.83		10 3767	FU		00 3768	SC
GALANT - Coupé -(A121A & A131A)- 1600 - Sapporo	78 > 05.80		10 3418	FU		00 3421	SC
GALANT - Coupé -(A123A & A133A)- 2000 - Sapporo	78 > 05.80		10 3767	FU		00 3421	SC
GALANT - Coupé -(A135)- 2600	78 > 05.80		10 3767	FU			
GALANT - Coupé -(A163)- 2000 - Sapporo	06.80 > 07.83		10 3418	FU		00 3768	SC
GALANT - Break / Estate - 1600 > 2000 -(A112V - A121V - A123V - A161V - A163V - A168V)-	76 > 84		10 3418	FU		00 3810	GC
GALANT - Break/Estate -(A167V)- 2300 - Turbo Diesel	83 > 84		10 3767	FU		00 3675	SC
GALANT - Berline/Saloon & Coupé -(E1)- 1600>2400	08.83 > 09.87			JF			SR
GALANT - Berline/Saloon & Coupé -(E3)- 1600>2000	10.87 > 92			JF			SR
GALANT - Berline/Saloon & Coupé -(E5&E6&E7&E8)-	93 > 96						SR
GALANT - Berline/Saloon&Coupé&Break/Estate -(EA)-	97 >						

### MITSUBISHI : GRANDIS

GRANDIS - 2.0DiD & 2.4i	04 >						
-------------------------	------	--	--	--	--	--	--

### MITSUBISHI : L Series

L200 - 4x2 - Pick Up -(K1)- 1600 > 2500	86 > 95			GC		00 3969	GC
L200 - 4x2 - Pick Up -(K6)- 2000 & 2500D	96 >					00 3969	GC
L200 - 4x4 - Pick Up -(K2&K3)- 2000 > 2600	86 > 95		10 3970	PLL		00 3971	GC
L200 - 4x4 - Pick Up -(K7)- 2400 & 2500D	96 > 12.05	33 4377	10 4377	PLL	33 4378	00 4378	PLL
L200 - Pick Up : Club Cab & Double Cab	01.06 >						
L300 - 4x2 - Fourgon / Van & Chassis-Cabine 1600 (L032P & L062P) & 2300D (L038P & L068P)	79 > 05.86		10 3972	SC			GC
L300 - 4x2 - Fourgon / Van & Ch.Cab. - 1600 (L032P)	06.86 > 05.94		10 3972	SC			GC
L300 - 4x2 - Fourgon/Van & Ch.Cab. - 2500D (L039P)	06.86 > 05.94			GC			GC
L300 - 4x2 - Fourgon/Van - 1600>2500 (P0_V&P1_V)	06.86 >			GC			GC
L300 - 4x2 - Fourgon / Van & ChassisCab -(P1_T)-	06.94 >						
L300 - 4x2 - Minibus - 1600(L032P) & 2300D(L038P)	79 > 05.86		10 3972	SC			GC
L300 - 4x2 - Minibus - 1400 > 2500 (P0_W & P1_W)	06.86 >			GC			GC
L300 - 4x4 - Fourgon / Van & Minibus 1800 (L035G) & 2000 (L037G)	83 > 05.86		10 3972	SC			GC
L300 - 4x4 - Fourgon/Van - 2.0>2.5D (P2_V & P4_V)	06.86 >						GC
L300 - 4x4 - Minibus - 2.0 > 2.5D (P2_W)	06.86 >						GC
L400 : voir/see SPACE GEAR	94 >						

Marque & Modèle Make & Model	Date	Avant Front			Arrière Rear		
		Maxigaz	Super	Type	Maxigaz	Super	Type

<b>MITSUBISHI : LANCER</b>							
LANCER - Berline/Saloon - 1.2(A75) & 1.4(A72)	72 >	08.76		10 3418	FU		00 3419 SC
LANCER - Berline/Saloon - 1.6(A73) & 2.0(A70&A71)	72 >	08.76		10 3422	FU		00 3419 SC
LANCER - Berline/Saloon - 1200 (A75 & A141A)	09.76 >	02.79		10 3422	FU		00 3419 SC
LANCER - Berline/Saloon - 1400 (A72 & A143A)	09.76 >	02.79		10 3422	FU		00 3419 SC
LANCER - Berline/Saloon - 1600 (A73 & A144A)	09.76 >	02.79		10 3418	FU		00 3419 SC
LANCER - Berline/Saloon - 2000 (A70 & A71)	09.76 >	02.79		10 3418	FU		00 3419 SC
LANCER - Berline/Saloon -(A17)- 1200 (A171) : > Ch. 6102532	03.79 >	12.79		10 3418	FU		
1400 (A172) : > Ch. 6503419	03.79 >	12.79		10 3418	FU		
1600 (A174) : > Ch. 6402713	03.79 >	12.79		10 3418	FU		
LANCER - Berline/Saloon -(A17)- 1200 (A171) : Ch. 6102533 >	01.80 >	83		10 3422	FU		00 3806 SC
1400 (A172) : Ch. 6503420 >	01.80 >	83		10 3422	FU		00 3806 SC
1600 (A174) : Ch. 6402714 >	01.80 >	83		10 3422	FU		00 3806 SC
LANCER - Berline/Saloon -(A17)- 1800 (A175)	80 >	83		10 3418	FU		00 3806 SC
LANCER - Berline/Saloon -(A17)- 2000Turbo (A176A)	80 >	83			FU		00 3806 SC
LANCER "F" -Berline/Saloon 1200 (A155A) & 1400 (A156A)	82 >	84		10 3752	FU		00 3753 SC
LANCER "F" -Berline/Saloon - 1400 Turbo (A152)	82 >	84		10 3752	FU		
LANCER - Berline/Saloon - 1200 > 1800 (C10)	84 >	88			JF		00 4025 SC
LANCER - Berline/Saloon - 1200 > 2000 (C6&C7)	89 >	95			JF		
LANCER - Berline/Saloon - 1300 > 2000 (CB&CD)	92 >	96			JF		
LANCER - Berline/Saloon - 1300 & 1500 & 1600 (CK)	96 >	05.03			JF		
LANCER - Berline/Saloon - 1.3i > 2.0i Sport (CS)	06.03 >						
LANCER - Break/Estate & Van - 1200 & 1400 (A7_V)	72 >	08.76		10 3418	FU		00 3675 SC
LANCER - Break/Estate & Van - 1200 & 1400 (A7_V)	09.76 >	02.79		10 3422	FU		00 3675 SC
LANCER - Break/Estate & Van - 1200 > 1600 (A14_V)	03.79 >	83		10 3422	FU		00 3675 SC
LANCER - Break/Estate - 1500 & 1800 (C1_V)	84 >	05.92			JF		00 4017 SC
LANCER - Break/Estate - 1600 & 2000 (CB&CD)	06.92 >	05.03			JF		
LANCER - Break/Estate - 1.6i & 2.0i Sport (CS)	06.03 >						

<b>MITSUBISHI : LEGNUM &gt; MINICAB</b>							
LEGNUM - LIBERO - MINICA - MINICAB							

**MITSUBISHI : MIRAGE voir/ see MITSUBISHI COLT & LANCER**

**MITSUBISHI : MONTERO voir/ see MITSUBISHI PAJERO**

**MITSUBISHI : OUTLANDER**

OUTLANDER 1 - 4x4 -(CU)- 2.0 & 2.4 16V	03 >	01.07					
OUTLANDER 2 - 4x4 - 2.0Di-D & 2.2Di-D	02.07 >						

**MITSUBISHI : PAJERO & MONTERO & SHOGUN (4x4)**

(1) Sauf véhicules avec amortisseurs réglables par système électronique / Except vehicles with electronically adjustable shock absorbers

PAJERO -(L04_ & P25L)- 2.3D & 2.5D & 2.6 (!) Ressorts à Lames AR / Rear Leaf Springs Conduite Tout Terrain / Off Road Driving	82 >	91	33 3880	10 3880	GC	33 3779	00 3779	GC(!)
			33 8241		GC	33 8237		GC (!)
PAJERO -(L14_-) 2.5D & 3.0 (!) Ressorts Hélicoïdaux AR / Rear Coil Springs Conduite Tout Terrain / Off Road Driving	88 >	91	33 3880	10 3880	GC	33 4193	00 4193	GC(!)
			33 8241		GC	33 8483		GC (!)
PAJERO -(V1_ & V3_-) 2.5D & 2.6 & 2.8D (!) Ressorts à Lames AR / Rear Leaf Springs	91 >	97	33 4157	10 4157	PLL	33 8237	00 3779	GC(!)
PAJERO -(V2_ & V4_-) (V2=Court/Short & V4=Long) 2.4 & 2.5D & 2.8D & 3.0 & 3.5 (1) Ressorts Hélicoïdaux AR / Rear Coil Springs	91 >		33 4157	10 4157	PLL	33 4158	10 4158	PLL(!)

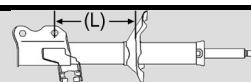
Marque & Modèle Make & Model	Date	Avant Front			Arrière Rear		
		Maxigaz	Super	Type	Maxigaz	Super	Type
<b>MITSUBISHI : PAJERO &amp; MONTERO &amp; SHOGUN (4x4) ...</b>							
PAJERO -(V52&VD2&VF2)- 3.5 & 2.5D & 2.8D	97 >						
PAJERO -(V6_W&V7_W)- Court/Short&Long - 2.5>3.5	99 > 10.06						
PAJERO - Court/Short & Long - 3.2 Di-D	11.06 >						
PAJERO PININ -(H6_W&H7_W)- 1.8&1.8GDi&2.0GDi	99 >						
PAJERO SPORT -(K9_W)- 2.5TD & 3.0V6	98 >	33 4157	10 4157	PLL		00 4555	PLL
MONTERO - 2.5TD	01 >						
<b>MITSUBISHI : PISTACHIO &gt; SPACE STAR</b>							
PISTACHIO - PROUDIA - RAIDER -							
ROSA - RVR - SANTAMO							
SAPORO & SIGMA : voir/see MITSUBISHI GALANT							
SHOGUN : voir/see MITSUBISHI PAJERO							
SPACE GEAR - SPACE RUNNER - SPACE STAR							
<b>MITSUBISHI : SPACE WAGON &amp; SPACE VAN (chariot) &amp; EXPO</b>							
SPACE WAGON - 4x2 - 1800(D05-D09) & 2000(D04)	83 > 04.91			JF		00 3753	SC
SPACE WAGON - 4x4 - 2000 (D08)	85 > 04.91			JF		00 3753	SC
SPACE WAGON - 4x2 (N3) & 4x4 (N4)	05.91 > 06.98			JF			
SPACE WAGON - 4x2 (N8) & 4x4 (N9)	07.98 >			JF			
<b>MITSUBISHI : STARION</b>							
STARION - 2000 -(A182)- (!) Essieu Rigide/Rigid Axle	82 > 86		10 3418	FU		00 3768	SC(!)
STARION - 2000 Turbo -(A183)-	82 > 86		10 3767	FU			(!)
(!) Roues Indépendantes / Independent Axle							
STARION - 2000 -(A184)-	87 >						
<b>MITSUBISHI : SUPER EXCEED &gt; TOWN BEE</b>							
SUPER EXCEED - T.BOX - TOPPO - TOWN BEE							
<b>MITSUBISHI : TREDIA voir/ see CORDIA</b>							
<b>MITSUBISHI : Utilitaires / Commercial</b>							
<b>voir ordre alphabétique / see alphabetical order</b>							
<b>MORRIS</b>							
MARINA - MK I & MK II - Tous / All Models	71 > 82					01 3071	SC
MARINA - ITAL : > Ch. 701989	80 > 83					01 3071	SC
MARINA - ITAL : Ch. 701990 >	83 > 84		00 4036	SC		01 3071	SC
MINI - Berline / Saloon - Tous / All Models, Except Suspension surbaissée / Lowered Suspension	59 >		00 384	SC		10 384	SC
MINI - Berline / Saloon : Suspension surbaissée / Lowered Suspension	63 > 67		00 384	SC		10 585	SC
<b>MOSKVITCH</b>							
400 - 402 & 403 & 407 & 408 & 412	56 >		10 416	SC		00 417	SC
400 - 423 & 426 & 427 & 433 & 434	56 >		10 416	SC		00 417	SC
2100 - 2136 & 2137 & 2138 & 2140	74 >					00 417	SC
ALEKO - Tous / All Models				FU			
SCALDIA	63 >					00 417	SC
<b>NISSAN : 100 &gt; 350</b>							
100NX - 200SX - 300ZX - 350Z							



**NISSAN : ALMERA, Except Tino**

(62) NISSAN ALMERA Avant / Front -

33 4246 / 10 4246 (JFG) & 33 4247 / 10 4247 (JFD) : (L) = 153 mm



(63) NISSAN ALMERA Arrière / Rear - 33 4270 / 10 4270 : Ø Coupelle Appui de Ressort / Spring Seat Ø = 103 mm

ALMERA 1 -(N15)- 1.4 & 1.6 & 2.0D, Except Tino	95 > 12.97	33 4246 33 4247	10 4246 10 4247	JFG(62) JFD(62)	33 4270	10 4270	SR(63)
ALMERA 1 -(N15)- 1.4 & 1.6 & 2.0D, Except Tino	01.98 > 12.99			JFG(62) JFD(62)			SR(63)
ALMERA 1 -(N15)- 2.0GTi, Except Tino	95 > 07.97	33 4246 33 4247	10 4246 10 4247	JFG(62) JFD(62)	33 4270	10 4270	SR(63)
ALMERA 1 -(N15)- 2.0GTi, Except Tino	08.97 > 12.97	33 4246 33 4247	10 4246 10 4247	JFG(62) JFD(62)			SR(63)
ALMERA 1 -(N15)- 2.0GTi, Except Tino	01.98 > 12.99			JFG(62) JFD(62)			SR(63)
ALMERA 2 -(N16)- 1.5 & 1.5dCi & 1.8 & 2.2dCi & 2.2VDi, Except Tino	01.00 >			JFG(62) JFD(62)			SR(63)

**NISSAN : ALMERA TINO**

ALMERA TINO -(V10)- 1.8	01.00 > 10.00			JF			
ALMERA TINO -(V10)- 1.8	11.00 >			JF			
ALMERA TINO -(V10)- 2.0CVT	01.00 >			JF			
ALMERA TINO -(V10)- 2.2VDi & 2.2dCi	01.00 >			JF			

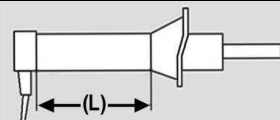
**NISSAN : ALTIMA > BLASTAR**

AD.VAN - ALTIMA - ARMADA - ATLAS - ATLEON							
AUSTER : voir/see NISSAN VIOLET							
AVENIR - BAKKIE - BASSARA - BISON - BLASTAR							

**NISSAN : BLUEBIRD**

(12) NISSAN BLUEBIRD Avant / Front :

- Si / If (L) = 270 mm, monter la référence 10 3527 / fit part number 10 3527
- Si / If (L) = 280 mm, monter la référence 10 3180 / fit part number 10 3180
- Si / If (L) = 295 mm, monter la référence 10 3068 / fit part number 10 3068



BLUEBIRD - Berline / Saloon & Coupé -(510)-	67 > 69		10 3527	FU(12)	10 944	SC
BLUEBIRD - Berline / Saloon & Coupé -(510)-	69 > 04.71		10 3068	FU(12)	10 944	SC
BLUEBIRD - Berline / Saloon & Coupé -(510)-, Except Series JN510 & JP510 (Taxi inclus.)	05.71 > 72		10 3180	FU(12)	10 944	SC
BLUEBIRD - Berline / Saloon & Coupé -(510)- : Series JN510 & JP510 (Taxi inclus.)	05.71 > 72		10 3180	FU(12)	10 651	SC
BLUEBIRD - Break / Estate / Wagon -(510)-	67 > 04.71		10 3068	FU(12)		
BLUEBIRD - Break / Estate / Wagon -(510)-	05.71 > 72		10 3180	FU(12)		

**NISSAN : BLUEBIRD U**

BLUEBIRD U - Berline / Saloon & Coupé -(610)- 160B & 180B & 200B	71 > 06.76		10 3180	FU	10 944	SC
BLUEBIRD U - Berline / Saloon & Coupé -(610)- 180B SSS & 200GTX & GTXE	73 > 06.76		10 3180	FU	10 944	SC
BLUEBIRD U - Berline / Saloon & Coupé -(810)- 160B & 180B (!) Ressorts à Lames AR / Rear Leaf Springs	07.76 > 10.79		10 3527	FU		(!)
BLUEBIRD U - Berline / Saloon & Coupé -(810)- 160B & 180B & 180B SSS & 200B (!) Ressorts Hélicoïdaux AR / Rear Coil Springs	07.76 > 10.79		10 3527	FU	10 3528	SR(!)
BLUEBIRD U - Berline / Saloon & Coupé -(910)- 1600 & 1800 & 2000 & 2.0D	11.79 > 09.83		10 3529	FU	10 3528	SR


**NISSAN : BLUEBIRD U ...**

(1) Sauf véhicules avec amortisseurs réglables par système électronique / Except vehicles with electronically adjustable shock absorbers

BLUEBIRD U - Berline / Saloon -(U11)-	(1)	10.83 > 12.85			JF			FU
BLUEBIRD U - Berline / Saloon -(T12&T72)-	(1)	01.86 >			JF		10 3587	FU
BLUEBIRD U - Break / Estate / Wagon -(610)- 160B & 180B		71 > 06.76		10 3180	FU		00 844	SC
BLUEBIRD U - Break / Estate / Wagon -(810)- 160B & 180B		07.76 > 10.79		10 3527	FU		00 844	SC
BLUEBIRD U - Break / Estate / Wagon -(910)- 1800 & 2000 & 2.0D		11.79 > 09.83		10 3529	FU			(!)
(I) Ressorts à Lames AR / Rear Leaf Springs								
BLUEBIRD U - Break / Estate / Wagon -(910)- 1800 & 2000 & 2.0D		11.79 > 09.83		10 3529	FU		00 3476	GC(!)
(I) Ressorts Hélicoïdaux AR / Rear Coil Springs								
BLUEBIRD U - Break / Estate / Wagon -(U11)-	(1)	10.83 > 12.85			JF			FU
BLUEBIRD U - Break / Estate / Wagon -(U11)-	(1)	01.86 >			JF		10 3587	FU

**NISSAN : CAB & KING CAB (Pick Up)**

CAB ALL -(240)-								
CAB & KING CAB -(520&620)- Pick Up		65 > 79	33 3749	10 3749	SC		01 3599	GC
<i>Conduite Tout Terrain / Off Road Driving</i>								
			33 8085		GC	33 8101		GC
CAB & KING CAB -(720)- Pick Up 4x2		79 > 08.85	33 3749	10 3749	SC		01 3599	GC
CAB & KING CAB -(720)- Pick Up 4x4		79 > 12.81	33 3749	10 3749	SC		01 3599	GC
<i>Conduite Tout Terrain / Off Road Driving</i>								
			33 8085		GC	33 8101		GC
CAB & KING CAB -(720)- Pick Up 4x4		01.82 > 08.85	33 3749	10 3749	SC		00 654	GC
<i>Conduite Tout Terrain / Off Road Driving</i>								
			33 8085		GC	33 8136		GC
CAB & KING CAB -(D21)- Pick Up 4x2		09.85 > 01.98	33 3749	10 3749	SC	33 4352	00 4352	SC
CAB & KING CAB -(D21)- Pick Up 4x4		09.85 > 01.98	33 4351	10 4351	SC	33 4352	00 4352	SC
CAB & KING CAB -(D22)- Pick Up 4x2		02.98 >	33 3749	10 3749	SC	33 4352	00 4352	SC
CAB & KING CAB -(D22)- Pick Up 4x4		02.98 >	33 4539	10 4539	GC	33 4540	00 4540	GC

**NISSAN : CABSTAR > CEFIRO**

CABSTAR - CARAVAN - CEFIRO								
----------------------------	--	--	--	--	--	--	--	--

**NISSAN : CEDRIC & GLORIA**

CEDRIC - Berline / Saloon & Coupé -(230&330)-		71 > 02.79		10 650	SC		00 654	GC
CEDRIC - Berline / Saloon & Coupé -(430)-		03.79 > 09.83		10 3616	SC		10 3765	SC
CEDRIC - Berline / Saloon -(Y30)-		10.83 >		10 3808	FU			
CEDRIC - Break / Estate / Wagon -(230&330)-		71 > 02.79		10 650	SC		00 654	GC
CEDRIC - Break / Estate / Wagon -(430)-		03.79 > 09.83		10 3616	SC		00 654	GC
CEDRIC - Break / Estate / Wagon -(Y30)-		10.83 >			FU			

**NISSAN : CHERRY & LANGLEY & PULSAR & LIBERTA VILLA & EXA**

(1) Sauf véhicules avec amortisseurs réglables par système électronique / Except vehicles with electronically adjustable shock absorbers

 (23) NISSAN CHERRY Avant / Front : Livré avec une bague et 2 écrous permettant le montage sur tous les modèles  
 Supplied with a spacer and 2 gland nuts to enable fitting on all models

CHERRY - Berline/Saloon&Coupé-(E10)- 100A&120A		70 > 08.74					10 3175	SC
CHERRY - Berline / Saloon & Coupé -(F10&F11)- : 100A FII & 120A FII & 140A FII		09.74 > 03.78		10 3530	FU(23)		10 3175	SC
CHERRY - Berline / Saloon & Coupé -(N10)- : 100A & 120A & 140A		04.78 > 04.82		10 3530	FU(23)		10 3175	SC
CHERRY - Berline / Saloon & Coupé -(N12)-		05.82 > 04.86			JF		10 4018	SC
CHERRY - Berline/Saloon&Coupé-(N13)-, Except 4x4	(1)	05.86 > 91			JF			JF
CHERRY - Break / Estate / Wagon -(E10)- 100A		70 > 08.74					11 3219	SC
CHERRY - Break / Estate / Wagon -(F10)- : 100A FII & 120A FII		09.74 > 03.78		10 3530	FU(23)		11 3219	SC
CHERRY - Break/Estate/Wagon -(N10)-: 120A & 140A		04.78 > 04.82		10 3530	FU(23)		00 4015	SC

Marque & Modèle Make & Model	Date	Avant Front			Arrière Rear		
		Maxigaz	Super	Type	Maxigaz	Super	Type

### NISSAN : CHERRY Made in Europe

CHERRY - Suspension = Alfa 33 - 1.2 & 1.5	83 > 85			JF		10 4018	SC
---	---------	--	--	----	--	---------	----

### NISSAN : CIMA > EXA

CIMA - CIVILAN - CLIPPER - CONDOR - CREW - CUBE							
EBRO : voir/see EBRO & NISSAN PATROL							
ECHO - ECO T - ELGRAND							
EXA : voir/see NISSAN CHERRY							

### NISSAN : FAIRLADY

FAIRLADY -(S30)- 240 Z & 260 Z	69 > 06.74		10 3030	FU		10 3031	FU
FAIRLADY -(S30)- 260 Z & 280 Z (2+2 inclus.)	07.74 > 06.78			FU			FU
FAIRLADY -(S130)- 280 ZX (2+2 inclus.) & 280 Turbo	07.78 > 09.83		10 3529	FU		10 3528	SR
FAIRLADY -(Z31&Z32)- 300 ZX	10.83 >			FU			

### NISSAN : F Series > INFINITI

F Series - FEELING							
GAZELLE : voir/see NISSAN SILVIA							
GLORIA : voir/see NISSAN CEDRIC							
HOMER - HOMY - HYPERMINI - INFINITI							

### NISSAN : INTERSTAR

INTERSTAR - Fourgon / Van & Minibus							
Tous / All Models, Except Pneumatic Suspension	02 >		00 4350	GC		00 4354	GC

### NISSAN : JUNIOR voir/ see NISSAN PICK UP

### NISSAN : KING CAB voir/ see NISSAN CAB

### NISSAN : KUBISTAR

KUBISTAR -(X76)- 4x2 - Tous / All Models, Except 800 kg CU+ & Pampa <i>Conduite En Charge / Load Compensating</i>	04 >	33 4327	10 4327	JF		33 4328	00 4328	SC
							00 2158	RP
KUBISTAR -(X76)- 4x2 - 800 kg CU+, Except Pampa	04 >	33 4327	10 4327	JF		33 4329	00 4329	GC
KUBISTAR -(X76)- 4x2 - Pampa <i>Conduite En Charge / Load Compensating</i>	04 >	33 4477	10 4477	JF		33 4478	00 4478	GC
							00 2178	RP

### NISSAN : LAUREL

(2) Sauf véhicules avec système automatique de réglage de niveau / Except vehicles with automatic levelling device

LAUREL - Berline / Saloon & Coupé -(C30)- 1800	67 > 04.72		10 3068	FU		10 944	SC
LAUREL - Berline / Saloon & Coupé -(C130)-	05.72 > 01.77		10 3527	FU			
LAUREL - Berline / Saloon & Coupé -(C230)-	02.77 > 10.80		10 3527	FU		10 3528	SR
LAUREL - Berline / Saloon -(C31)-	11.80 > 09.84		10 3527	FU		10 3528	SR
LAUREL - Coupé -(C31)-	11.80 > 09.84		10 3527	FU			
LAUREL - Berline / Saloon -(C32)- (!) Essieu AR Rigide / Rigid Rear Axle	10.84 >			FU		10 3528	SR(!)(2)
LAUREL - Berline / Saloon -(C32)- (!) Roues AR Indépendantes / Independent Rear Axle	10.84 >			FU			(!)

### NISSAN : LEOPARD

LEOPARD -(JF30)- 1800	80 > 83		10 3529	FU		10 3528	SR
LEOPARD -(HF30&PF30)- 2000 > 3000	80 > 85		10 3529	FU			
LEOPARD -(NF30)-	83 > 85						
LEOPARD -(GF30&HF30)-	86 >						

### NISSAN : L Series > MERCA

L Series - LAFESTA							
LANGLEY : voir/see NISSAN CHERRY							
LIBERTA VILLA : voir/see NISSAN CHERRY							
LUCINO - M Series - MAXIMA - MERCA							

Marque & Modèle Make & Model	Date	Avant Front			Arrière Rear		
		Maxigaz	Super	Type	Maxigaz	Super	Type

NISSAN : MICRA & MARCH							
MICRA -(K10)- Tous / All Models	83 > 09.92	33 4072	10 4072	JF	33 4073	10 4073	SR
MICRA -(K11)- Tous / All Models	10.92 > 12.02	33 4248 33 4249	10 4248 10 4249	JFG JFD	33 4081	10 4081	SC
MICRA -(K12)- Berline / Saloon, Except 12/160SR	01.03 > 08.06	33 4523 33 4524	10 4523 10 4524	JFG JFD	33 4525	10 4525	SC
MICRA -(K12)- Coupé Cabriolet : C+C	05 >			JFG JFD			SC
MICRA - 3 & 5 Portes/Doors	09.06 >			JF			

NISSAN : MILER > OTTI							
MILER - MOCO - MURANO - NAVARA - NOTE - OTTI							

NISSAN : PATHFINDER (4x4)							
(1) Sauf véhicules avec amortisseurs réglables par système électronique / Except vehicles with electronically adjustable shock absorbers							

PATHFINDER -(D21)- (1)	87 > 93	33 4001	10 4001	GC	33 3995	00 3995	GC
PATHFINDER -(R20)-	93 > 96	33 4001	10 4001	GC	33 4002	00 4002	GC
PATHFINDER -(R50)-	97 > 02.05			JF			
PATHFINDER -(R51)-	03.05 >			JF			

NISSAN : PATROL & SAFARI (4x4)							
PATROL -(60&61)-	61 > 05.80		11 3249	SC		11 3249	SC
PATROL & SAFARI -(160)-, Except GR Conduite Tout Terrain / Off Road Driving	06.80 > 03.89	33 8168	11 3725	PLL PLL	33 8169	01 3592	GC GC
PATROL EBRO (made in ESP) -(260)-, Except GR Conduite Tout Terrain / Off Road Driving	82 > 03.89	33 8168	11 3725	PLL PLL	33 8169	01 3592	GC GC
PATROL & SAFARI -(160/743 & 260/743)- Types NM / SA, Except GR	04.89 >	33 3951	11 3951	PLL	33 3953	00 3953	GC
PATROL -(Y60)- GR 1	87 > 09.97	33 3951	11 3951	PLL	33 3952	00 3952	PLL
PATROL -(Y61)- GR 2	10.97 > 09.04		11 4461	PLL		00 4462	PLL
PATROL -(260)- BAROUD	94 > 09.04						
PATROL - 3.0Di 160	10.04 >						

NISSAN : PICK UP							
PICK UP JUNIOR -(NG21)- 140 & N140	70 >		10 4149	GC		00 4150	GC
PICK UP : voir/see NISSAN CAB & KING CAB							

NISSAN : PLATINA > PRESEA							
PLATINA -PRACTIC -PRAIRIE -PRESAGE -PRESEA							

NISSAN : PRESIDENT							
PRESIDENT -(H150)- 3000 & 4000	65 > 72		10 650	SC		10 944	SC
PRESIDENT -(H250)- 4400	73 > 83		10 650	SC		10 944	SC

NISSAN : PRIMASTAR							
PRIMASTAR	01 >			JF		00 4486	GC

NISSAN : PRIMERA > SYLPHY							
PRIMERA							
PULSAR : voir/see NISSAN CHERRY							
QASHQAI							
Q-BIC : voir/see NISSAN SUNNY							
QUEST - QX4 - RASHEEN - REGULUS - R'NESSA - ROGUE - RONIZ - SANTANA							
SENTRA : voir/see NISSAN SUNNY							
SERENA - STAGEA - SYLPHY							

NISSAN : SAFARI voir/see NISSAN PATROL							
--	--	--	--	--	--	--	--

Marque & Modèle Make & Model	Date	Avant Front			Arrière Rear		
		Maxigaz	Super	Type	Maxigaz	Super	Type

### NISSAN : SILVIA & GAZELLE

SILVIA - 200 SX	75 > 07.79					10 3223	SC
SILVIA -(S11)-	08.79 > 07.83		10 3643	FU		10 3644	SC
SILVIA -(S12)-	08.83 > 04.88		10 3529	FU			
SILVIA -(S13&S14)- 200 SX	05.88 >			JF			SR

### NISSAN : SKYLINE

SKYLINE - Berline/Saloon&Coupé -(C10)-1600>2000	68 > 08.72		10 3527	FU			
SKYLINE - Berline/Saloon&Coupé -(C110)- 160>240	09.72 > 08.77		10 3527	FU			
SKYLINE - Berline/Saloon&Coupé -(C210)- 160>280	09.77 > 07.81		10 3527	FU		10 3528	SR
SKYLINE - Berline/Saloon&Coupé -(R30)-1800>2800	08.81 >		10 3527	FU			
SKYLINE - Break/Estate/Wagon -(C10)- 1600 & 1800	68 > 08.72		10 3527	FU			
SKYLINE - Break/Estate/Wagon -(C110)- 160 & 180	09.72 > 08.77		10 3527	FU			
SKYLINE - Break/Estate/Wagon -(C210)- 160 & 180	09.77 > 07.81		10 3527	FU			
SKYLINE - Break/Estate/Wagon -(R30)- 1800 & 2000	08.81 >		10 3527	FU			

### NISSAN : STANZA & AUSTER

STANZA -(T11)- 1600 & 1700D & 1800	81 > 85		10 3706	FU		10 3707	FU
STANZA -(T12)- 1600 & 1800 & 2000 & 2000D	86 > 90			JF			FU

### NISSAN : SUNNY & SENTRA

SUNNY - Berline / Saloon -(B110)- 1200	70 > 73		10 3185	FU		10 3186	SC
SUNNY - Coupé -(B110)- 1200	70 > 73		10 3185	FU		10 3500	SC
SUNNY - Break/Estate & Fourgon/Van -(B110)- 1200	70 > 73		10 3185	FU	33 3675	00 3675	SC
SUNNY - Pick Up -(B120)- 1200	70 > 73		10 3185	FU	33 3675	00 3675	SC
SUNNY - Berline / Saloon -(B210)- 120Y, Except Roues / Wheels 13"	73 > 78		10 3185	FU		10 3186	SC
SUNNY - Berline / Saloon -(B210)- 120Y : Roues / Wheels = 13"	76 > 78		10 3601	FU		10 3186	SC
SUNNY - Coupé -(B210)- 120Y, Except Roues / Wheels 13"	73 > 78		10 3185	FU		10 3501	SC
SUNNY - Coupé -(B210)- 120Y : Roues/Wheels = 13"	76 > 78		10 3601	FU		10 3501	SC
SUNNY - Break / Estate / Wagon -(B210)- 120Y, Except Roues / Wheels 13"	73 > 78		10 3185	FU	33 3675	00 3675	SC
SUNNY - Break / Estate / Wagon -(B210)- 120Y : Roues / Wheels = 13"	76 > 78		10 3601	FU	33 3675	00 3675	SC
SUNNY - Berline/Saloon&Coupé -(B310)- 120Y&140Y	78 > 81		10 3601	FU		10 3602	SC
SUNNY - Berline / Saloon & Coupé -(B310)- 150Y	80 > 81		10 3601	FU		10 3602	SC
SUNNY - Break / Estate / Wagon -(B310)- 140Y (!) Ressorts Hélicoïdaux AR / Rear Coil Springs	78 > 81		10 3185	FU		10 3602	SC(!)
SUNNY - Break / Estate / Wagon -(B310)- 140Y, Except Roues / Wheels 13" (!) Ressorts à Lames AR / Rear Leaf Springs	78 > 81		10 3185	FU	33 3675	00 3675	SC(!)
SUNNY - Break / Estate / Wagon -(B310)- 140Y : Roues / Wheels = 13" (!) Ressorts à Lames AR / Rear Leaf Springs	78 > 81		10 3601	FU	33 3675	00 3675	SC(!)
SUNNY - Break / Estate / Wagon -(B310)- 150Y	80 > 81		10 3601	FU		10 3602	SC
SUNNY - Fourgon / Van -(B310)- 120Y & 140Y	78 > 81		10 3185	FU		00 4017	SC
SUNNY - Berline / Saloon & Coupé -(B11)-	82 > 86			JF		10 4018	SC(!)
SUNNY - Break / Estate / Wagon -(B11)- (!) Ressorts Hélicoïdaux AR / Rear Coil Springs	82 > 86			JF		10 4018	SC(!)
SUNNY - Berline / Saloon & Coupé -(B11)-	82 > 86			JF			SC(!)
SUNNY - Break / Estate / Wagon -(B11)- (!) Ressorts à lames AR / Rear Leaf Springs	82 > 86			JF			SC(!)
SUNNY - Fourgon / Van -(B11)-	82 > 90			JF			
SUNNY -(B12&N13)- Tous / All Models	86 > 91			JF			JF
SUNNY -(B13&N14)- Berline/Saloon&Coupé (100NX)	90 >			JF			JF
SUNNY -(Y10)- Break/Estate & Fourgon/Van (Q-Bic)	90 >			JF			

Marque & Modèle Make & Model	Date	Avant Front			Arrière Rear		
		Maxigaz	Super	Type	Maxigaz	Super	Type

### NISSAN : SUNNY EXCELLENT

SUNNY EXCELLENT - Berline/Saloon -(B110)- 1400	71 > 04.73		10 3527	FU		10 3186	SC
SUNNY EXCELLENT - Coupé -(B110)- 1400	71 > 04.73		10 3527	FU		10 366	SC
SUNNY EXCELLENT - Berline/Saloon -(B210)- 1400	05.73 > 78		10 3643	FU		10 3186	SC
SUNNY EXCELLENT - Coupé -(B210)- 1400	05.73 > 78		10 3643	FU		10 3501	SC

### NISSAN : TERRANO

TERRANO -(D21)- Tous / All Models	87 > 93	33 4001	10 4001	GC		33 3995	00 3995	GC
TERRANO II -(R20)- Tous / All Models	93 >	33 4001	10 4001	GC		33 4002	00 4002	GC

### NISSAN : TRADE

TRADE - Fourgon / Van - 2.0 - Made in ESP								
TRADE - Fourgon / Van - 2.8 - Made in ESP	> 93		10 4425	GC				
TRADE - Chassis-Cabine - 2.8 - Made in ESP	> 93		10 4425	GC		00 4426		GC
TRADE - Fourgon / Van & Chassis-Cabine - 3.0								
TRADE - Fourgon / Van & Chassis-Cabine - 75 & 100								

### NISSAN : TEANA > URVAN

TEANA - TIIDA - TITAN - TONE - TSURU - URVAN								
--	--	--	--	--	--	--	--	--

### NISSAN : VANETTE

VANETTE -(C120&C121&C122)-	78 > 87	33 3881	00 3881	SC		33 3675	00 3675	SC
VANETTE -(C220)- Made in ESP	87 >	33 3881	00 3881	SC		33 3675	00 3675	SC
VANETTE -(C22)- (!) Ressorts à Lames AR / Rear Leaf Springs	86 >	33 4028	00 4028	SC		33 3423	00 3423	SC(!)
VANETTE -(C22)- (!) Ressorts Hélicoïdaux AR / Rear Coil Springs	86 >	33 4028	00 4028	SC		33 4029	10 4029	SC(!)
VANETTE CARGO -(C23)- (!) Essieu AR Rigide / Rigid Rear Axle	92 >			JFG				(!)
VANETTE CARGO -(C23)- (!) Roues AR Indépendantes/Independent Rear Axle	92 >			JFD				(!)

### NISSAN : VIOLET & AUSTER

VIOLET - Berline/Saloon & Coupé -(J710&L710)- (!) Ressort à Lames AR / Rear Leaf Springs	73 > 07.77		10 3180	FU		10 651		SC(!)
VIOLET - Berline/Saloon&Coupé + SSS -(L710&P710)- (!) Ressorts Hélicoïdaux AR / Rear Coil Springs	73 > 07.77		10 3180	FU		10 944		SC(!)
VIOLET - Break / Estate / Wagon -(L710&V710)-	73 > 07.77		10 3180	FU		00 844		SC
VIOLET - Berline / Saloon & Coupé + SSS -(A10)-	08.77 > 81		10 3643	FU		10 3644		SC
VIOLET - Break / Estate / Wagon -(A10)-	08.77 > 81		10 3643	FU		00 3810		GC

### NISSAN : W > Z

WINGROAD -X.TERRA-X.TRAIL-Z350-Z ROADSTER								
---	--	--	--	--	--	--	--	--

### NISSAN : Utilitaires / Commercial voir ordre alphabétique / see alphabetical order

### NSU

NSU - Prinz III & IV : > Ch. 47137547	61 > 64		10 382	SC				SC
NSU - Prinz IV Sportprinz : > Ch. 4114644	61 > 64		10 382	SC				SC
NSU - Prinz III & IV : Ch. 47137548 >	64 > 65		10 475	SC				SC
NSU - Prinz IV Sportprinz : Ch. 4114645 >	64 > 65		10 475	SC				SC
NSU - Prinz IV & Prinz IV Sportprinz	66 >							SC
NSU - 1000 : Ch. 6761481 >	64 >		10 475	SC		11 521		SC
NSU - Wankel Spider	65 >		10 475	SC		11 521		SC
NSU - 1000 Standard (Types L & S)	65 >					11 521		SC
NSU - 110 & 1000 & 1200 (C&CS&TT&TTS inclus.)	66 >					11 521		SC

### OPEL : ADMIRAL

ADMIRAL - Tous / All Models	69 > 78		10 553	SC		10 903		SC
-----------------------------	---------	--	--------	----	--	--------	--	----

Marque & Modèle Make & Model	Date	Avant Front			Arrière Rear		
		Maxigaz	Super	Type	Maxigaz	Super	Type
<b>OPEL : AGILA</b>							
AGILA 1 -(H00)- 1.0 & 1.1 & 1.2 & 1.3CDTi	99 > 01.08			JF	33 4554	00 4554	SC
AGILA 2 - 1.0 & 1.2 & 1.3CDTi	02.08 >						
<b>OPEL : ANTARA</b>							
ANTARA - 4x4 - 2.0CDTi & 2.4 & 3.2 V6	06 >						
<b>OPEL : ARENA</b>							
ARENA - Fourgon / Van - 1000Kg : 1.9D & 2.5D	98 >			JF			
ARENA - Fourgon / Van - 1400Kg : 2.5D	98 >			JF			
ARENA - MiniBus - 1.9D & 2.5D	98 >			JF			
<b>OPEL : ASCONA</b>							
ASCONA A - Tous / All Models (Voyage inclus.)	70 > 07.75		10 850	SC	33 939	10 939	SC
ASCONA B - Tous / All Models	08.75 > 07.81	33 3274	10 3274	SC	33 3378	10 3378	SC
ASCONA C - 1.3 : > Ch. 1.003.026	08.81 > 08.84	33 3792	10 3792	FU	33 3540	10 3540	SC
ASCONA C - 1.6 : > Ch. 5.000.000	08.81 > 08.84	33 3792	10 3792	FU	33 3540	10 3540	SC
ASCONA C - 1.8 : > Ch. 6.000.000	08.81 > 08.84	33 3792	10 3792	FU	33 3540	10 3540	SC
ASCONA C - 1.3 : Ch. 1.003.027 >	09.84 > 88	33 3849	10 3849	FU	33 3540	10 3540	SC
ASCONA C - 1.6 : Ch. 5.000.001 >	09.84 > 88	33 3849	10 3849	FU	33 3540	10 3540	SC
ASCONA C - 1.8 : Ch. 6.000.001 >	09.84 > 88	33 3849	10 3849	FU	33 3540	10 3540	SC
<b>OPEL : ASTRA F</b>							
(2) Sauf véhicules avec système automatique de réglage de niveau / Except vehicles with automatic levelling device							
ASTRA F - Berline / Saloon -(Series 50)- Tous / All Models, Except GSi	91 > 02.98	33 4045	10 4045	FU	33 4038	10 4038	SC
ASTRA F - Berline / Saloon -(Series 50)- : GSi	91 > 02.98	33 4046	10 4046	FU	33 4047	10 4047	SC
ASTRA F - Cabriolet -(Series 50)- Tous / All Models, Except GSi	91 > 99	33 4045	10 4045	FU	33 4038	10 4038	SC
ASTRA F - Cabriolet -(Series 50)- : GSi	91 > 99	33 4046	10 4046	FU	33 4047	10 4047	SC
ASTRA F - Break / Estate / Caravan -(Series 50)-, Except Hydropneumatic Suspension <i>Conduite En Charge / Load Compensating</i>	91 > 02.98	33 4045	10 4045	FU	33 3541	01 3541	SC(2) 01 2133 RP (2)
ASTRA F - Fourgonnette / Van -(Series 50)- Delvan <i>Conduite En Charge / Load Compensating</i>	91 > 02.98	33 4045	10 4045	FU	33 3541	01 3541	SC(2) 01 2133 RP (2)
<b>OPEL : ASTRA G</b>							
(2) Sauf véhicules avec système automatique de réglage de niveau / Except vehicles with automatic levelling device							
(7) Sauf suspensions surbaissées d'origine / Except originally lowered suspensions							
ASTRA G - Berline / Saloon -(F08&F48&F69)- Tous / All Models, Except 2.0 & 2.2 & Sport Susp. <i>Conduite Sportive / Sporting Driving</i>	(7) 03.98 > 03.04	33 4419 33 4420 33 8417 33 8418	10 4419 10 4420	JFG JFD JFG JFD	33 4423	00 4423	SC(2) SC (2)
ASTRA G - Berline / Saloon -(F08&F48&F69)- 2.0 (D inclus.) & 2.2 (D inclus.) & Sport Suspension <i>Conduite Sportive / Sporting Driving</i>	(7) 03.98 > 03.04	33 4421 33 4422 33 8419 33 8420	10 4421 10 4422	JFG JFD JFG JFD	33 4423	00 4423	SC(2) SC (2)
ASTRA G - Coupé - (F07)- Tous / All Models, Except 2.0T & GTC <i>Conduite Sportive / Sporting Driving</i>	99 > 12.05	33 4421 33 4422 33 8419 33 8420	10 4421 10 4422	JFG JFD JFG JFD	33 4423	00 4423	SC(2) SC (2)

Marque & Modèle Make & Model	Date	Avant Front			Arrière Rear		
		Maxigaz	Super	Type	Maxigaz	Super	Type

### OPEL : ASTRA G ...

(2) Sauf véhicules avec système automatique de réglage de niveau / Except vehicles with automatic levelling device

ASTRA G - Cabriolet - Tous / All Models, Except 2.2 <i>Conduite Sportive / Sporting Driving</i>	01 > 12.05	33 4419	10 4419	JFG	33 4423	00 4423	SC(2)		
		33 4420	10 4420	JFD					
		33 8417		JFG				33 8421	SC (2)
		33 8418		JFD					
ASTRA G - Cabriolet - 2.2 (D inclus.) <i>Conduite Sportive / Sporting Driving</i>	01 > 12.05	33 4421	10 4421	JFG	33 4423	00 4423	SC(2)		
		33 4422	10 4422	JFD					
		33 8419		JFG				33 8421	SC (2)
		33 8420		JFD					
ASTRA G - Break / Estate / Caravan -(F35)- Tous / All Models, Except 2.0 & 2.2 & Sport	03.98 > 10.04	33 4419	10 4419	JFG	33 4424	00 4424	SC(2)		
		33 4420	10 4420	JFD					
ASTRA G - Break / Estate / Caravan -(F35)- 2.0 (D inclus.) & 2.2 (D inclus.) & Sport	03.98 > 10.04	33 4421	10 4421	JFG	33 4424	00 4424	SC(2)		
		33 4422	10 4422	JFD					
ASTRA G - Fourgonnette / Van -(F70)- Delvan	03.98 > 10.04	33 4419	10 4419	JFG	33 4424	00 4424	SC(2)		
		33 4420	10 4420	JFD					

### OPEL : ASTRA H

(1) Sauf véhicules avec amortisseurs réglables par système électronique / Except vehicles with electronically adjustable shock absorbers

ASTRA H - Berline / Saloon : 5 Portes/Doors (Sport Suspension inclus.)	(1)	04.04 >		JFG JFD	33 4424	00 4424	SC
				JFG JFD			
ASTRA H - Coupé : 3 Portes/Doors GTC	(1)	02.05 >		JFG JFD			
ASTRA H - Coupé Cabriolet : TwinTop	(1)	01.06 >		JFG JFD			
ASTRA H - Break / Estate / Caravan <i>Conduite En Charge / Load Compensating</i>	(1)	11.04 >		JFG JFD	33 4542	00 4542	GC
ASTRA H - Fourgonnette / Van		11.04 >		JFG JFD			

### OPEL : BLITZ

BLITZ		> 09.65		11 229	SC		00 901	GC
BLITZ - 1750 & 1900 Kg		10.65 >		10 900	GC		00 901	GC
BLITZ - 46 (F303Z & F333Z)		73 >		11 229	SC		00 901	GC
BLITZ - CF Bedford		74 >	33 3132	11 3132	GC	33 3133	00 3133	GC

### OPEL : CALIBRA

(1) Sauf véhicules avec amortisseurs réglables par système électronique / Except vehicles with electronically adjustable shock absorbers

(2) Sauf véhicules avec système automatique de réglage de niveau / Except vehicles with automatic levelling device

CALIBRA -(85)- 2.0i - Tous / All Models, Except 16V <i>Conduite Sportive / Sporting Driving</i>	(1)	90 >	33 3945	10 3945	FU	33 4070	10 4070	SC(2)
			33 8319		FU			
CALIBRA -(85)- 2.0i 16V & 2.5 V6, Except Turbo <i>Conduite Sportive / Sporting Driving</i>	(1)	90 >	33 4161	10 4161	FU	33 4162	10 4162	GC(2)
			33 8343		FU			

### OPEL : CAMPO / BRAVA

CAMPO / BRAVA - Pickup 4x2 (Series TFR)		92 >						
CAMPO / BRAVA - Pickup 4x4 (Series TFS)		92 >						
CAMPO - Sportscab		02 >						

### OPEL : COMBO

COMBO - Fourgonnette / Van - Base/Basis = Kadett E		85 > 93	33 3539	10 3539	FU	33 3949	00 3949	SC
COMBO -(71)- Fourgonnette/Van- Base/Basis=CorsaB		94 > 09.01	33 4068	10 4068	JF	33 3949	00 3949	SC
COMBO TOUR - Base/Basis = Corsa C, Except Suspension Mauvaises Routes/Rough Roads		10.01 >	33 4457	10 4457	JF	33 4516	00 4516	SC
COMBO CARGO -Fourgon./Van- Base/Basis=CorsaC, Except Suspension Mauvaises Routes/Rough Roads		10.01 >	33 4458	10 4458	JF	33 4516	00 4516	SC

Marque & Modèle Make & Model	Date	Avant Front			Arrière Rear		
		Maxigaz	Super	Type	Maxigaz	Super	Type

### OPEL : COMMODORE

COMMODORE A - Tous / All Models	67 > 01.72		10 565	SC		10 695	SC
COMMODORE B - Berline / Saloon & Coupé	02.72 > 07.77		1 0993	SC	33 3216	10 3216	SC
COMMODORE B - Break / Estate	02.72 > 07.77		10 993	SC	33 3217	10 3217	GC
COMMODORE C - Tous / All Models	08.77 > 82	33 3555	10 3555	FU	33 3216	10 3216	SC

### OPEL : CORSA A & B

(41) ou / or 33 3823 / 10 3823 / 33 8231 Jusqu'à épuisement du stock / While stocks last

CORSA A - Berline / Saloon -(Series90)- 1000 & 1200 Conduite En Charge / Load Compensating	83 > 93	33 4068	10 4068	JF(41)	33 3824	10 3824	SC 10 2137 RP
CORSA A - Berline / Saloon -(Series90)- 1300 & 1400 & 1500 (D & TD) & 1600 (GSi) Conduite Sportive / Sporting Driving Conduite En Charge / Load Compensating	83 > 93	33 4068 33 8301	10 4068	JF(41) JF	33 3884 33 8232	10 3884	GC GC 10 2137 RP
CORSA B - Berline/Saloon -(Series70&F35)- 1.0&1.2 Conduite En Charge / Load Compensating	93 > 09.00	33 4068	10 4068	JF	33 3824	10 3824	SC 10 2137 RP
CORSA B - Berline / Saloon -(Series70&F35)- 1.4 & 1.5 (D & TD) & 1.6 (GSi) & 1.7 (D & TD) Conduite Sportive / Sporting Driving Conduite En Charge / Load Compensating	93 > 09.00	33 4068 33 8301	10 4068	JF JF	33 3884 33 8232	10 3884	GC GC 10 2137 RP
CORSA A & B - Fourgonnette / Van - Corsavan Conduite En Charge / Load Compensating	83 > 00	33 4068	10 4068	JF	33 3884	10 3884	GC 10 2137 RP
CORSA B - Fourgonnette / Van - Combo	94 > 09.01	33 4068	10 4068	JF	33 3949	00 3949	SC

### OPEL : CORSA C & D

CORSA C - Berline / Saloon -(F08&F68)- 1.0 & 1.2 & 1.3CDTi & 1.7Di, Except Sport Suspension Except Suspension Mauvaises Routes/Rough Roads Conduite Sportive / Sporting Driving	10.00 > 08.06	33 4457 33 8432	10 4457	JF JF	33 4459 33 8434	10 4459	SC SC
CORSA C - Berline / Saloon -(F08&F68)- 1.4 & 1.7DTi & 1.7CDTi & 1.8(GSi) & Sport, Except Sport Suspension Except Suspension Mauvaises Routes/Rough Roads Conduite Sportive / Sporting Driving	10.00 > 08.06	33 4457 33 8432	10 4457	JF JF	33 4460 33 8435	10 4460	SC SC
CORSA C - Berline / Saloon -(F08&F68)- Sport Suspension :Tous/All Models, Except 1.6 OPC Except Suspension Mauvaises Routes/Rough Roads Conduite Sportive / Sporting Driving	10.00 > 08.06	33 4458 33 8433	10 4458	JF JF	33 4460 33 8435	10 4460	SC SC
CORSA C - Berline / Saloon -(F08&F68)- 1.6 OPC Except Suspension Mauvaises Routes/Rough Roads	10.00 > 08.06						
CORSA C - Fourgonnette / Van -(F08&W5L)- Combo Except Suspension Mauvaises Routes/Rough Roads	10.01 > 08.06	33 4458	10 4458	JF	33 4516	00 4516	SC
CORSA D - 4x2 - Berline / Saloon : 3&5 Portes/Doors	09.06 >						
CORSA D - 4x2 - Coupé Cabriolet : Speedster	07 >						
CORSA D - 4x4	09 >						

### OPEL : DIPLOMAT

DIPLOMAT - Tous / All Models	69 > 78		10 553	SC		10 903	SC
------------------------------	---------	--	--------	----	--	--------	----

### OPEL : FRONTERA (4x4)

FRONTERA A - (52 & 53 & 5J) (I) Ressorts à Lames / Leaf Springs	91 > 03.95	33 4208	10 4208	PLL	33 4210	00 4210	PLL(I)
FRONTERA A - (54 & 55 & 5B & 5K & 5U) (I) Ressorts Hélicoïdaux / Coil Springs	04.95 > 09.98	33 4209	10 4209	PLL	33 4385	00 4385	PLL(I)
FRONTERA B - 3&5 Portes/Doors	10.98 > 12.05	33 4402	10 4402	GC	33 4403	10 4403	GC

### OPEL : GT

GT - 2.T	07 >						
----------	------	--	--	--	--	--	--

Marque & Modèle Make & Model	Date	Avant Front			Arrière Rear		
		Maxigaz	Super	Type	Maxigaz	Super	Type
<b>OPEL : INSIGNIA</b>							
INSIGNIA - Tous / All Models	08 >						
<b>OPEL : KADETT</b>							
(77) ou/or 33 3215 / 10 3215 Jusqu'à épuisement du stock / While stocks last							
KADETT A - Tous / All Models	63 > 66		10 429	SC		10 430	SC
KADETT B - Tous / All Models	65 > 67		10 429	SC		10 430	SC
KADETT A - Tous / All Models	67 > 70		10 429	SC		10 695	SC
KADETT B - Tous / All Models	68 > 08.73		10 429	SC		10 695	SC
KADETT C - Berline / Saloon & Coupé - Tous / All Models, Except City & GT/E & Rallye	09.73 > 07.79	33 3274	10 3274	SC(77)	33 3216	10 3216	SC
KADETT C - Berline / Saloon - City	09.73 > 07.79	33 3274	10 3274	SC(77)		10 695	SC
KADETT C - Coupé - GT/E & Rallye	09.73 > 07.79		10 3302	SC		10 3303	GC
KADETT C - Break / Estate / Caravan	09.73 > 07.79	33 3274	10 3274	SC(77)		10 695	SC
KADETT D - Berline / Saloon - Tous / All Models	08.79 > 84	33 3539	10 3539	FU	33 3540	10 3540	SC
KADETT D - Break / Estate / Caravan Conduite En Charge / Load Compensating	08.79 > 84	33 3539	10 3539	FU	33 3541	01 3541 01 2133	SC RP
KADETT E - Berline / Saloon - Tous / All Models : > J2791967 ou/or > J5273427	84 > 07.88	33 3539	10 3539	FU	33 3540	10 3540	SC
KADETT E - Berline / Saloon - Tous / All Models : J2791968 > ou/or J5273428 >	08.88 > 93	33 3539	10 3539	FU	33 4038	10 4038	SC
KADETT E - Cabriolet	90 > 93	33 3539	10 3539	FU	33 4038	10 4038	SC
KADETT E - Break / Estate / Caravan Conduite En Charge / Load Compensating	84 > 93	33 3539	10 3539	FU	33 3541	01 3541 01 2133	SC RP
KADETT E - Fourgonnette / Van - Combo	85 > 93	33 3539	10 3539	FU	33 3949	00 3949	SC
<b>OPEL : KAPITAN</b>							
KAPITAN - Tous / All Models	69 > 78		10 553	SC		10 903	SC
<b>OPEL : MANTA</b>							
MANTA A - Tous / All Models	70 > 07.75		10 850	SC	33 939	10 939	SC
MANTA B - Tous / All Models	08.75 > 88	33 3274	10 3274	SC	33 3378	10 3378	SC
<b>OPEL : MERIVA</b>							
MERIVA - MPV - Tous / All Models	02 >	33 4457	10 4457	JF	33 4516	00 4516	SC
<b>OPEL : MIDI</b>							
MIDI - 4x2	85 >		10 3972	SC		00 3969	GC
MIDI - 4x4	85 >					00 3969	GC
<b>OPEL : MONTEREY (4x4)</b>							
MONTEREY -(UBS)- Tous / All Models	92 > 03.95	33 4208	10 4208	PLL	33 4211	00 4211	GC
MONTEREY -(UBS)- Tous / All Models	04.95 >	33 4209	10 4209	PLL	33 4211	00 4211	GC
<b>OPEL : MONZA</b>							
MONZA - Tous / All Models	78 > 87	33 3555	10 3555	FU		10 903	SC
<b>OPEL : MOVANO</b>							
MOVANO - E9 & F9 & J9, Except Pneumatic Susp.	98 >		00 4350	GC		00 4354	GC
MOVANO - E9 & F9 & J9 : Pneumatic Suspension	98 >		00 4350	GC			
MOVANO - H9 & U9, Except Pneumatic Suspension	98 >		00 4350	GC		00 4355	GC
MOVANO - H9 & U9 : Pneumatic Suspension	98 >		00 4350	GC			
MOVANO - N9, Except Pneumatic Suspension	98 >		00 4474	GC		00 4354	GC
MOVANO - N9 : Pneumatic Suspension	98 >		00 4474	GC			
<b>OPEL : OLYMPIA</b>							
OLYMPIA A - Tous / All Models	67 > 70		10 429	SC		10 695	SC


**OPEL : OMEGA**

(1) Sauf véhicules avec amortisseurs réglables par système électronique / Except vehicles with electronically adjustable shock absorbers

(2) Sauf véhicules avec système automatique de réglage de niveau / Except vehicles with automatic levelling device

OMEGA A - Berline / Saloon - Tous / All Models, Except Lotus	(1)	86 > 04.94			JF	33 4020	10 4020	SC
OMEGA B & C - Berline / Saloon	(1)	05.94 >			JF			
OMEGA A - Break / Estate / Caravan	(1)	86 > 04.94			JF	33 4019	10 4019	SC(2)
OMEGA B & C - Break / Estate / Caravan	(1)	05.94 >			JF			(2)

**OPEL : RASCAL**

RASCAL - Fourgon / Van					JF			
RASCAL - PickUp & Super Carry					JF			

**OPEL : REKORD**

REKORD A & B & C - Tous / All Models		63 > 01.72				10 565		SC
REKORD D - Berline/Saloon & Coupé, Except 2100D		02.72 > 07.77				10 993		SC
REKORD D - Berline / Saloon : 2100D		02.72 > 07.77				10 993		SC
REKORD D - Break / Estate / Caravan		02.72 > 07.77				10 993		SC
REKORD E - Berline / Saloon, Except Diesel		08.77 > 86	33 3555	10 3555	FU	33 3216	10 3216	SC
REKORD E - Berline / Saloon : Diesel		08.77 > 12.82	33 3555	10 3555	FU	33 939	10 939	SC
REKORD E - Berline / Saloon : Diesel		01.83 > 86	33 3555	10 3555	FU	33 3216	10 3216	SC
REKORD E - Break/Estate/Caravan - Tous/All Models		08.77 > 86	33 3555	10 3555	FU	33 3217	10 3217	GC

**OPEL : SENATOR**

(1) Sauf véhicules avec amortisseurs réglables par système électronique / Except vehicles with electronically adjustable shock absorbers

SENATOR - Tous / All Models		78 > 08.87	33 3555	10 3555	FU		10 903	SC
SENATOR - Tous / All Models	(1)	09.87 > 95			JF	33 4020	10 4020	SC

**OPEL : SIGNUM**

SIGNUM - Tous / All Models, Except 2.0T & 3.0V6 & Sport Suspension Except Suspension Mauvaises Routes/Rough Roads		03 > 08.04	33 4598 33 4599	10 4598 10 4599	JFG JFD	33 4574	00 4574	SC
Conduite Sportive / Sporting Driving			33 8505 33 8506		JFG JFD	33 8507		SR (2)

**OPEL : SINTRA**

SINTRA - Tous / All Models		97 >			JF			
----------------------------	--	------	--	--	----	--	--	--

**OPEL : SPEEDSTER**

SPEEDSTER - Tous / All Models		00 >			JF			
-------------------------------	--	------	--	--	----	--	--	--

**OPEL : TIGRA**

TIGRA - Tous / All Models		93 > 03	33 4068 33 8301	10 4068	JF JF	33 3884 33 8232	10 3884	GC GC
Conduite Sportive / Sporting Driving								
Conduite En Charge / Load Compensating							10 2137	RP
TIGRA TWIN TOP		04 >						

**OPEL : VECTRA A**

(2) Sauf véhicules avec système automatique de réglage de niveau / Except vehicles with automatic levelling device

VECTRA A - 4x2 - Berline / Saloon & Break / Estate Tous / All Models, Except 2.0 16V & 2.5V6 Conduite Sportive / Sporting Driving		88 > 09.95	33 3945 33 8319	10 3945	FU FU	33 4038 33 8321	10 4038	SC(2) SC (2)
VECTRA A - 4x2 - Berline / Saloon & Break / Estate : 2.0 16V : > Ch. N .....		88 > 92	33 4161 33 8343	10 4161	FU FU	33 4020 33 8322	10 4020	SC(2) SC (2)
VECTRA A - 4x2 - Berline / Saloon & Break / Estate : 2.0 16V : Ch. P .....		93 > 09.95	33 4161 33 8343	10 4161	FU FU	33 4038 33 8321	10 4038	SC(2) SC (2)
Conduite Sportive / Sporting Driving								


**OPEL : VECTRA A ...**

(2) Sauf véhicules avec système automatique de réglage de niveau / Except vehicles with automatic levelling device

<b>VECTRA A</b> - 4x2 - Berline/Saloon&Break/Estate: 2.5V6 <i>Conduite Sportive / Sporting Driving</i>	88 > 09.95	33 4161 33 8343	10 4161	FU FU	33 4038 33 8321	10 4038	SC(2) SC (2)
<b>VECTRA A</b> - 4x4 - Berline / Saloon & Break / Estate, Except Turbo <i>Conduite Sportive / Sporting Driving</i>	89 > 09.95	33 4161 33 8343	10 4161	FU FU	33 4020 33 8322	10 4020	SC(2) SC (2)

**OPEL : VECTRA B**

(2) Sauf véhicules avec système automatique de réglage de niveau / Except vehicles with automatic levelling device

<b>VECTRA B</b> - Berline / Saloon : > Ch.T1086823ou/orCh.T5106453ou/orCh.T7534368 Tous / All Models, Except 2.5V6 <i>Conduite Sportive / Sporting Driving</i>	10.95 > 11.96	33 4167 33 4168 33 8352 33 8353	10 4167 10 4168	JFG JFD JFG JFD	33 4169 33 8354	10 4169	SR SR
<b>VECTRA B</b> - Berline / Saloon : > Ch.T1086823ou/orCh.T5106453ou/orCh.T7534368 2.5V6 <i>Conduite Sportive / Sporting Driving</i>	10.95 > 11.96			JF JF	33 4169 33 8354	10 4169	SR SR
<b>VECTRA B</b> - Berline / Saloon : Ch.T1086824ou/orCh.T5106454ou/orCh.T7534369 > Tous / All Models, Except 2.2DTi&2.5&2.6&3.2&Sport <i>Conduite Sportive / Sporting Driving</i>	12.96 > 03.02	33 4167 33 4168 33 8352 33 8353	10 4167 10 4168	JFG JFD JFG JFD	33 4170 33 8357	10 4170	SR SR
<b>VECTRA B</b> - Berline / Saloon : Ch.T1086824ou/orCh.T5106454ou/orCh.T7534369 > 2.2DTi & 2.5 & 2.6 <i>Conduite Sportive / Sporting Driving</i>	12.96 > 03.02			JF JF	33 4170 33 8357	10 4170	SR SR
<b>VECTRA B</b> - Berline / Saloon : Ch.T1086824ou/orCh.T5106454ou/orCh.T7534369 > 3.2 & Sport	12.96 > 03.02			JF			SR
<b>VECTRA B</b> - Break / Estate - Tous / All Models, Except 2.2DTi & 2.5 & 2.6 & Sport <i>Conduite Sportive / Sporting Driving</i>	10.95 > 06.03	33 4167 33 4168 33 8352 33 8353	10 4167 10 4168	JFG JFD JFG JFD	33 4170 33 8357	10 4170	SR(2) SR (2)
<b>VECTRA B</b> - Break / Estate : 2.2DTi & 2.5 & 2.6 <i>Conduite Sportive / Sporting Driving</i>	10.95 > 06.03			JF JF	33 4170 33 8357	10 4170	SR(2) SR (2)
<b>VECTRA B</b> - Break / Estate : Sport	10.95 > 06.03			JF			SR

**OPEL : VECTRA C**

<b>VECTRA C</b> - Berline / Saloon (GTS inclus.) : Tous / All Models, Except 2.0T & 3.0V6 & Sport Susp. Except Suspension Mauvaises Routes/Rough Roads <i>Conduite Sportive / Sporting Driving</i>	04.02 >	33 4598 33 4599 33 8505 33 8506	10 4598 10 4599	JFG JFD JFG JFD	33 4574 33 8507	00 4574	SC SR (2)
<b>VECTRA C</b> - Break / Estate : Tous / All Models, Except 2.0T & 3.0V6 & Sport Susp. Except Suspension Mauvaises Routes/Rough Roads <i>Conduite Sportive / Sporting Driving</i>	07.03 >	33 4598 33 4599 33 8505 33 8506	10 4598 10 4599	JFG JFD JFG JFD	33 4574 33 8507	00 4574	SC SR (2)

**OPEL : VIVARO**

<b>VIVARO 1</b> - Combi / Minibus / Tour & Fourgon / Van	01 > 08.06			JF		00 4486	GC
<b>VIVARO 1</b> - Chassis-Cabine	01 > 08.06			JF			
<b>VIVARO 2</b> - F27 & F29	09.06 >						



**OPEL : ZAFIRA**

(2) Sauf véhicules avec système automatique de réglage de niveau / Except vehicles with automatic levelling device

ZAFIRA 1 - Tous / All Models, Except OPC	99 > 05.05	33 4441 33 4442	10 4441 10 4442	JFG JFD	33 4444	00 4444	SC(2)
ZAFIRA 2 - Tous / All Models	06.05 >			JFG JFD			

**OPEL : Utilitaires / Commercial**

**voir ordre alphabétique / see alphabetical order**

**PANHARD**

24 - BA & BT & CT	64 > 68		00 29	SC		10 26	SC
DYNA - PL 17 & Tigre	57 > 65		00 29	SC		10 26	SC

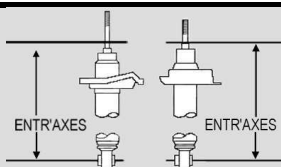
**PEUGEOT : 104**

(24) Si véhicules équipés de Jambes de Force serties, monter les références 10 3708 ou 33 3708

If vehicle equipped with sealed struts, fit part numbers 10 3708 or 33 3708

(25) PEUGEOT 104 Arrière / Rear

10 3083 : ENTR'AXES = 370 X 560  
10 3493 : ENTR'AXES = 375 X 609



10 3479 & 33 3479 : ENTR'AXES = 410 X 581  
10 3516 & 33 3516 : ENTR'AXES = 410 X 645  
33 8007 : ENTR'AXES = 410 X 581

104 - Berline / Saloon -(AO1)- L & GL : > Ch. 5132735	73 > 74		10 3082	FU(24)		10 3083	SR(25)
104 - Berline / Saloon -(AO1)- L & GL : Ch. 5132736 > Ch. 5534418	74 > 08.76		10 3082	FU(24)		10 3493	SR(25)
104 - Berline / Saloon - GL5 & GL6 : > Ch.7070747	74 > 08.76		10 3082	FU(24)		10 3493	SR(25)
104 - Berline / Saloon -(AO1)- GL : Ch. 5534419 > Ch. 5675804	09.76 > 02.79		10 3082	FU(24)	33 3516	10 3516	SR(25)
104 - Berline / Saloon -(A11)- GL6 & SL : Ch. 7070748 > Ch.7182579	09.76 > 02.79		10 3082	FU(24)	33 3516	10 3516	SR(25)
104 - Berline/Saloon -(AO1&A41)- L&GL:Ch.5675805>	03.79 > 85	33 3685	10 3685	FU(24)	33 3516	10 3516	SR(25)
104 - Berline/Saloon -(A11)- GL6 & SL : Ch.7182580 >	03.79 > 85	33 3685	10 3685	FU(24)	33 3516	10 3516	SR(25)
104 - Berline / Saloon -(A11)- GR	03.79 > 85	33 3685	10 3685	FU(24)	33 3516	10 3516	SR(25)
104 - Berline / Saloon -(A12&A31)- S : > Ch. 5852871	03.79 > 80	33 3685	10 3685	FU(24)	33 3516	10 3516	SR(25)
104 - Berline / Saloon -(A21)- SR	03.79 > 85	33 3685	10 3685	FU(24)	33 3516	10 3516	SR(25)
104 - Berline / Saloon - Sundgau	03.79 > 81	33 3685	10 3685	FU(24)	33 3516	10 3516	SR(25)
104 - Berline / Saloon - GL6 Export : Ch. 5675806 > Ch. 5852671	80 > 88	33 3708	10 3708	JF	33 3516	10 3516	SR(25)
104 - Berline / Saloon -(A17)- GLS	80 > 88	33 3708	10 3708	JF	33 3516	10 3516	SR(25)
104 - Berline / Saloon -(A31)- S : Ch. 5852872 >	80 > 88	33 3708	10 3708	JF	33 3516	10 3516	SR(25)
104 - Coupé -(CO1)- ZL : > Ch . 5534418	74 > 77		10 3082	FU(24)		10 3083	SR(25)
104 - Coupé -(C12)- ZS : > Ch . 5534418	74 > 77		10 3082	FU(24)		10 3083	SR(25)
104 - Coupé -(SO1)- ZA : Ch.5534419 > Ch.5684441	77 > 03.78		10 3082	FU(24)	33 3479	10 3479	SR(25)
104 - Coupé -(CO1)- ZL : Ch.5534419 > Ch.5684483	77 > 03.78		10 3082	FU(24)	33 3479	10 3479	SR(25)
104 - Coupé -(C12)- ZS : Ch.5534419 > Ch.5684067	77 > 03.78		10 3082	FU(24)	33 3479	10 3479	SR(25)
104 - Coupé -(S11)- Z : Ch. 5684068 >	04.78 > 88	33 3708	10 3708	JF	33 3479	10 3479	SR(25)
104 - Coupé -(S11)- ZA : Ch. 5684442 >	04.78 > 88	33 3708	10 3708	JF	33 3479	10 3479	SR(25)
104 - Coupé -(C11)- ZL : Ch. 5684484 >	04.78 > 88	33 3708	10 3708	JF	33 3479	10 3479	SR(25)
104 - Coupé - ZR - Style Z	04.78 > 88	33 3708	10 3708	JF	33 3479	10 3479	SR(25)
104 - Coupé -(C31)- ZS & 104 ZS 2 : Ch. 5684068 >	04.78 > 88	33 3708	10 3708	JF	33 3479	10 3479	SR(25)
Conduite Sportive / Sporting Driving		33 8006		JF	33 8007		SR (25)


**PEUGEOT : 106**
**(59) PEUGEOT 106 Arrière / Rear** : Suspension arrière d'origine renforcée / *Rear heavy duty original suspension*

 33 4050 / 00 4050 : Diamètre Externe du Tube Amortisseur / *External Diameter of Damper Outer Tube = 45 mm*

 33 4051 / 00 4051 : Diamètre Externe du Tube Amortisseur / *External Diameter of Damper Outer Tube = 50 ou/ou 51 mm*

106 - 954cc & 1124cc - Tous / All Models, Except Commerciale/Affaires	91 >	33 4048	10 4048	FU	33 4049	00 4049	SC
106 - 954cc&1124cc - Commerciale/Affaires (XA&XAD)	91 >	33 4048	10 4048	FU	33 4050	00 4050	GC(59)
106 - 1294 cc (Rallye inclus.) 106 - 1360cc (Diesel inclus.), Except XSi	91 >	33 4048	10 4048	FU	33 4050 ou/or 33 4051	00 4050 ou/or 00 4051	GC(59) GC(59)
106 - 1360cc - XSi	91 >	33 4048	10 4048	FU	33 4051	00 4051	GC(59)
106 - 1527cc (Diesel inclus.)	94 >	33 4048	10 4048	FU	33 4051	00 4051	GC(59)
106 - 1587cc (XS & XSi & S16 & Rallye inclus.) <i>Conduite Sportive / Sporting Driving</i>	94 >	33 4048 33 8323	10 4048	FU FU	33 4051 33 8324	00 4051	GC(59) GC(59)

**PEUGEOT : 107**

107 - 3&5 Portes/Doors - 1.0 i (Sport inclus.) & 1.4 HDi <i>Conduite Sportive / Sporting Driving</i>	05 >	33 4585 33 4586 33 8488 33 8489	10 4585 10 4586	JFG JFD JFG JFD	33 4587 33 8490	10 4587	SC SC
---	------	--	--------------------	--------------------------	--------------------	---------	----------

**PEUGEOT : 204**

204 - Berline / Saloon - L : > Ch. 6077324	65 > 01.70		10 664	FU		10 606	SR
204 - Berline / Saloon - GL : > Ch. 8792449	65 > 01.70		10 664	FU		10 606	SR
204 - Berline / Saloon - L : Ch. 6077325 >	02.70 > 08.74		10 868	FU		10 606	SR
204 - Berline / Saloon - GL : Ch.8792450>Ch.9064000	02.70 > 08.74		10 868	FU		10 606	SR
204 - Berline/Saloon - GL : Ch. 9064001 > (!) Bras Susp. AR traversé / <i>Rear lower extension rod</i>	09.74 > 76		10 868	FU		10 3049	SR(!)
204 - Coupé : Ch. 6472501 > Ch. 6491074	65 > 01.70		10 664	FU		10 602	SR
204 - Coupé : Ch. 6491075 >	02.70 > 76		10 868	FU		10 606	SR
204 - Cabriolet : Ch. 6414001 > Ch. 6419398	65 > 01.70		10 664	FU		10 602	SR
204 - Cabriolet : Ch. 6419399 >	02.70 > 76		10 868	FU		10 606	SR
204 - Break / Estate - Essence/Petrol : > Ch. 7507795	65 > 01.70		10 664	FU		10 606	SR
204 - Break / Estate - Diesel : > Ch. 7900206	65 > 01.70		10 664	FU		10 606	SR
204 - Break / Estate - Essence / Petrol : Ch. 7507796 > Ch. 7602616	02.70 > 08.74		10 868	FU		10 606	SR
Diesel : Ch. 7900207 > Ch. 7940703	02.70 > 08.74		10 868	FU		10 606	SR
204 - Break/Estate - Essence/Petrol : Ch. 7602617 >	09.74 > 76		10 868	FU		10 3049	SR(!)
204 - Break/Estate - Diesel : Ch. 7940704 > (!) Bras Susp. AR traversé / <i>Rear lower extension rod</i>	09.74 > 76		10 868	FU		10 3049	SR(!)
204 - Fourgonnette / Van -(U4)- : > Ch. 6504234	65 > 01.70		10 664	FU		10 606	SR
204 - Fourgonnette / Van -(U4)- : Ch. 6504235 > Ch. 6512494	02.70 > 08.74		10 868	FU		10 606	SR
204 - Fourgonnette / Van -(U4)- : Ch. 6512495 >	09.74 > 76		10 868	FU		10 3049	SR(!)
204 - Fourgonnette / Van -(U4)- Diesel (!) Bras Susp. AR traversé / <i>Rear lower extension rod</i>	09.74 > 76		10 868	FU		10 3049	SR(!)

**PEUGEOT : 205**

205 - Berline / Saloon - Essence/Petrol Tous / All Models, Except GT & GTi & SR & XS & XT, & Except Automatic & Gentry & Rallye & Style <i>Conduite En Charge / Load Compensating</i>	82 >	33 3830	10 3830	JF	33 3831	00 3831	SC
						00 2117	RP
205 - Berline / Saloon - Essence/Petrol : GT & SR & XS & XT & Automatic & Style, Except GTi <i>Conduite Sportive / Sporting Driving</i> <i>Conduite En Charge / Load Compensating</i>	82 >	33 3830 33 8208	10 3830	JF JF	33 3839 33 8204	00 3839	GC GC
						00 2117	RP


**PEUGEOT : 205 ...**

(78) ou/ or 33 3875 / 10 3875 Jusqu'à épuisement du stock / While stocks last

<b>205 - Berline / Saloon - Essence/Petrol :</b> GTi & Gentry & Rallye  <i>Conduite Sportive / Sporting Driving</i>  <i>Conduite En Charge / Load Compensating</i>	83 >	33 3837	10 3837	JFG	33 3839	00 3839	GC			
		33 3838	10 3838	JFD						
		33 8202		JFG						
		33 8203		JFD						
<b>205 - Berline / Saloon - Diesel, Except Turbo Diesel</b> <i>Conduite En Charge / Load Compensating</i>	82 >	33 3830	10 3830	JF	33 3839	00 3839	GC			
								00 2117	RP	
<b>205 - Berline / Saloon - Turbo Diesel</b>  <i>Conduite Sportive / Sporting Driving</i>  <i>Conduite En Charge / Load Compensating</i>	83 >	33 3837	10 3837	JFG	33 3839	00 3839	GC			
		33 3838	10 3838	JFD						
		33 8202		JFG						
		33 8203		JFD						
<b>205 - Cabriolet - CJ &amp; CT, Except CTi</b> <i>Conduite Sportive / Sporting Driving</i> <i>Conduite En Charge / Load Compensating</i>	85 >	33 3830	10 3830	JF	33 3839	00 3839	GC			
		33 8208		JF				33 8204	00 2117	RP
<b>205 - Cabriolet - CTi</b> <i>Conduite En Charge / Load Compensating</i>	85 >	33 3942	10 3942	JF(78)	33 3839	00 3839	GC			
								00 2117	RP	
<b>205 - Commerciale (XA &amp; XAD)</b> <i>Amortisseurs Renforcés / Heavy Duty</i> <i>Conduite En Charge / Load Compensating</i>	82 >	33 3830	10 3830	JF	33 3839	00 3839	GC			
		33 8208		JF				33 8204	00 2117	RP
<b>205 F - Fourgonnette / Van</b> <i>Conduite En Charge / Load Compensating</i>	94 >	33 3942	10 3942	JF(78)	33 3839	00 3839	GC			
								00 2117	RP	

**PEUGEOT : 206, Except 4 Portes / Doors**

<b>206 - Berline / Saloon -(2A&amp;2C)-</b> 1.1 8V Except Suspension Mauvaises Routes/Rough Roads  <i>Conduite Sportive / Sporting Driving</i>	98 >	33 4358	10 4358	JFG	33 4373	00 4373	GC
		33 4359	10 4359	JFD			
		33 8408		JFG			
		33 8409		JFD			
<b>206 - Berline / Saloon -(2A&amp;2C)-</b> 1.4 (8&16V) & 1.4HDi & 1.6 16V & 1.6HDi & 1.9D, Except S16 & XS & XT Except Suspension Mauvaises Routes/Rough Roads  <i>Conduite Sportive / Sporting Driving</i>	98 >	33 4358	10 4358	JFG	33 4374	00 4374	GC
		33 4359	10 4359	JFD			
		33 8408		JFG			
		33 8409		JFD			
<b>206 - Berline / Saloon -(2A&amp;2C)-</b> 1.4 16V XT & 1.4HDi XT & 1.6 16V XS & 1.6 16V XT & & 1.6 HDi S16 & 2.0 S16 (16V inclus.) Except Suspension Mauvaises Routes/Rough Roads  <i>Conduite Sportive / Sporting Driving</i>	98 >	33 4371	10 4371	JFG	33 4375	00 4375	GC
		33 4372	10 4372	JFD			
		33 8401		JFG			
		33 8402		JFD			
<b>206 - Berline / Saloon -(2A&amp;2C)-</b> 2.0TD & 2.0HDi (XT inclus.) Except Suspension Mauvaises Routes/Rough Roads  <i>Conduite Sportive / Sporting Driving</i>	98 >	33 4371	10 4371	JFG	33 4374	00 4374	GC
		33 4372	10 4372	JFD			
		33 8401		JFG			
		33 8402		JFD			
<b>206 RC &amp; 206 WRC</b>	02 >			JF			
<b>206 CC - Coupé Cabriolet -(2D)-</b> 1.6 16V & 1.6HDi & 2.0 16V Except Suspension Mauvaises Routes/Rough Roads  <i>Conduite Sportive / Sporting Driving</i>	00 >	33 4371	10 4371	JFG	33 4375	00 4375	GC
		33 4372	10 4372	JFD			
		33 8401		JFG			
		33 8402		JFD			

Marque & Modèle Make & Model	Date	Avant Front			Arrière Rear		
		Maxigaz	Super	Type	Maxigaz	Super	Type
<b>PEUGEOT : 206, Except 4 Portes / Doors ...</b>							
206 SW - Break / Estate / StationWagon -(2E&2K)- 1.1 & 1.4 & 1.4 HDi Except Suspension Mauvaises Routes/Rough Roads	02 >	33 4358 33 4359	10 4358 10 4359	JFG JFD	33 4510	00 4510	GC
206 SW - Break / Estate / StationWagon -(2E&2K)- 1.6 16V & 1.6 HDi & 2.0 S16 (16V) & 2.0 HDi Except Suspension Mauvaises Routes/Rough Roads	02 >	33 4371 33 4372	10 4371 10 4372	JFG JFD	33 4510	00 4510	GC
206 - Commerciale / Affaires / Entreprise -(2S)- XA & XAD Except Suspension Mauvaises Routes/Rough Roads  <i>Amortisseurs Renforcés / Heavy Duty</i>	98 >	33 4358 33 4359  33 8408 33 8409	10 4358 10 4359	JFG JFD  JFG JFD	33 4376	00 4376	GC   GC
<b>PEUGEOT : 206 = 4 Portes / Doors</b>							
206 SEDAN - 1.4&1.6 - Made in Iran & South America	05 >						
<b>PEUGEOT : 207</b>							
207 - Berline / Saloon - Tous / All Models, Except GT & RC & THP  <i>Conduite Sportive / Sporting Driving</i>	06 >			JFG JFD JFG JFD	33 4590  33 8515	00 4590	GC  GC
207 - Berline / Saloon - GT & RC & THP	06 >			JFG JFD			
207 CC - Coupé Cabriolet	06 >			JFG JFD			
207 SW - Break / Estate / StationWagon, Except RC	07 >			JFG JFD			
<b>PEUGEOT : 304</b>							
304 - Berline / Saloon -(A01)- : > Ch. 3015671	09.69 > 01.70		10 664	FU		10 606	SR
304 - Berline/Saloon-(A01)-:Ch.3015672>Ch.3365000	02.70 > 08.72		10 868	FU		10 606	SR
304 - Berline / Saloon - S : > Ch. 3365000	02.70 > 08.72		10 868	FU		10 606	SR
304 - Berline / Saloon -(M01&M02)- : Ch. 3365001 > Ch. 4031500 (!) Bras Susp. AR traversé / Rear lower extension rod	09.72 > 08.77		10 868	FU		10 3049	SR(!)
304 - Berline / Saloon -(M01&M02)- : Ch. 4031501 >	09.77 >	33 3496	10 3496	FU		10 3508	SR(!)
304 - Berline / Saloon -(D11)- Diesel : Ch. 4031501 > (!) Bras Susp. AR traversé / Rear lower extension rod	09.77 >	33 3496	10 3496	FU		10 3508	SR(!)
304 - Coupé (S inclus.) -(C01)- : > Ch. 3298000	02.70 > 08.72		10 868	FU		10 606	SR
304 - Coupé (S inclus.) -(C01)- : Ch. 3298001 > (!) Bras Susp. AR traversé / Rear lower extension rod	09.72 >		10 868	FU		10 3049	SR(!)
304 - Cabriolet -(B01)- : > Ch. 3296250	02.70 > 08.72		10 868	FU		10 606	SR
304 - Cabriolet -(B01)- : Ch. 3296251 > Ch. 4031500	09.72 >		10 868	FU		10 3049	SR(!)
304 - Cabriolet -(B02)- : Ch. 3298001 > Ch. 4031500 (!) Bras Susp. AR traversé / Rear lower extension rod	09.72 >		10 868	FU		10 3049	SR(!)
304 - Break / Estate -(D01)- : > Ch. 3615855	02.70 > 08.72		10 868	FU		10 606	SR
304 - Break/Estate -(D01)-: Ch.3615856>Ch.4031500 (!) Bras Susp. AR traversé / Rear lower extension rod	09.72 > 08.77		10 868	FU		10 3049	SR(!)
304 - Break / Estate -(M20)- : Ch. 4031501 >	09.77 >	33 3496	10 3496	FU		10 3508	SR(!)
304 - Break/Estate -(D01&D20)- Diesel: Ch.4031501 > (!) Bras Susp. AR traversé / Rear lower extension rod	09.77 >	33 3496	10 3496	FU		10 3508	SR(!)
304 - Fourgonnette / Van -(T20)- (!) Bras Susp. AR traversé / Rear lower extension rod	09.72 >		10 868	FU		10 3049	SR(!)

Marque & Modèle Make & Model	Date	Avant Front			Arrière Rear		
		Maxigaz	Super	Type	Maxigaz	Super	Type

### PEUGEOT : 305

305 - Berline / Saloon : > Ch. 8870212 GL & GLD & GLS & GR & GRD & S & SR & SRD	77 > 82	33 3496	10 3496	FU	33 3497	10 3497	SR
305 - Berline / Saloon - Ch.8870213 > Ch.8987000 GL & GLD & GLS & GR & GRD & S & SR & SRD	82 > 06.82	33 3496	10 3496	FU	33 3807	10 3807	SR
305 - Serie II - Berline / Saloon GL & GLS : Ch. 8987001 > Ch. 9370000	07.82 > 86	33 3800	10 3800	JF	33 3807	10 3807	SR
305 - Serie II - Berline / Saloon GR & SR : Ch. 8987001 > Ch. 9524000	07.82 > 86	33 3800	10 3800	JF	33 3807	10 3807	SR
305 - Serie II - Berline / Saloon GLD & GRD & S & SRD : Ch. 8987001 >	07.82 > 88	33 3800	10 3800	JF	33 3807	10 3807	SR
305 - Serie II - Berline / Saloon - Automatic	86 > 88	33 3800	10 3800	JF	33 3874	10 3874	SR
305 - Serie II - Berline / Saloon - GL : Ch. 9370001 >	86 > 88	33 3800	10 3800	JF	33 3874	10 3874	SR
305 - Serie II - Berline/Saloon- GR&SR: Ch.9524001>	86 > 88	33 3800	10 3800	JF	33 3874	10 3874	SR
305 - Serie II - Berline / Saloon - GT & GTX <i>Conduite Sportive / Sporting Driving</i>	83 > 88	33 3800 33 8157	10 3800	JF JF	33 3874 33 8244	10 3874	SR SR
305 - Break/Estate & Fourgonnette/Van: > Ch.8987000	78 > 06.82	33 3496	10 3496	FU	33 4000	10 4000	SR
305 - Break/Estate & Fourgonnette/Van: Ch.8987001 >	07.82 > 89	33 3800	10 3800	JF	33 4000	10 4000	SR

### PEUGEOT : 306

306 - Berline / Saloon -(7A&7B&7C)- 1124cc & 1360cc Except Suspension Mauvaises Routes/Rough Roads <i>Conduite Sportive / Sporting Driving</i> <i>Conduite En Charge / Load Compensating</i>	93 > 02.97	33 4052 33 4053 33 8308 33 8309	10 4052 10 4053	JFG JFD JFG JFD	33 3831 00 3831 33 8204 00 2117	SC GC RP
306 - Berline / Saloon -(7A&7B&7C)- 1587cc & 1769cc (D) & 1905cc (D&TD) Except Suspension Mauvaises Routes/Rough Roads <i>Conduite Sportive / Sporting Driving</i> <i>Conduite En Charge / Load Compensating</i>	93 > 02.97	33 4052 33 4053 33 8308 33 8309	10 4052 10 4053	JFG JFD JFG JFD	33 3839 00 3839 33 8204 00 2117	GC GC RP
306 - Berline / Saloon -(7A&7B&7C)- 1761cc & 1998cc (XSi & 16V inclus.) Except Suspension Mauvaises Routes/Rough Roads <i>Conduite Sportive / Sporting Driving</i> <i>Conduite En Charge / Load Compensating</i>	93 > 02.97	33 4054 33 4055 33 8325 33 8326	10 4054 10 4055	JFG JFD JFG JFD	33 3839 00 3839 33 8204 00 2117	GC GC RP
306 - Berline / Saloon -(7A&7B&7C)- 1.4 Except Suspension Mauvaises Routes/Rough Roads <i>Conduite Sportive / Sporting Driving</i> <i>Conduite En Charge / Load Compensating</i>	03.97 >	33 4179 33 4180 33 8359 33 8360	10 4179 10 4180	JFG JFD JFG JFD	33 3831 00 3831 33 8204 00 2117	SC GC RP
306 - Berline / Saloon -(7A&7B&7C)- 1.6 & 1.7D Except Suspension Mauvaises Routes/Rough Roads <i>Conduite Sportive / Sporting Driving</i> <i>Conduite En Charge / Load Compensating</i>	03.97 >	33 4179 33 4180 33 8359 33 8360	10 4179 10 4180	JFG JFD JFG JFD	33 3839 00 3839 33 8204 00 2117	GC GC RP
306 - Berline / Saloon -(7A&7B&7C)- 1.8 & 1.9 D&TD & 2.0 (Except S16) & 2.0 D&HDi Except Suspension Mauvaises Routes/Rough Roads <i>Conduite Sportive / Sporting Driving</i> <i>Conduite En Charge / Load Compensating</i>	03.97 >	33 4182 33 4183 33 8362 33 8363	10 4182 10 4183	JFG JFD JFG JFD	33 3839 00 3839 33 8204 00 2117	GC GC RP
306 - Berline / Saloon -(7A&7B&7C)- 2.0 S16 (16V) Except Suspension Mauvaises Routes/Rough Roads	03.97 >	33 8362 33 8363		JFG JFD	33 8204	GC

Marque & Modèle Make & Model	Date	Avant Front			Arrière Rear		
		Maxigaz	Super	Type	Maxigaz	Super	Type
<b>PEUGEOT : 306 ...</b>							
306 - Cabriolet -(7D)- Tous / All Models <i>Conduite Sportive / Sporting Driving</i>	93 > 02.97	33 4054 33 4055 33 8325 33 8326	10 4054 10 4055	JFG JFD JFG JFD	33 3839 00 3839 33 8204		GC GC GC
306 - Cabriolet -(7D)- Tous/All Models, Except BA100 <i>Conduite Sportive / Sporting Driving</i>	03.97 >	33 4182 33 4183 33 8362 33 8363	10 4182 10 4183	JFG JFD JFG JFD	33 3839 00 3839 33 8204		GC GC GC
306 - Break / Estate -(7E)- Tous / All Models 306 - Commerciale/Affaires -XA&XAD- Tous/AllModels Except Suspension Mauvaises Routes/Rough Roads <i>Amortisseurs Renforcés / Heavy Duty</i> <i>Conduite En Charge / Load Compensating</i>	03.97 >	33 4182 33 4183  33 8362 33 8363	10 4182 10 4183	JFG JFD  JFG JFD	33 3839 00 3839  33 8204  00 2117		GC GC  GC RP
<b>PEUGEOT : 307 = 3 &amp; 5 Portes / Doors</b>							
307 - Berline / Saloon -(3A&3C)- Tous / All Models, Except 1.4 HDi Except Suspension Mauvaises Routes/Rough Roads <i>Conduite Sportive / Sporting Driving</i>	01 >	33 4483 33 4484  33 8473 33 8474	10 4483 10 4484	JFG JFD  JFG JFD	33 4485 10 4485  33 8475		GC GC  GC
307 - Berline / Saloon -(3A&3C)- : 1.4 HDi <i>Conduite Sportive / Sporting Driving</i>	01 >	33 4497 33 4498 33 8476 33 8477	10 4497 10 4498	JFG JFD JFG JFD	33 4485 10 4485 33 8475		GC GC GC
307 - Berline / Saloon -(3A&3C)- : Suspension Mauvaises Routes / Rough Roads <i>Conduite Sportive / Sporting Driving</i>	01 >	33 4497 33 4498 33 8476 33 8477	10 4497 10 4498	JFG JFD JFG JFD	33 4485 10 4485 33 8475		GC GC GC
307 WRC - Coupé	03 >			JF			
307 CC - Coupé Cabriolet -(3B)- Tous / All Models <i>Conduite Sportive / Sporting Driving</i>	03 >	33 4483 33 4484 33 8473 33 8474	10 4483 10 4484	JFG JFD JFG JFD	33 4499 10 4499 33 8478		GC GC GC
307 - Break / Estate & SW -(3E&3H)- Tous/All Models Except Suspension Mauvaises Routes/Rough Roads <i>Conduite Sportive / Sporting Driving</i>	02 >	33 4483 33 4484  33 8473 33 8474	10 4483 10 4484	JFG JFD  JFG JFD	33 4499 10 4499  33 8478		GC GC GC
307 - Break / Estate & SW -(3E&3H)- : Suspension Mauvaises Routes / Rough Roads <i>Conduite Sportive / Sporting Driving</i>	02 >	33 4497 33 4498 33 8476 33 8477	10 4497 10 4498	JFG JFD JFG JFD	33 4499 10 4499 33 8478		GC GC GC
<b>PEUGEOT : 307 = 4 Portes / Doors</b>							
307 SEDAN - Made in China	05 >						
<b>PEUGEOT : 308</b>							
308 - Berline / Saloon	07 >						
308 CC - Coupé Cabriolet	09 >						
308 SW - Break / Estate / StationWagon	08 >						

Marque & Modèle Make & Model	Date	Avant Front			Arrière Rear		
		Maxigaz	Super	Type	Maxigaz	Super	Type

### PEUGEOT : 309

(78) ou/ or 33 3875 / 10 3875 Jusqu'à épuisement du stock / While stocks last

309 - Tous / All Models, Except GR & GT & GTi & SR & SX & XR & XS, & Except Automatic & Diesel & Turbo D <i>Conduite En Charge / Load Compensating</i>	85 >	33 3942	10 3942	JF(78)	33 3831	00 3831	SC
						00 2117	RP
309 - GR - GT (Except GTi)	85 >	33 3942	10 3942	JF(78)	33 3839	00 3839	GC
309 - SR - SX (Except Type 3AD2A2)	85 >	33 3942	10 3942	JF(78)	33 3839	00 3839	GC
309 - XR - XS (Except Type 3CD2A2)	85 >	33 3942	10 3942	JF(78)	33 3839	00 3839	GC
309 - Automatic - Diesel (Except Turbo D) <i>Conduite En Charge / Load Compensating</i>	85 >	33 3942	10 3942	JF(78)	33 3839	00 3839	GC
						00 2117	RP
309 - GTi (16V inclus.) - SX Type 3AD2A2	86 >	33 3837	10 3837	JFG	33 3839	00 3839	GC
309 - XS Type 3CD2A2 - Turbo Diesel <i>Conduite Sportive / Sporting Driving</i>		33 3838	10 3838	JFD			
		33 8202		JFG			
<i>Conduite En Charge / Load Compensating</i>		33 8203		JFD			
					33 8204		GC
						00 2117	RP

### PEUGEOT : 403

403 - Tous / All Models, Except Pickup	60 >	65				11 48	SC
403 - Pickup - B 8 & B 8 D	60 >	67				00 76	GC

### PEUGEOT : 404

404 - Berline / Saloon, Coupé & Cabriolet <i>Conduite En Charge / Load Compensating</i>	60 >	09.65		10 639	FU	11 564	GC
						11 120	RC
404 - Berline / Saloon, Coupé & Cabriolet <i>Conduite En Charge / Load Compensating</i>	10.65 >	76		10 866	FU	11 564	GC
						11 120	RC
404 - Break / Estate - L & LD & U6 & U6D	60 >	03.64		10 639	FU	10 44	GC
404 - Break / Estate L : > Ch. 4847246	04.64 >	08.65		10 639	FU	00 454	GC
LD : > Ch. 4979373	04.64 >	08.65		10 639	FU	00 454	GC
U6 : > Ch. 4733915	04.64 >	08.65		10 639	FU	00 454	GC
U6D : > Ch. 4906964 <i>Conduite En Charge / Load Compensating</i>	04.64 >	08.65		10 639	FU	00 454	GC
						00 122	RC
404 - Break / Estate L : Ch. 4847247 >	09.65 >			10 866	FU	00 454	GC
LD : Ch. 4979374 >	09.65 >			10 866	FU	00 454	GC
U6 : Ch. 4733916 >	09.65 >			10 866	FU	00 454	GC
U6D : Ch. 4906965 > <i>Conduite En Charge / Load Compensating</i>	09.65 >			10 866	FU	00 454	GC
						00 122	RC
404 - Pickup - U8 & U8D & U10 & U10D <i>Conduite En Charge / Load Compensating</i>	67 >			10 866	FU	00 76	GC
						00 139	RC

### PEUGEOT : 405

405 - 4x2 - Berline / Saloon & Break / Estate - Tous / All Models, Except GRi & Mi16 & SRi & STi <i>Conduite Sportive / Sporting Driving</i>	87 >	33 3919	10 3919	JF	33 3920	00 3920	GC
<i>Conduite En Charge / Load Compensating</i>		33 8296		JF	33 8297		GC
						00 2174	RP
405 - 4x2 - Berline / Saloon & Break / Estate : GRi & Mi16 & SRi & STi <i>Conduite En Charge / Load Compensating</i>	87 >	33 8296		JF	33 8297		GC
						00 2174	RP
405 - 4x4 - Berline / Saloon & Break / Estate - Tous / All Models, Except T16	89 >	33 8296		JF			
405 - 4x4 - Berline / Saloon & Break / Estate : T16	89 >	33 4103	10 4103	JF			


**PEUGEOT : 406**

(1) Sauf véhicules avec amortisseurs réglables par système électronique / Except vehicles with electronically adjustable shock absorbers

406 - Berline / Saloon -(8B)- Tous / All Models Except Suspension Mauvaises Routes/Rough Roads <i>Conduite Sportive / Sporting Driving</i>	(1)	95 >	33 4203	10 4203	JFG	33 4205	10 4205	GC
			33 4204	10 4204	JFD			
			33 8369		JFG	33 8371		GC
			33 8370		JFD			
406 - Coupé -(8C)- Tous / All Models Except Suspension Mauvaises Routes/Rough Roads <i>Conduite Sportive / Sporting Driving</i>	(1)	96 >	33 4203	10 4203	JFG	33 4367	10 4367	GC
			33 4204	10 4204	JFD			
			33 8369		JFG	33 8407		GC
			33 8370		JFD			
406 - Break / Estate -(8E&8F)- Tous / All Models Except Suspension Mauvaises Routes/Rough Roads	(1)	96 >	33 4203	10 4203	JFG	33 4206	10 4206	GC
			33 4204	10 4204	JFD			

**PEUGEOT : 407**

(1) Sauf véhicules avec amortisseurs réglables par système électronique / Except vehicles with electronically adjustable shock absorbers

407 - Berline / Saloon Except Suspension Mauvaises Routes/Rough Roads <i>Conduite Sportive / Sporting Driving</i>	(1)	04 > 06.07	33 4568	10 4568	SR	33 4569	10 4569	SR
			33 8516		SR			
407 - Berline / Saloon, Except 3.0 V6 (24V)	(1)	07.07 >						
407 - Coupé	(1)	05 > 06.07						
407 - Coupé, Except 3.0 V6 (24V)	(1)	07.07 >						
407 SW - Break / Estate / StationWagon Except Suspension Mauvaises Routes/Rough Roads <i>Conduite Sportive / Sporting Driving</i>	(1)	04 > 06.07	33 4568	10 4568	SR	33 4569	10 4569	SR
			33 8516		SR			
407 SW - Break / Estate, Except 3.0 V6 (24V)	(1)	07.07 >						

**PEUGEOT : 504**

(26) Si, cas exceptionnel, le véhicule est équipé de ressorts plus courts qui ne peuvent pas être comprimés avec la référence 10 3333, alors monter la référence 10 3914 FU / If, exceptional case, the vehicle is equipped with shorter springs which cannot be compressed with part n° 10 3333, then fit part n° 10 3914 FU

504 - Berline/Saloon - GL & GLD & Ti : > Ch. 2181356		68 > 03.76		10 727	FU	33 3373	10 3373	GC
504 - Coupé & Cabriolet : > Ch. 2085065 <i>Conduite En Charge / Load Compensating</i>		68 > 03.76		10 727	FU	33 3373	10 3373	GC
504 - Berline/Saloon - GL & GLD & Ti : Ch. 2181357 >		04.76 >	33 3333	10 3333	FU(26)	33 3373	10 3373	GC
504 - Coupé & Cabriolet : Ch. 2085066 > <i>Conduite En Charge / Load Compensating</i>		04.76 >	33 3333	10 3333	FU(26)	33 3373	10 3373	GC
504 - Berline / Saloon - L & LD - : > Ch. 2181356 (!) Pont rigide / Rigid Axle <i>Conduite En Charge / Load Compensating</i>		73 > 03.76		10 727	FU		11 564	GC(!)
504 - Berline / Saloon - L & LD : Ch. 2181357 >		04.76 >	33 3333	10 3333	FU(26)	33 3373	10 3373	GC(!)
504 - Berline / Saloon - GR & GRD & SR & SRD (!) Pont rigide / Rigid Axle <i>Conduite En Charge / Load Compensating</i>		76 >	33 3333	10 3333	FU(26)		11 564	GC(!)
504 - Break / Estate - 4x2 - L & LD & GL & GLD : > Ch. 2181356 <i>Conduite En Charge / Load Compensating</i>		71 > 03.76		10 727	FU		00 985	GC
504 - Break / Estate - 4x2 - L & LD & GL & GLD : Ch. 2181357 > GR & GRD <i>Conduite En Charge / Load Compensating</i>		04.76 >	33 3333	10 3333	FU(26)		00 985	GC
							00 2002	RC

Marque & Modèle Make & Model	Date	Avant Front			Arrière Rear		
		Maxigaz	Super	Type	Maxigaz	Super	Type

### PEUGEOT : 504 ...

504 - PickUp - 4x2 - U01 & U20 & V20 : > Ch.3610000 Conduite En Charge / Load Compensating	79 > 08.81		10 3766	FU		00 76 00 139	GC RC
504 - PickUp - 4x2 - U01 & U20 & V20 : Ch.3610001 > Conduite En Charge / Load Compensating	09.81 >		10 3913	FU		00 76 00 139	GC RC
504 - PickUp - 4x4 - Dangel Conduite En Charge / Load Compensating	82 >			FU		00 76 00 139	GC RC

### PEUGEOT : 505

(4) Jusqu'à épuisement du stock / While stocks last

(26) Si, cas exceptionnel, le véhicule est équipé de ressorts plus courts qui ne peuvent pas être comprimés avec la référence 10 3333, alors monter la référence 10 3914 FU / If, exceptional case, the vehicle is equipped with shorter springs which cannot be compressed with part n° 10 3333, then fit part n° 10 3914 FU

505 - Berline / Saloon : > Ch.1845000 Tous / All Models, Except Turbo Injection Conduite En Charge / Load Compensating	79 > 85	33 3333	10 3333	FU(26)	33 3373	10 3373 10 141	GC RC
505 - Berline / Saloon : Ch.1845001 > Tous / All Models, Except Turbo Injection & V6 Conduite En Charge / Load Compensating	86 >	33 3885	10 3885	FU	33 3373	10 3373 10 141	GC RC
505 - Berline / Saloon - Turbo Injection : > Ch.1887750 Conduite En Charge / Load Compensating	84 > 85	33 3333	10 3333	FU(26)	33 3373	10 3373 10 141	GC RC
505 - Berline / Saloon - Turbo Injection : Ch.1887751>, Except ABS Conduite En Charge / Load Compensating	86 >	33 3885	10 3885	FU	33 3373	10 3373 10 141	GC RC
505 - Berline / Saloon : Turbo Injection ABS & V6	87 >			FU	33 3373	10 3373	GC
505 - Break / Estate - 4x2 : > Ch.1845000 Conduite En Charge / Load Compensating	82 > 85	33 3333	10 3333	FU(26)	33 3764	00 3764 00 2080	GC RC (4)
505 - Break / Estate - 4x2 : Ch.1845001 > Conduite En Charge / Load Compensating	86 >	33 3885	10 3885	FU	33 3764	00 3764 00 2080	GC RC (4)

### PEUGEOT : 604

(2) Sauf véhicules avec système automatique de réglage de niveau / Except vehicles with automatic levelling device

(26) Si, cas exceptionnel, le véhicule est équipé de ressorts plus courts qui ne peuvent pas être comprimés avec la référence 10 3333, alors monter la référence 10 3914 FU / If, exceptional case, the vehicle is equipped with shorter springs which cannot be compressed with part n° 10 3333, then fit part n° 10 3914 FU

604 - Berline / Saloon - Tous / All Models Conduite En Charge / Load Compensating	74 > 86	33 3333	10 3333	FU(26)	33 3373	10 3373 10 141	GC(2) RC (2)
--	---------	---------	---------	--------	---------	-------------------	-----------------

### PEUGEOT : 605

(1) Sauf véhicules avec amortisseurs réglables par système électronique / Except vehicles with electronically adjustable shock absorbers

605 - Berline / Saloon - Tous / All Models (1)	89 > 06.94	33 4012 33 4011	10 4012 10 4011	JFG JFD	33 4013	00 4013	GC
605 - Berline / Saloon - Tous / All Models (1)	07.94 >	33 4238 33 4239	10 4238 10 4239	JFG JFD	33 4013	00 4013	GC

### PEUGEOT : 607

607 -(9D&9U)- Tous / All Models, Except 3.0V6	00 >			JF			
607 -(9D&9U)- 3.0 V6	00 >			JF			

### PEUGEOT : 608

608 -Tous / All Models	08 >						
------------------------	------	--	--	--	--	--	--

**Marque & Modèle**  
**Make & Model**
**Date**

**Avant**  
**Front**
**Arrière**  
**Rear**


Maxigaz

Super

Type

Maxigaz

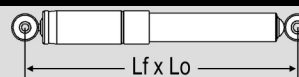
Super

Type

**PEUGEOT : 806**

(55) Si / if Lf x Lo = 262 x 380, alors monter / then fit 33 4134 / 00 4134

Si / if Lf x Lo = 290 x 408, alors monter / then fit 33 4357 / 00 4357



806 -(221)- Tous / All Models : > N° 7609 Conduite En Charge / Load Compensating	94 > 07.97	33 4173	10 4173	JF	33 4134	00 4134	GC(55)
						00 2113	RP
806 -(221)- Tous / All Models : N° 7610 > Conduite En Charge / Load Compensating	08.97 >	33 4173	10 4173	JF	33 4357	00 4357	GC(55)
						00 2177	RP

**PEUGEOT : 807**

807 -(E)- Tous / All Models Conduite En Charge / Load Compensating	02 >	33 4565 33 4566	10 4565 10 4566	JFG JFD	33 4567	00 4567	GC
						00 2138	RP

**PEUGEOT : 1007**

1007 - Tous/AllModels (2-Tronic inclus.),Except 1.6RC	05 >						
1007 - 1.6RC	05 >						

**PEUGEOT : 4007**

4007 - 4x4 - 2.2HDi & 2.4	07 >						
---------------------------	------	--	--	--	--	--	--

**PEUGEOT : BOXER**

 (8) Poids indiqué en Kg = Charge Utile = Poids Total en Charge - Poids à Vide = (F.2) - (G.1) sur Certificat d'Immatriculation  
 Mentionned Weight in Kg:s = Payload/Live Weight = Total Laden Weight - Unloaded Weight = (F.2) - (G.1) on Registration Certificate

(88) Except Camping Car

BOXER - 4x2 -(230&240)- 1000 Kg (27=2.7t & 29=2.9t)	(8)	94 > 05.06		10 4152	JF		00 4132	GC(88)
1400 Kg (31=3.1t & 32=3.2t & 33=3.3t)	(8)	94 > 05.06		10 4152	JF		00 4132	GC(88)
Conduite En Charge / Load Compensating							00 2114	RP (88)
BOXER - 4x2 -(230&240)- 1800 Kg (35=3.5t)	(8)	94 > 05.06		10 4494	JF		00 4133	PLL(88)
BOXER - 4x2 -(230&240)- Minibus		94 > 05.06		10 4152	JF		00 4132	GC(88)
Conduite En Charge / Load Compensating							00 2114	RP (88)
BOXER - 4x2 - 30 & 33 & 35, Except Pneumatic Susp.		06.06 >			JF			

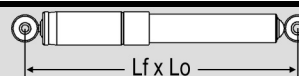
**PEUGEOT : D4**

D4 - D4A & D4B : Essence & Diesel	59 > 64		10 50	SC		00 50	SC
-----------------------------------	---------	--	-------	----	--	-------	----

**PEUGEOT : EXPERT**

(56) Si / if Lf x Lo = 262 x 380, alors monter / then fit 33 4185 / 00 4185

Si / if Lf x Lo = 290 x 408, alors monter / then fit 33 4364 / 00 4364



EXPERT - Tous / All Models : > N° 7609	95 > 07.97	33 4178	10 4178	JF	33 4185	00 4185	GC(56)
EXPERT - Tous / All Models : N° 7610 >	08.97 > 12.03	33 4178	10 4178	JF	33 4364	00 4364	GC(56)
EXPERT - Combi & Fourgon / Van & Chassis-Cabine	01.04 > 12.06						
EXPERT - Minibus TEPEE (7&9 Places/Seats)	01.07 >						
EXPERT - Fourgon / Van & Chassis-Cabine	01.07 >						

**PEUGEOT : J5 > J9**

(88) Except Camping Car

J5 - 4x2 - Fourgon / Van : > Ch. 0244300	81 > 85		10 3859	JF		00 3798	GC(88)
J5 - 4x2 - Fourgon/Van: Ch.0244301>, Except 1800kg	85 > 95		10 3939	JF		00 3798	GC(88)
J5 - 4x2 - Fourgon / Van : 1800 kg	85 > 95		10 3850	JF		00 3857	PLL(88)
J5 - 4x2 - Chassis-Cabine : > Ch. 0327500, Except 1800kg	85 > 87		10 3939	JF		00 3798	GC
J5 - 4x2 - Chassis-Cabine : Ch. 0327501 >, Except 1800kg	87 > 95		10 3939	JF		00 3852	GC
J5 - 4x2 - Chassis-Cabine : 1800kg	85 > 95		10 3850	JF			

Marque & Modèle Make & Model	Date	Avant Front			Arrière Rear		
		Maxigaz	Super	Type	Maxigaz	Super	Type

PEUGEOT : J5 > J9 ...							
J7 - Fourgon / Van - Tous / All Models	65 >	80	10 962	SR		10 485	GC
J9 - Fourgon / Van - Tous / All Models : > Ch.4161496	80 >	86	10 962	SR		10 485	GC
J9 - Fourgon / Van - Tous / All Models : Ch.4161497 >	87 >		10 3982	SR		10 485	GC

PEUGEOT : P4							
P4 - Jeep 4x4	80 >		01 3755	PLL		10 3756	PLL
Conduite Tout Terrain / Off Road Driving			01 8050	PLL		10 8051	PLL

### PEUGEOT : PARTNER & RANCH

(8) Poids indiqué en Kg = Charge Utile = Poids Total en Charge - Poids à Vide = (F.2) - (G.1) sur Certificat d'Immatriculation  
Mentionned Weight in Kg:s = Payload/Live Weight = Total Laden Weight - Unloaded Weight = (F.2) - (G.1) on Registration Certificate

PARTNER & RANCH - 4x2 - 475 kg & 600 kg  Amortisseurs Renforcés / Heavy Duty Conduite En Charge / Load Compensating	(8)	96 >	33 4179	10 4179	JFG	33 4181	00 4181	GC
			33 4180	10 4180	JFD			
			33 8359		JFG			
			33 8360		JFD			
						33 8361		GC
							00 2112	RP
PARTNER & RANCH - 4x2 - 800 kg  Amortisseurs Renforcés / Heavy Duty Conduite En Charge / Load Compensating	(8)	96 >	33 4182	10 4182	JFG	33 4181	00 4181	GC
			33 4183	10 4183	JFD			
			33 8362		JFG			
			33 8363		JFD			
						33 8361		GC
							00 2112	RP

### PEUGEOT : TEPEE voir/ see PEUGEOT EXPERT

### POLONEZ

ATU & ATU PLUS - Tous / All Models	95 >							
CARO & CARGO - Tous / All Models	92 >	02.95	10 590	SC		10 3680	SC	
CARO (Except Caro Plus) & CARGO - Tous/AllModels	03.95 >					10 3680	SC	
FSO - Polonez 1500 & 1600 - Tous / All Models	78 >	93	10 590	SC		10 3680	SC	
MPV (Monospace) - Tous / All Models	93 >							
PICK UP & TRUCK - Tous / All Models	94 >		10 590	SC		00 4017	SC	

### POLSKI (FIAT - POLMO)

101 P - Zastava	69 >		10 3702	JF		10 3741	JF	
125 P - Berline / Saloon	70 >	73	10 385	SC		10 651	SC	
125 P - Break / Estate - Kombi	70 >	71	10 385	SC		00 385	SC	
125 P - Break / Estate - Kombi	72 >	73	10 385	SC				
125 - Tous / All Models	74 >	78	10 385	SC		10 591	SC	
126 P - Berline / Saloon, Except 126 Bis	74 >		11 249	SC		11 250	SC	
127 P - Berline / Saloon	71 >		33 3714	10 3714	JF	33 3740	10 3740	JF
132 P - Berline / Saloon	74 >		10 590	SC		10 790	SC	
ARIZONA - PickUp	84 >							
MONTANA - Break / Estate	84 >							

### PORSCHE

(13) Seulement pour Jambes de Force BOGE / Only for BOGE Struts

911 & 912 - Serie A	65 >	07.68	10 665	FU(13)		10 515	GC	
911 & 912 - Series B & C & D	08.68 >	09.71	10 826	FU(13)		10 515	GC	
911 - Serie E - (!) AV/Front = Hydromat Suspension	68 >	09.71		(!)		10 515	GC	
911 - Serie E	10.71 >	03.89	10 826	FU(13)		10 3095	GC	
911 - SC&TC-CarreraRS-(!)AV/Front=HydromatSusp.	10.71 >	05.75		(!)		10 3095	GC	
911 - SC & TC - Carrera & Turbo	06.75 >	03.89	10 826	FU(13)		10 3095	GC	
911 - Carrera : Coupé & Cabriolet & Targa	04.89 >							
911 - Carrera : GT	99 >							
914 - W - 4 & 6 Cylindres	69 >	76	10 826	FU(13)			SR	
924 - 924 & 924 Turbo	75 >	06.86	33 3629	10 3629	FU	33 3630	00 3630	SC
924 - Carrera GT & 937	80 >	06.86	33 3629	10 3629	FU	33 3630	00 3630	SC
924 - S	07.86 >							

Marque & Modèle Make & Model	Date	Avant Front			Arrière Rear		
		Maxigaz	Super	Type	Maxigaz	Super	Type

PORSCHE ...							
928 - GT & GTS & S4	77 >						
930 - Tous / All Models	79 > 02.87					10 3095	GC
930	03.87 >						
944 - Except Turbo	80 > 07.84	33 3629	10 3629	FU	33 3630	00 3630	SC
944 - Except Turbo	08.84 > 06.86	33 3629	10 3629	FU	33 3946	00 3946	GC
944 - S2, Except Turbo	07.86 >						
968 - Coupé 6V	91 >						
997	04 >						
BOXSTER - Roadster 2.5&2.7&3.2 (S Tiptonic inclus.)	96 >						
CAYENNE - 4x4 - S & Turbo & V6	02 >						
CAYMAN	05 >						

### RENAULT : 4 > 30 voir/ see RENAULT R4 > R30

### RENAULT : 4 CV

4 CV - D'origine télescopique / Original telescopic	51 > 62		10 11	SC		10 12	SC
---	---------	--	-------	----	--	-------	----

### RENAULT : ALPINE voir/ see ALPINE RENAULT

### RENAULT : AMIRAL voir/ see RENAULT FREGATE

### RENAULT : AVANTIME

AVANTIME - 2.0T 16V - 2.2 dCi 150	01 >			JF			
AVANTIME - 3.5 V6 24V	01 >			JF			

### RENAULT : B Series

B70 & B80 - Tous / All Models	83 >		10 4470	GC		10 4471	GC
B90 & B110 & B120 - Tous / All Models	86 >		10 4472	SC		10 4473	SC

### RENAULT : CARAVELLE voir/ see RENAULT FLORIDE

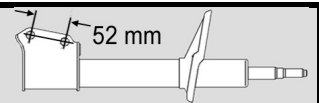
### RENAULT : CHAMADE voir/ see RENAULT R19

### RENAULT : CLIO 1 (\_57\_)

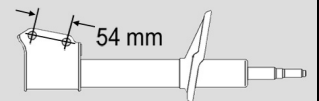
(64) ou/ or 33 4003 / 10 4003 Jusqu'à épuisement du stock / While stocks last

(65) ou/ or 33 4004 / 10 4004 Jusqu'à épuisement du stock / While stocks last

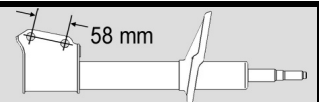
(66) RENAULT CLIO 1 Avant / Front : Si réf. origine / If original part n° =  
7700 808490, 7700 816045, 7700 823130, 7700 828680 ou/ or 7700 838084,  
alors monter / then fit 33 4084 / 10 4084 / 33 8365



(67) RENAULT CLIO 1 Avant / Front : Si réf. origine / If original part n° =  
7700 808491, 7700 808492, 7700 816046, 7700 823129, 7700 823131, 7700 828681, 7700 828682,  
7700 828683, 7700 828684, 7700 828866, 7700 830086, 7700 830087, 7700 838083, 7700 838085,  
7700 838086, 7700 838087 ou/ or 7700 838088, alors monter / then fit 33 4085 / 10 4085 / 33 8331



(68) RENAULT CLIO 1 Avant / Front : Si réf. origine / If original part n° =  
7700 423726, 7700 423727 ou/ or 7700 423729,  
alors monter / then fit 33 4254 / 10 4254 / 33 8379



CLIO 1 - 357F & 357L & 357R	90 > 01.98	33 4084	10 4084	JF(64)(66)	33 3944	00 3944	GC
CLIO 1 - 357G & 357J & 357K & 357Y, Except ABS	90 > 01.98	33 4084	10 4084	JF(64)(66)	33 3944	00 3944	GC
CLIO 1 - 557F & 557L & 557R	90 > 01.98	33 4084	10 4084	JF(64)(66)	33 3944	00 3944	GC
CLIO 1 - 557G & 557J & 557K & 557Y, Except ABS	90 > 01.98	33 4084	10 4084	JF(64)(66)	33 3944	00 3944	GC
CLIO 1 - 657K	90 > 01.98	33 4084	10 4084	JF(64)(66)	33 3944	00 3944	GC
Tous / All Models, Except Automatic							
Conduite Sportive / Sporting Driving		33 8365		JF (66)	33 8332		GC
Conduite En Charge / Load Compensating						00 2147	RP

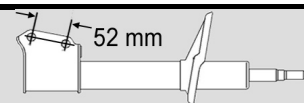


**RENAULT : CLIO 1 ( \_57\_ ) ...**

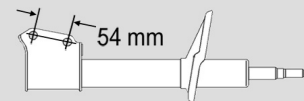
**(64)** ou/or 33 4003 / 10 4003 Jusqu'à épuisement du stock / While stocks last

**(65)** ou/or 33 4004 / 10 4004 Jusqu'à épuisement du stock / While stocks last

**(66)** RENAULT CLIO 1 Avant / Front : Si réf. origine / If original part n° =  
7700 808490, 7700 816045, 7700 823130, 7700 828680 ou/br 7700 838084,  
alors monter / then fit 33 4084 / 10 4084 / 33 8365



**(67)** RENAULT CLIO 1 Avant / Front : Si réf. origine / If original part n° =  
7700 808491, 7700 808492, 7700 816046, 7700 823129, 7700 823131, 7700 828681, 7700 828682,  
7700 828683, 7700 828684, 7700 828866, 7700 830086, 7700 830087, 7700 838083, 7700 838085,  
7700 838086, 7700 838087 ou/br 7700 838088, alors monter / then fit 33 4085 / 10 4085 / 33 8331



**(68)** RENAULT CLIO 1 Avant / Front : Si réf. origine / If original part n° =  
7700 423726, 7700 423727 ou/br 7700 423729,  
alors monter / then fit 33 4254 / 10 4254 / 33 8379



CLIO 1 - 357D	90 > 01.98	33 4085	10 4085	JF(65)(67)	33 3944	00 3944	GC
CLIO 1 - 357G & 357J : avec / with ABS	90 > 01.98	33 4085	10 4085	JF(65)(67)	33 3944	00 3944	GC
CLIO 1 - 357K & 357Y : avec / with ABS	90 > 04.97	33 4085	10 4085	JF(65)(67)	33 3944	00 3944	GC
CLIO 1 - 357N & 357U	90 > 04.97	33 4085	10 4085	JF(65)(67)	33 3944	00 3944	GC
CLIO 1 - 557A & 557B	90 > 04.97	33 4085	10 4085	JF(65)(67)	33 3944	00 3944	GC
CLIO 1 - 557D	90 > 01.98	33 4085	10 4085	JF(65)(67)	33 3944	00 3944	GC
CLIO 1 - 557G & 557J : avec / with ABS	90 > 01.98	33 4085	10 4085	JF(65)(67)	33 3944	00 3944	GC
CLIO 1 - 557K & 557Y : avec / with ABS	90 > 04.97	33 4085	10 4085	JF(65)(67)	33 3944	00 3944	GC
CLIO 1 - 557N & 557U	90 > 04.97	33 4085	10 4085	JF(65)(67)	33 3944	00 3944	GC
CLIO 1 - 657H & 657M & 657N	90 > 04.97	33 4085	10 4085	JF(65)(67)	33 3944	00 3944	GC
Tous / All Models, Except Automatic							
<i>Conduite Sportive / Sporting Driving</i>		33 8331		JF (67)	33 8332		GC
<i>Conduite En Charge / Load Compensating</i>						00 2147	RP
CLIO 1 - 357A & 357N & 357U	05.97 > 01.98	33 4254	10 4254	JF(68)	33 3944	00 3944	GC
CLIO 1 - 357K & 357Y : avec / with ABS	05.97 > 01.98	33 4254	10 4254	JF(68)	33 3944	00 3944	GC
CLIO 1 - 557A & 557B	05.97 > 01.98	33 4254	10 4254	JF(68)	33 3944	00 3944	GC
CLIO 1 - 557K & 557Y : avec / with ABS	05.97 > 01.98	33 4254	10 4254	JF(68)	33 3944	00 3944	GC
CLIO 1 - 557N & 557U	05.97 > 01.98	33 4254	10 4254	JF(68)	33 3944	00 3944	GC
CLIO 1 - 657H & 657M & 657N	05.97 > 01.98	33 4254	10 4254	JF(68)	33 3944	00 3944	GC
Tous / All Models, Except Automatic							
<i>Conduite Sportive / Sporting Driving</i>		33 8379		JF (68)	33 8332		GC
<i>Conduite En Charge / Load Compensating</i>						00 2147	RP
CLIO 1 - 357E : 1.8 RSi	93 > 01.98	33 8331		JF(67)	33 8332		GC
CLIO 1 - 357V : 1.8 RSi	93 > 04.97	33 8331		JF(67)	33 8332		GC
CLIO 1 - 357V : 1.8 RSi	05.97 > 01.98	33 8379		JF(68)	33 8332		GC
CLIO 1 - B571 & C571 & S571	90 > 01.98	33 4084	10 4084	JF(64)(66)	33 3943	00 3943	SC
CLIO 1 - B572 & C572 & S572	90 > 01.98	33 4084	10 4084	JF(64)(66)	33 3943	00 3943	SC
CLIO 1 - B577 & C577 & S577	90 > 01.98	33 4084	10 4084	JF(64)(66)	33 3943	00 3943	SC
Tous / All Models, Except Automatic							
<i>Conduite Sportive / Sporting Driving</i>		33 8365		JF (66)	33 8332		GC
<i>Conduite En Charge / Load Compensating</i>						00 2147	RP
CLIO 1 - B573 & C573, Except S	90 > 09.92	33 4085	10 4085	JF(65)(67)	33 3943	00 3943	SC
Tous / All Models, Except Automatic							
<i>Conduite Sportive / Sporting Driving</i>		33 8331		JF (67)	33 8332		GC
<i>Conduite En Charge / Load Compensating</i>						00 2147	RP
CLIO 1 - B573 & C573, Except S	10.92 > 01.98	33 4084	10 4084	JF(64)(66)	33 3943	00 3943	SC
Tous / All Models, Except Automatic							
<i>Conduite Sportive / Sporting Driving</i>		33 8365		JF (66)	33 8332		GC
<i>Conduite En Charge / Load Compensating</i>						00 2147	RP

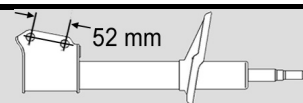


**RENAULT : CLIO 1 ( \_57\_ ) ...**

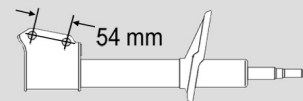
**(64)** ou/or 33 4003 / 10 4003 Jusqu'à épuisement du stock / *While stocks last*

**(65)** ou/or 33 4004 / 10 4004 Jusqu'à épuisement du stock / *While stocks last*

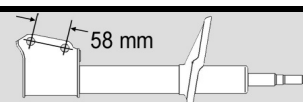
**(66) RENAULT CLIO 1 Avant / Front** : Si réf. origine / *If original part n° =*  
7700 808490, 7700 816045, 7700 823130, 7700 828680 ou/br 7700 838084,  
alors monter / *then fit* 33 4084 / 10 4084 / 33 8365



**(67) RENAULT CLIO 1 Avant / Front** : Si réf. origine / *If original part n° =*  
7700 808491, 7700 808492, 7700 816046, 7700 823129, 7700 823131, 7700 828681, 7700 828682,  
7700 828683, 7700 828684, 7700 828866, 7700 830086, 7700 830087, 7700 838083, 7700 838085,  
7700 838086, 7700 838087 ou/br 7700 838088, alors monter / *then fit* 33 4085 / 10 4085 / 33 8331



**(68) RENAULT CLIO 1 Avant / Front** : Si réf. origine / *If original part n° =*  
7700 423726, 7700 423727 ou/br 7700 423729,  
alors monter / *then fit* 33 4254 / 10 4254 / 33 8379



CLIO 1 - B573 & C573 : S	90 > 01.98	33 4085	10 4085	JF(65)(67)	33 3943	00 3943	SC
CLIO 1 - B574 & C574	90 > 01.98	33 4085	10 4085	JF(65)(67)	33 3944	00 3944	GC
CLIO 1 - B576 & C576 & S576	90 > 01.98	33 4085	10 4085	JF(65)(67)	33 3944	00 3944	GC
CLIO 1 - B578 & C578	90 > 04.97	33 4085	10 4085	JF(65)(67)	33 3944	00 3944	GC
Tous / All Models, Except Automatic							
<i>Conduite Sportive / Sporting Driving</i>		33 8331		JF (67)	33 8332		GC
<i>Conduite En Charge / Load Compensating</i>						00 2147	RP
CLIO 1 - B578 & C578	05.97 > 01.98	33 4254	10 4254	JF(68)	33 3944	00 3944	GC
Tous / All Models, Except Automatic							
<i>Conduite Sportive / Sporting Driving</i>		33 8379		JF (68)	33 8332		GC
<i>Conduite En Charge / Load Compensating</i>						00 2147	RP
CLIO 1 - C575 : 1.8 16V	91 > 01.98	33 4086	10 4086	JF	33 4090	00 4090	GC
<i>Conduite Sportive / Sporting Driving</i>		33 8333		JF	33 8334		GC
CLIO 1 - C579 : 1.8 RSi	93 > 01.98	33 8331		JF(67)	33 8332		GC
CLIO 1 - B57A & C57A & S57A	90 > 09.92	33 4085	10 4085	JF(65)(67)	33 3944	00 3944	GC
CLIO 1 - B57B & C57B, Except S & RTi	90 > 09.92	33 4085	10 4085	JF(65)(67)	33 3944	00 3944	GC
CLIO 1 - B57R & C57R & S57R	90 > 09.92	33 4085	10 4085	JF(65)(67)	33 3944	00 3944	GC
CLIO 1 - B57T & C57T, Except S & RTi	90 > 09.92	33 4085	10 4085	JF(65)(67)	33 3944	00 3944	GC
Tous / All Models, Except Automatic							
<i>Conduite Sportive / Sporting Driving</i>		33 8331		JF (67)	33 8332		GC
<i>Conduite En Charge / Load Compensating</i>						00 2147	RP
CLIO 1 - B57A & C57A & S57A	10.92 > 12.93	33 4084	10 4084	JF(66)	33 3943	00 3943	SC
CLIO 1 - B57B & C57B, Except S & RTi	10.92 > 12.93	33 4084	10 4084	JF(66)	33 3943	00 3943	SC
CLIO 1 - B57R & C57R & S57R	10.92 > 12.93	33 4084	10 4084	JF(66)	33 3944	00 3944	GC
CLIO 1 - B57T & C57T, Except S & RTi	10.92 > 12.93	33 4084	10 4084	JF(66)	33 3944	00 3944	GC
Tous / All Models, Except Automatic							
<i>Conduite Sportive / Sporting Driving</i>		33 8365		JF (66)	33 8332		GC
<i>Conduite En Charge / Load Compensating</i>						00 2147	RP
CLIO 1 - B57B & C57B : S & RTi	90 > 12.93	33 4085	10 4085	JF(65)(67)	33 3943	00 3943	SC
CLIO 1 - B57C & C57C	90 > 12.93	33 4085	10 4085	JF(65)(67)	33 3944	00 3944	GC
CLIO 1 - B57i & C57i & S57i	90 > 12.93	33 4085	10 4085	JF(65)(67)	33 3944	00 3944	GC
CLIO 1 - B57L & C57L & S57L	90 > 12.93	33 4085	10 4085	JF(65)(67)	33 3944	00 3944	GC
CLIO 1 - B57T & C57T : S & RTi	90 > 12.93	33 4085	10 4085	JF(65)(67)	33 3943	00 3943	SC
CLIO 1 - B57U & C57U	90 > 12.93	33 4085	10 4085	JF(65)(67)	33 3944	00 3944	GC
Tous / All Models, Except Automatic							
<i>Conduite Sportive / Sporting Driving</i>		33 8331		JF (67)	33 8332		GC
<i>Conduite En Charge / Load Compensating</i>						00 2147	RP



**RENAULT : CLIO 1 ( \_57\_ ) ...**

(64) ou/or 33 4003 / 10 4003 Jusqu'à épuisement du stock / While stocks last

(65) ou/or 33 4004 / 10 4004 Jusqu'à épuisement du stock / While stocks last

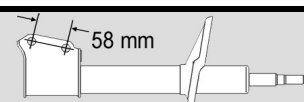
(66) RENAULT CLIO 1 Avant / Front : Si réf. origine / If original part n° =  
7700 808490, 7700 816045, 7700 823130, 7700 828680 ou/br 7700 838084,  
alors monter / then fit 33 4084 / 10 4084 / 33 8365



(67) RENAULT CLIO 1 Avant / Front : Si réf. origine / If original part n° =  
7700 808491, 7700 808492, 7700 816046, 7700 823129, 7700 823131, 7700 828681, 7700 828682,  
7700 828683, 7700 828684, 7700 828866, 7700 830086, 7700 830087, 7700 838083, 7700 838085,  
7700 838086, 7700 838087 ou/br 7700 838088, alors monter / then fit 33 4085 / 10 4085 / 33 8331



(68) RENAULT CLIO 1 Avant / Front : Si réf. origine / If original part n° =  
7700 423726, 7700 423727 ou/br 7700 423729,  
alors monter / then fit 33 4254 / 10 4254 / 33 8379



CLIO 1 - B57A, Except ABS	01.94 > 01.98	33 4084	10 4084	JF(66)	33 3943	00 3943	SC
CLIO 1 - B57B, Except S	01.94 > 04.96	33 4084	10 4084	JF(66)	33 3943	00 3943	SC
CLIO 1 - B57R & B57T	01.94 > 01.98	33 4084	10 4084	JF(66)	33 3944	00 3944	GC
CLIO 1 - B57S, Except ABS	01.94 > 01.98	33 4084	10 4084	JF(66)	33 3944	00 3944	GC
CLIO 1 - B57Y, Except ABS	01.94 > 04.96	33 4084	10 4084	JF(66)	33 3944	00 3944	GC
CLIO 1 - C57A	01.94 > 04.97	33 4084	10 4084	JF(66)	33 3943	00 3943	SC
CLIO 1 - C57B, Except RTi & S	01.94 > 04.96	33 4084	10 4084	JF(66)	33 3943	00 3943	SC
CLIO 1 - C57R	01.94 > 01.98	33 4084	10 4084	JF(66)	33 3944	00 3944	GC
CLIO 1 - C57S, Except ABS	01.94 > 01.98	33 4084	10 4084	JF(66)	33 3944	00 3944	GC
CLIO 1 - C57T, Except RTi & S	01.94 > 01.98	33 4084	10 4084	JF(66)	33 3944	00 3944	GC
CLIO 1 - C57Y, Except ABS & RTi	01.94 > 04.96	33 4084	10 4084	JF(66)	33 3944	00 3944	GC
CLIO 1 - S57A & S57R	01.94 > 01.98	33 4084	10 4084	JF(66)	33 3944	00 3944	GC
Tous / All Models, Except Automatic							
<i>Conduite Sportive / Sporting Driving</i>		33 8365		JF (66)	33 8332		GC
<i>Conduite En Charge / Load Compensating</i>						00 2147	RP
CLIO 1 - B57A : avec / with ABS	01.94 > 04.97	33 4085	10 4085	JF(67)	33 3943	00 3943	SC
CLIO 1 - B57B : S	01.94 > 04.96	33 4085	10 4085	JF(67)	33 3943	00 3943	SC
CLIO 1 - B57B	05.96 > 04.97	33 4085	10 4085	JF(67)	33 3943	00 3943	SC
CLIO 1 - B57C & B57i & B57J & B57L	01.94 > 04.97	33 4085	10 4085	JF(67)	33 3944	00 3944	GC
CLIO 1 - B57S : avec / with ABS	01.94 > 01.98	33 4085	10 4085	JF(67)	33 3944	00 3944	GC
CLIO 1 - B57U	01.94 > 01.98	33 4085	10 4085	JF(67)	33 3944	00 3944	GC
CLIO 1 - B57Y : avec / with ABS	01.94 > 04.96	33 4085	10 4085	JF(67)	33 3944	00 3944	GC
CLIO 1 - B57Y	05.96 > 04.97	33 4085	10 4085	JF(67)	33 3944	00 3944	GC
CLIO 1 - C57B : RTi & S	01.94 > 04.96	33 4085	10 4085	JF(67)	33 3943	00 3943	SC
CLIO 1 - C57B	05.96 > 04.97	33 4085	10 4085	JF(67)	33 3943	00 3943	SC
CLIO 1 - C57C & C57i & C57J & C57L	01.94 > 04.97	33 4085	10 4085	JF(67)	33 3944	00 3944	GC
CLIO 1 - C57S : avec / with ABS	01.94 > 01.98	33 4085	10 4085	JF(67)	33 3944	00 3944	GC
CLIO 1 - C57T : RTi & S	01.94 > 01.98	33 4085	10 4085	JF(67)	33 3944	00 3944	GC
CLIO 1 - C57U	01.94 > 01.98	33 4085	10 4085	JF(67)	33 3944	00 3944	GC
CLIO 1 - C57Y : avec / with ABS & RTi	01.94 > 04.96	33 4085	10 4085	JF(67)	33 3944	00 3944	GC
CLIO 1 - C57Y	05.96 > 04.97	33 4085	10 4085	JF(67)	33 3944	00 3944	GC
CLIO 1 - S57i & S57L	01.94 > 04.97	33 4085	10 4085	JF(67)	33 3944	00 3944	GC
Tous / All Models, Except Automatic							
<i>Conduite Sportive / Sporting Driving</i>		33 8331		JF (67)	33 8332		GC
<i>Conduite En Charge / Load Compensating</i>						00 2147	RP

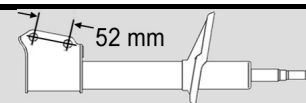


**RENAULT : CLIO 1 ( \_57\_ ) ...**

(64) ou/or 33 4003 / 10 4003 Jusqu'à épuisement du stock / While stocks last

(65) ou/or 33 4004 / 10 4004 Jusqu'à épuisement du stock / While stocks last

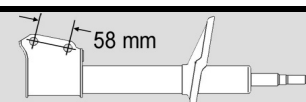
(66) RENAULT CLIO 1 Avant / Front : Si réf. origine / If original part n° =  
7700 808490, 7700 816045, 7700 823130, 7700 828680 ou/br 7700 838084,  
alors monter / then fit 33 4084 / 10 4084 / 33 8365



(67) RENAULT CLIO 1 Avant / Front : Si réf. origine / If original part n° =  
7700 808491, 7700 808492, 7700 816046, 7700 823129, 7700 823131, 7700 828681, 7700 828682,  
7700 828683, 7700 828684, 7700 828866, 7700 830086, 7700 830087, 7700 838083, 7700 838085,  
7700 838086, 7700 838087 ou/br 7700 838088, alors monter / then fit 33 4085 / 10 4085 / 33 8331



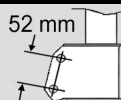
(68) RENAULT CLIO 1 Avant / Front : Si réf. origine / If original part n° =  
7700 423726, 7700 423727 ou/br 7700 423729,  
alors monter / then fit 33 4254 / 10 4254 / 33 8379



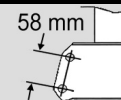
CLIO 1 - B57A : avec / with ABS	05.97 > 01.98	33 4254	10 4254	JF(68)	33 3943	00 3943	SC
CLIO 1 - B57B & C57A & C57B	05.97 > 01.98	33 4254	10 4254	JF(68)	33 3944	00 3944	GC
CLIO 1 - B57C & C57C	05.97 > 01.98	33 4254	10 4254	JF(68)	33 3944	00 3944	GC
CLIO 1 - B57i & C57i & S57i	05.97 > 01.98	33 4254	10 4254	JF(68)	33 3944	00 3944	GC
CLIO 1 - B57J & C57J	05.97 > 01.98	33 4254	10 4254	JF(68)	33 3944	00 3944	GC
CLIO 1 - B57L & C57L & S57L	05.97 > 01.98	33 4254	10 4254	JF(68)	33 3944	00 3944	GC
CLIO 1 - B57N & B57P	05.97 > 01.98	33 4254	10 4254	JF(68)	33 3944	00 3944	GC
CLIO 1 - B57Y & C57Y	05.97 > 01.98	33 4254	10 4254	JF(68)	33 3944	00 3944	GC
Tous / All Models, Except Automatic							
<i>Conduite Sportive / Sporting Driving</i>		33 8379		JF (68)	33 8332		GC
<i>Conduite En Charge / Load Compensating</i>						00 2147	RP
CLIO 1 - C57D : 1.8 16V	91 > 01.98	33 4086	10 4086	JF	33 4090	00 4090	GC
<i>Conduite Sportive / Sporting Driving</i>		33 8333		JF	33 8334		GC
CLIO 1 - C57E : 1.8 RSi	93 > 01.98	33 8331		JF(67)	33 8332		GC
CLIO 1 - C57H : 1.8 RSi	93 > 04.97	33 8331		JF(67)	33 8332		GC
CLIO 1 - C57H : 1.8 RSi	05.97 > 01.98	33 8379		JF(68)	33 8332		GC
CLIO 1 - C57M : 2.0 Williams 16V	93 > 01.98	33 4156	10 4156	JF	33 4160	00 4160	GC
<i>Conduite Sportive / Sporting Driving</i>		33 8345		JF	33 8346		GC
CLIO 1 AUTOMATIC - Tous / All Models	90 > 05.97	33 4085	10 4085	JF(65)(67)	33 3944	00 3944	GC
<i>Conduite En Charge / Load Compensating</i>						00 2147	RP
CLIO 1 AUTOMATIC - Tous / All Models	06.97 > 01.98	33 4254	10 4254	JF(68)	33 3944	00 3944	GC
<i>Conduite En Charge / Load Compensating</i>						00 2147	RP

**RENAULT : CLIO 2 ( \_B\_ ) = 3 & 5 Portes / Doors**

(86) RENAULT CLIO 2 : 3&5 Portes/Doors - Avant / Front  
Si 52mm alors monter / If 52mm then fit  
33 4255 / 10 4255 / 33 8380



Si 58mm alors monter / If 58mm then fit  
33 4256 / 10 4256 / 33 8381



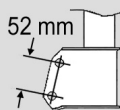
CLIO 2 -(BB&CB&SB)- 1.1 & 1.2 (16V inclus.)	02.98 > 08.05	33 4255	10 4255	JF(86)	33 4252	10 4252	SC
<i>Conduite Sportive / Sporting Driving</i>		33 8380		JF (86)	33 8382		SC
CLIO 2 -(BB&CB&SB)- 1.4 (16V & Si inclus.)	02.98 > 08.05	33 4256	10 4256	JF(86)	33 4349	10 4349	GC
CLIO 2 -(BB&CB&SB)- 1.5dCi & 1.5dTi	02.98 > 08.05	33 4256	10 4256	JF(86)	33 4349	10 4349	GC
CLIO 2 -(BB&CB&SB)- 1.6 (16V & Si inclus.)	02.98 > 08.05	33 4256	10 4256	JF(86)	33 4349	10 4349	GC
CLIO 2 -(BB&CB&SB)- 1.9D (dTi & Si inclus.)	02.98 > 08.05	33 4256	10 4256	JF(86)	33 4349	10 4349	GC
<i>Conduite Sportive / Sporting Driving</i>		33 8381		JF (86)	33 8382		GC
CLIO 2 -(BB&CB&SB)- 2.0 16V (Sport RS)	02.98 > 08.05			JF			
CLIO 2 -(BB&CB&SB)- 3.0 24V (V6)	00 > 08.05			JF			
CLIO 2 - CAMPUS - 1.2 (16V inclus.)	02.98 > 08.05	33 4255	10 4255	JF(86)	33 4252	10 4252	SC
<i>Conduite Sportive / Sporting Driving</i>		33 8380		JF (86)	33 8382		SC
CLIO 2 - CAMPUS - 1.5dCi & 1.6 (16V inclus.)	02.98 > 08.05	33 4256	10 4256	JF(86)	33 4349	10 4349	GC
<i>Conduite Sportive / Sporting Driving</i>		33 8381		JF (86)	33 8382		GC


**RENAULT : CLIO 2 = 4 Portes / Doors (Sedan)**
**(79) RENAULT CLIO 2 : 4 Portes/Doors - Avant / Front**

Si réf. origine / If original part n° =

8200 221816,

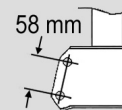
alors monter / then fit 33 4255 / 10 4255 / 33 8380



Si réf. origine / If original part n° =

7700 428438, 7700 428602, 8200 030741 ou/ou 8200 299817,

alors monter / then fit 33 4256 / 10 4256 / 33 8381



CLIO 2 - CLASSIC & SYMBOL & THALIA - 1.2&1.4 8V	98 > 05	33 4446	10 4446	JF	33 4349	10 4349	GC
CLIO 2 - CLASSIC & SYMBOL & THALIA - 1.4 16V	98 > 05	33 4256	10 4256	JF	33 4349	10 4349	GC
CLIO 2 - CLASSIC & SYMBOL & THALIA - 1.5 dCi	98 >	33 4255	10 4255	JF(79)	33 4349	10 4349	GC
		ou/or	ou/or				
		33 4256	10 4256	JF(79)			

**RENAULT : CLIO 3 (\_R\_) = 3 & 5 Portes / Doors**

CLIO 3 - Berline / Saloon -(BR&CR)-, Except RS <i>Conduite Sportive / Sporting Driving</i>	09.05 >	33 4563	10 4563	JF	33 4564	10 4564	SC
		33 8508		JF	33 8509		GC
CLIO 3 - Coupé / Cabriolet -(BR&CR)- : C + C	09.05 >			JF			

**RENAULT : COLORALE**

COLORALE - PRAIRIE & SAVANE - Series R2090	50 > 56		00 17	SC		00 18	SC
--	---------	--	-------	----	--	-------	----

**RENAULT : DAUPHINE**
**(14) Anneau inférieur : Ø Bague (ou Axe) = 10 mm / Lower loop : Ø Sleeve = 10 mm**

DAUPHINE - (Gordini inclus.) Suspension non aerostable	56 > 59		10 01	SC		10 10	SC
DAUPHINE & ONDINE - (Gordini inclus.) Suspension aerostable	56 > 09.60		10 05	SC		10 10	SC
DAUPHINE & ONDINE - (Gordini inclus.) Suspension aerostable	10.60 > 05.64		10 05	SC		10 09	SC
DAUPHINE & ONDINE - (Gordini inclus.) Suspension aerostable	06.64 > 12.66		10 05	SC		10 10	SC
DAUPHINE - (Gordini inclus.)	01.67 >		10 05	SC		10 632	SC(14)

**RENAULT : DOMAINE voir/ see RENAULT FREGATE**
**RENAULT : ESPACE 1 (J11&S11)**

ESPACE 1 - J112 : > Ch. T005812 Except Pneumatic Suspension <i>Conduite En Charge / Load Compensating</i>	05.84 > 11.84			SR	33 3927	00 3927	SC
					33 2101	00 2101	RC
ESPACE 1 - J112 : Ch. T005813 > Ch. T036434	12.84 > 12.87	33 3926	11 3926	SR	33 3927	00 3927	SC
ESPACE 1 - J115 (Diesel) : > Ch. T002896	12.84 > 12.87	33 3926	11 3926	SR	33 3927	00 3927	SC
ESPACE 1 - J117 : > Ch. T003258	12.84 > 12.87	33 3926	11 3926	SR	33 3927	00 3927	SC
ESPACE 1 - S112 : > Ch. T000620	12.84 > 12.87	33 3926	11 3926	SR	33 3927	00 3927	SC
ESPACE 1 - S115 (Diesel) : > Ch. T000841 Except Pneumatic Suspension <i>Conduite En Charge / Load Compensating</i>	12.84 > 12.87	33 3926	11 3926	SR	33 3927	00 3927	SC
					33 2101	00 2101	RC
ESPACE 1 - J112 : Ch. T036435 >	01.88 > 03.91	33 4005	11 4005	SR	33 3927	00 3927	SC
ESPACE 1 - J112 : Ch. K000001 >	01.88 > 03.91	33 4005	11 4005	SR	33 3927	00 3927	SC
ESPACE 1 - J115 (Diesel) : Ch. T002897 >	01.88 > 03.91	33 4005	11 4005	SR	33 3927	00 3927	SC
ESPACE 1 - J116 : Ch. T000001 >	01.88 > 03.91	33 4005	11 4005	SR	33 3927	00 3927	SC
ESPACE 1 - J116 : Ch. K000001 >	01.88 > 03.91	33 4005	11 4005	SR	33 3927	00 3927	SC
ESPACE 1 - J117 : Ch. T003259 >	01.88 > 03.91	33 4005	11 4005	SR	33 3927	00 3927	SC
ESPACE 1 - S112 : Ch. T000621 >	01.88 > 03.91	33 4005	11 4005	SR	33 3927	00 3927	SC
ESPACE 1 - S115 (Diesel) : Ch. T000842 > Except Pneumatic Suspension <i>Conduite En Charge / Load Compensating</i>	01.88 > 03.91	33 4005	11 4005	SR	33 3927	00 3927	SC
					33 2101	00 2101	RC

Marque & Modèle Make & Model	Date	Avant Front			Arrière Rear		
		Maxigaz	Super	Type	Maxigaz	Super	Type

### RENAULT : ESPACE 2 (J63&S63)

ESPACE 2 - J633 - J634 - J635 - J636 - J637 - J638	04.91 > 09.96	33 4043	11 4043	SR	33 3927	00 3927	SC
ESPACE 2 - J63D - J63E - J63G	04.91 > 09.96	33 4043	11 4043	SR	33 3927	00 3927	SC
ESPACE 2 - S635 - S637 - S63D Except Pneumatic Suspension	04.91 > 09.96	33 4043	11 4043	SR	33 3927	00 3927	SC
<i>Conduite En Charge / Load Compensating</i>					33 2101	00 2101	RC
ESPACE 2 - PNEUMATIC SUSPENSION	04.91 > 09.96	33 4043	11 4043	SR			

### RENAULT : ESPACE 3 (JE)

ESPACE 3 - Empattement / WB = 2.70m Avec Correcteur d'Assiette / With Pneumatic Susp.	10.96 > 08.02	33 4176	10 4176	JF	33 4177	00 4177	GC
ESPACE 3 - Empattement / WB = 2.70m Sans Correcteur d'Assiette / Without Pneumatic Susp. JEOA - JEOL - JEOM - JEON	10.96 > 08.02	33 4176	10 4176	JF	33 4177	00 4177	GC
ESPACE 3 - Empattement / WB = 2.70m Sans Correcteur d'Assiette / Without Pneumatic Susp. JEOD - JEOE - JEOG - JEOH - JEOK - JEOP - JEOS <i>Conduite En Charge / Load Compensating</i>	10.96 > 08.02	33 4176	10 4176	JF	33 4241	00 4241 00 2149	GC RP
GRAND ESPACE 3 - Empattement / WB = 2.87m <i>Conduite En Charge / Load Compensating</i>	10.96 > 08.02	33 4176	10 4176	JF	33 4241	00 4241 00 2149	GC RP

### RENAULT : ESPACE 4 (JK)

(2) Sauf véhicules avec système automatique de réglage de niveau / Except vehicles with automatic levelling device

ESPACE 4 - Tous / All Models Except Suspension Mauvaises Routes/Rough Roads	09.02 >			JF			(2)
GRAND ESPACE 4 - Tous / All Models Except Suspension Mauvaises Routes/Rough Roads	09.02 >			JF			(2)

### RENAULT : ESTAFETTE

ESTAFETTE - Tous / All Models	59 >		11 57	GC		11 08	SC
-------------------------------	------	--	-------	----	--	-------	----

### RENAULT : EXPRESS & EXTRA voir/see RENAULT R5

### RENAULT : FLORIDE

FLORIDE - (Gordini inclus.) Suspension non aerostable	56 > 59		10 01	SC		10 10	SC
FLORIDE - (Gordini inclus.) Suspension aerostable	56 > 09.60		10 05	SC		10 10	SC
FLORIDE - (Gordini inclus.) Suspension aerostable	10.60 > 05.64		10 05	SC		10 09	SC
FLORIDE - (Gordini inclus.) Suspension aerostable	06.64 > 12.66		10 05	SC		10 10	SC
FLORIDE S & CARAVELLE - Coupé & Cabriolet	56 > 05.64		10 03	SC		10 04	SC
FLORIDE S & CARAVELLE - Coupé & Cabriolet	06.64 >		10 03	SC		10 10	SC

### RENAULT : FREGATE

FREGATE - Tous / All Models, inclus. : AMIRAL & DOMAINE & GRAND PAVOIS & MANOIR	55 > 60		00 14	SC		11 19	SC
--	---------	--	-------	----	--	-------	----

### RENAULT : FUEGO

FUEGO - Tous / All Models <i>Conduite En Charge / Load Compensating</i>	80 > 87	33 3684	11 3684	SR	33 3491	11 3491 11 2000	SC RC
--	---------	---------	---------	----	---------	--------------------	----------

### RENAULT : GOELETTE

GOELETTE - R2086 & R4086 & R4088	05.59 >		11 510	GC		10 511	GC
----------------------------------	---------	--	--------	----	--	--------	----

### RENAULT : GRAND PAVOIS voir/see RENAULT FREGATE

Marque & Modèle Make & Model	Date	Avant Front			Arrière Rear		
		Maxigaz	Super	Type	Maxigaz	Super	Type

<b>RENAULT : JEEP (4x4)</b>							
CHEROKEE & WAGONEER -(XJ)- <i>Conduite En Charge / Load Compensating</i>	84 > 90	33 3908		GC		33 3909 33 2102	GC RC
GRAND CHEROKEE & GRAND WAGONEER	84 > 91	33 3669		SC		33 3670	SC
GRAND CHEROKEE & GRAND WAGONEER, Except Special Suspension	92 > 98	33 3908		GC			
CHEROKEE -(XJ)- JB & JN <i>Conduite En Charge / Load Compensating</i>	91 > 98					33 3909 33 2102	GC RC
GRAND CHEROKEE -(ZJ)- ZB & ZN	94 > 98		10 3906	PLL		00 3907	PLL
LAREDO & RENEGADE - CJ5 & CJ6 & CJ7	82 > 86	33 3780	00 3780	GC		33 3779 00 3779	GC
WRANGLER -(YJ)- LAREDO & SAHARA & TEXAN	87 > 95			PLL			PLL
WRANGLER -(TJ)- YA & YN	96 >						

<b>RENAULT : KANGOO</b>							
<b>(8) Poids indiqué en Kg = Charge Utile = Poids Total en Charge - Poids à Vide = (F.2) - (G.1) sur Certificat d'Immatriculation</b>							
<b>Mentionned Weight in Kg:s = Payload/Live Weight = Total Laden Weight - Unloaded Weight = (F.2) - (G.1) on Registration Certificate</b>							

KANGOO 1 -(FC&KC)- 4x2 - Tous / All Models, Except 800 kg CU+ & Pampa Except Suspension Mauvaises Routes/Rough Roads <i>Conduite En Charge / Load Compensating</i>	<b>(8)</b> 97 > 10.07	33 4327	10 4327	JF		33 4328 00 4328 00 2158	SC RC RP
KANGOO 1 -(FC&KC)- 4x2 - 800 kg CU+, Except Pampa Except Suspension Mauvaises Routes/Rough Roads	<b>(8)</b> 97 > 10.07	33 4327	10 4327	JF		33 4329 00 4329	GC
KANGOO 1 -(FC&KC)- 4x2 - Pampa Except Suspension Mauvaises Routes/Rough Roads <i>Conduite En Charge / Load Compensating</i>	98 > 10.07	33 4477	10 4477	JF		33 4478 00 4478 00 2178	GC RC RP
KANGOO 1 -(FC&KC)- 4x4 - 1.6 16V & 1.9 dCi	01 > 10.07						
KANGOO 2 - Tous / All Models	11.07 >						

<b>RENAULT : KOLEOS</b>							
KOLEOS - 4x4 - 2.0 (dCi inclus.)	08 >						

<b>RENAULT : LAGUNA 1 = Berline / Saloon (B56_)</b>							
<b>(70) RENAULT LAGUNA 1 Avant / Front</b>							
33 4088 / 10 4088		&	33 4089 / 10 4089				

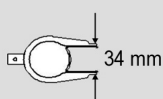
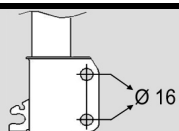
**(80) ou/or 33 4087 / 10 4087 Jusqu'à épuisement du stock / While stocks last**

LAGUNA 1 - Berline / Saloon B56A & B56B & B56C & B56H & B56S & B56Z : Tous / All Models (V6 inclus.) <i>Conduite En Charge / Load Compensating</i>	93 > 04.95	33 4088	10 4088	JF(70)(80)		33 4077 33 2104 00 4077 00 2104	GC RC
LAGUNA 1 - Berline / Saloon B56A & B56B & B56S & B56Z : Sans / Without Original Air Cond <i>Conduite En Charge / Load Compensating</i>	05.95 > 12.00	33 4089	10 4089	JF(70)		33 4077 33 2104 00 4077 00 2104	GC RC
LAGUNA 1 - Berline / Saloon B56A & B56B & B56S & B56Z : Avec / With Original Air Cond <i>Conduite En Charge / Load Compensating</i>	05.95 > 12.00	33 4088	10 4088	JF(70)(80)		33 4077 33 2104 00 4077 00 2104	GC RC
LAGUNA 1 - Berline / Saloon - B56C & B56H : Sans / Without ABS <i>Conduite En Charge / Load Compensating</i>	05.95 > 12.00	33 4089	10 4089	JF(70)		33 4077 33 2104 00 4077 00 2104	GC RC
LAGUNA 1 - Berline / Saloon - B56C & B56H : Avec / With ABS <i>Conduite En Charge / Load Compensating</i>	05.95 > 12.00	33 4088	10 4088	JF(70)		33 4077 33 2104 00 4077 00 2104	GC RC


**RENAULT : LAGUNA 1 = Berline / Saloon (B56\_) ...**

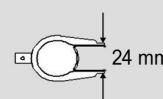
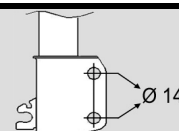
(70) RENAULT LAGUNA 1 Avant / Front

33 4088 / 10 4088



&amp;

33 4089 / 10 4089



(80) ou/or 33 4087 / 10 4087 Jusqu'à épuisement du stock / While stocks last

<b>LAGUNA 1</b> - Berline / Saloon - B562 & B566 & B569 & B56D & B56E & B56F B56M & B56P & B56R & B56V & B56W <i>Conduite En Charge / Load Compensating</i>	93 > 12.00 93 > 12.00	33 4088 33 4088	10 4088 10 4088	JF(70) JF(70)	33 4077 33 4077 33 2104	00 4077 00 4077 00 2104	GC GC RC
<b>LAGUNA 1</b> - Berline / Saloon - B56L : Boîte Mécanique/Manual Gear Box : Sans/Without ABS <i>Conduite En Charge / Load Compensating</i>	93 > 12.00	33 4089	10 4089	JF(70)	33 4077 33 2104	00 4077 00 2104	GC RC
<b>LAGUNA 1</b> - Berline / Saloon - B56L : Boîte Mécanique/Manual Gear Box : Avec/With ABS <i>Conduite En Charge / Load Compensating</i>	93 > 12.00	33 4088	10 4088	JF(70)(80)	33 4077 33 2104	00 4077 00 2104	GC RC
<b>LAGUNA 1</b> - Berline/Saloon - B56L : Boîte Automatique / Automatic Gear Box <i>Conduite En Charge / Load Compensating</i>	93 > 12.00	33 4088	10 4088	JF(70)(80)	33 4077 33 2104	00 4077 00 2104	GC RC
<b>LAGUNA 1</b> - Berline / Saloon - B560 & B563 & B564 & B56T : Sans / Without Original Air Cond <i>Conduite En Charge / Load Compensating</i>	93 > 12.00	33 4089	10 4089	JF(70)	33 4077 33 2104	00 4077 00 2104	GC RC
<b>LAGUNA 1</b> - Berline / Saloon - B560 & B563 & B564 & B56T : Avec / With Original Air Cond <i>Conduite En Charge / Load Compensating</i>	93 > 12.00	33 4088	10 4088	JF(70)(80)	33 4077 33 2104	00 4077 00 2104	GC RC
<b>LAGUNA 1</b> - Berline / Saloon - B568 & B56G & B56J & B56N & B56U <i>Conduite En Charge / Load Compensating</i>	93 > 12.00	33 4088 ou/or 33 4089	10 4088 ou/or 10 4089	JF(70)(80) JF(70)	33 4077 33 2104	00 4077 00 2104	GC RC

**RENAULT : LAGUNA 1 = Break / Estate (K56\_)**

(2) Sauf véhicules avec système automatique de réglage de niveau / Except vehicles with automatic levelling device

(80) ou/or 33 4087 / 10 4087 Jusqu'à épuisement du stock / While stocks last

<b>LAGUNA 1 NEVADA</b> - Break / Estate -(K56)- <i>Conduite En Charge / Load Compensating</i>	95 > 12.00	33 4088	10 4088	JF(80)	33 4123 33 2106	00 4123 00 2106	GC(2) RC (2)
--	------------	---------	---------	--------	--------------------	--------------------	-----------------

**RENAULT : LAGUNA 2 = Berline / Saloon**

(72) Si véhicule équipé de Lampes au Xénon, réinitialisation à effectuer / If Xenon light equipped vehicle, re-initialization must be carried out

<b>LAGUNA 2</b> - Berline / Saloon -(BG&B74)- : Tous / All Models, Except 1.9 dCi	01.01 > 09.07	33 4467	10 4467	JF(72)	33 4526	00 4526	GC
<b>LAGUNA 2</b> - Berline / Saloon -(BG&B74)- : 1.9 dCi	01.01 > 09.07	33 4467	10 4467	JF(72)	33 4520	00 4520	SC
<b>LAGUNA 2 HATCHBACK</b>	05 >						

**RENAULT : LAGUNA 2 = Break / Estate**

(72) Si véhicule équipé de Lampes au Xénon, réinitialisation à effectuer / If Xenon light equipped vehicle, re-initialization must be carried out

<b>LAGUNA 2 ESTATE</b> -(KG&K74)- Break / Grandtour	01.01 > 10.07	33 4467	10 4467	JF(72)	33 4527	00 4527	GC
<b>LAGUNA 2 SPORT-TOURER</b>	05 >						

**RENAULT : LAGUNA 3**

<b>LAGUNA 3</b> - Berline / Saloon	10.07 >						
<b>LAGUNA 3</b> - Coupé	08 >						
<b>LAGUNA 3</b> - Break / Estate	11.07 >						

**RENAULT : LOGAN voir/ see DACIA LOGAN**



**RENAULT : MANOIR voir/ see RENAULT FREGATE**

**RENAULT : MASCOTT**

MASCOTT 1 - Fourgon / Van - 90 & 110 & 130 & 150	99 > 03					
MASCOTT 1 - Chassis Double Cabine (CDCb) - 110 & 130 & 150	99 > 03					
MASCOTT 2 - 120 Dxi & 160 Dxi	04 >					

**RENAULT : MASTER (4x2)**

(81) ou/or 11 2084 RC Jusqu'à épuisement du stock / While stocks last

MASTER - PROPULSION/RWD -(FC30)- P28 & P30 & P35 : Series Q	80 > 08.97		10 3738	SR		00 4071	SC
MASTER - TRACTION/FWD -(FB30)- T28 & T30 & T35 : Series R Fourgon / Van - RC7 & RL7 Chassis-Cabine - RC7 & RH9 & RJ9 & RL7 <i>Conduite En Charge / Load Compensating</i>	80 > 02.89 80 > 02.89		10 3738	SR SR		11 3737 11 3737 11 2169	SC SC RP (81)
MASTER - TRACTION/FWD -(FB30)- : Series R Chassis-Cabine - RC9 & RD9 & RL9	80 > 02.89		10 3738	SR		00 4071	SC
MASTER - TRACTION/FWD -(FB30)- : Series R Ambulance & Minicar & Minibus	80 > 02.89		10 3738	SR		11 4243	SC
MASTER - TRACTION/FWD -(FB30)- T28 & T30 & T35 : Series R Fourgon / Van - RC7 & RL7 Chassis-Cabine - RC7 & RH9 & RJ9 & RL7 <i>Conduite En Charge / Load Compensating</i>	03.89 > 08.97 03.89 > 08.97		10 3983	SR SR		11 3737 11 3737 11 2169	SC SC RP (81)
MASTER - TRACTION/FWD -(FB30)- : Series R Chassis-Cabine - RC9 & RD9 & RL9	03.89 > 08.97		10 3983	SR		00 4071	SC
MASTER - TRACTION/FWD -(FB30)- : Series R Ambulance & Minicar & Minibus	03.89 > 08.97		10 3983	SR		11 4243	SC
MASTER -(Series L)- ED & FD & JD, Except Pneumatic Suspension	09.97 > 05.06		00 4350	GC		00 4354	GC
MASTER -(Series L)- ED & FD & JD: Pneumatic Susp.	09.97 > 05.06		00 4350	GC			
MASTER -(Series L)- HD & UD, Except Pneu. Susp.	09.97 > 05.06		00 4350	GC		00 4355	GC
MASTER -(Series L)- HD & UD : Pneumatic Susp.	09.97 > 05.06		00 4350	GC			
MASTER -(Series L)- ND, Except Pneumatic Susp.	09.97 > 05.06		00 4474	GC		00 4354	GC
MASTER -(Series L)- ND : Pneumatic Suspension	09.97 > 05.06		00 4474	GC			
MASTER - Fourgon / Van - T28 & T33 & T35	06.06 >						
MASTER - Chassis-Cabine - dCi 120 & 150	06.06 >						
MASTER B -(B Series)- B70 & B80	83 >		10 4470	GC		10 4471	GC
MASTER B -(B Series)- B90 & B110 & B120	86 >		10 4472	SC		10 4473	SC

**RENAULT : MEGANE 1 SCENIC voir/ see RENAULT SCENIC 1**

**RENAULT : MEGANE 1 = Berline / Saloon, Except Scenic**

(1) Sauf véhicules avec amortisseurs réglables par système électronique / Except vehicles with electronically adjustable shock absorbers

MEGANE 1 - Berline / Saloon -(BA&CA)- 5 Portes/Doors - Tous / All, Except 2.0 16V & Scenic <i>Conduite Sportive / Sporting Driving</i>	95 > 08.02	33 4184 33 8358	10 4184	JF JF		33 4189 33 8364	00 4189 SC
MEGANE 1 - Berline / Saloon -(BA&CA)- 5 Portes/Doors - 2.0 16V, Except Scenic <i>Conduite Sportive / Sporting Driving</i>	95 > 10.98	33 4220 33 8372	10 4220	JF JF		33 4326 33 8388	00 4326 SC
MEGANE 1 - Berline / Saloon -(BA&CA)- 5 Portes/Doors - 2.0 16V, Except Scenic <i>Conduite Sportive / Sporting Driving</i>	11.98 > 08.02	33 4469 33 8484	10 4469	JF JF		33 4326 33 8388	00 4326 SC
MEGANE 1 CLASSIC -Berline / Saloon / Sedan -(LA)- 4 Portes/Doors - Tous / All Models, Except Scenic <i>Conduite Sportive / Sporting Driving</i>	(1) 96 > 05.03	33 4184 33 8358	10 4184	JF JF		33 4189 33 8364	00 4189 SC

Marque & Modèle Make & Model	Date	Avant Front			Arrière Rear		
		Maxigaz	Super	Type	Maxigaz	Super	Type

### RENAULT : MEGANE 1 = Coupé & Cabriolet

MEGANE 1 - Coupé -(DA)- 3 Portes/Doors - Tous / All Models, Except 2.0 16V <i>Conduite Sportive / Sporting Driving</i>	95 > 05.03	33 4184 33 8358	10 4184	JF JF	33 4189 33 8364	00 4189	SC SC
MEGANE 1 - Coupé -(DA)- 3 Portes/Doors - 2.0 16V <i>Conduite Sportive / Sporting Driving</i>	95 > 10.98	33 4220 33 8372	10 4220	JF JF	33 4221 33 8373	00 4221	SC SC
MEGANE 1 - Coupé -(DA)- 3 Portes/Doors - 2.0 16V <i>Conduite Sportive / Sporting Driving</i>	11.98 > 05.03	33 4469 33 8484	10 4469	JF JF	33 4221 33 8373	00 4221	SC SC
MEGANE 1 Cabriolet -(EA)- Tous / All Models, Except 2.0 16V <i>Conduite Sportive / Sporting Driving</i>	96 > 05.03	33 4184 33 8358	10 4184	JF JF	33 4189 33 8364	00 4189	SC SC
MEGANE 1 Cabriolet -(EA)- 2.0 16V <i>Conduite Sportive / Sporting Driving</i>	96 > 10.98	33 4220 33 8372	10 4220	JF JF	33 4326 33 8388	00 4326	SC SC
MEGANE 1 Cabriolet -(EA)- 2.0 16V <i>Conduite Sportive / Sporting Driving</i>	11.98 > 05.03	33 4469 33 8484	10 4469	JF JF	33 4326 33 8388	00 4326	SC SC

### RENAULT : MEGANE 1 = Break / Estate

MEGANE 1 - Break / Estate / Grandtour -(KA)-	99 > 06.03	33 4184	10 4184	JF	33 4416	00 4416	GC
--	------------	---------	---------	----	---------	---------	----

### RENAULT : MEGANE 1 SCENIC voir/ see RENAULT SCENIC 1

### RENAULT : MEGANE 2 SCENIC voir/ see RENAULT SCENIC 2

### RENAULT : MEGANE 2 = Berline / Saloon, Except Scenic

MEGANE 2 - Berline / Saloon -(BM&CM)- 3 & 5 Portes/Doors, Except GT & RS & Scenic Except Suspension Mauvaises Routes/Rough Roads <i>Conduite Sportive / Sporting Driving</i> <i>Conduite En Charge / Load Compensating</i>	09.02 > 08.08	33 4511 33 8510	10 4511	JF JF	33 4512 33 8511	00 4512	GC SC RP
MEGANE 2 - Berline / Saloon -(BM&CM)- 3 & 5 Portes/Doors : GT & RS, Except Scenic	09.02 > 08.08			JF			
MEGANE 2 - Berline / Saloon -(BM&CM)- 3 & 5 Portes/Doors (Except Scenic) Suspension Mauvaises Routes/Rough Roads	09.02 > 08.08	33 4602	10 4602	JF	33 4603	00 4603	GC
MEGANE 2 CLASSIC - Berline / Saloon / Sedan-(LM)- 4 Portes/Doors, Except Scenic Except Suspension Mauvaises Routes/Rough Roads <i>Conduite Sportive / Sporting Driving</i> <i>Conduite En Charge / Load Compensating</i>	06.03 >	33 4511 33 8510	10 4511	JF JF	33 4512 33 8511	00 4512	GC SC RP
MEGANE 2 CLASSIC - Berline / Saloon / Sedan-(LM)- 4 Portes/Doors (Except Scenic) Suspension Mauvaises Routes/Rough Roads	06.03 >	33 4602	10 4602	JF	33 4603	00 4603	GC

### RENAULT : MEGANE 2 = Coupé Cabriolet

MEGANE 2 - Coupé Cabriolet -(EM)-, Except RS <i>Conduite Sportive / Sporting Driving</i>	06.03 >	33 4511 33 8510	10 4511	JF JF			
MEGANE 2 - Coupé Cabriolet -(EM)- : RS	06.03 >						

### RENAULT : MEGANE 2 = Break / Estate

MEGANE 2 ESTATE - Break / Grandtour -(KM)- <i>Conduite Sportive / Sporting Driving</i> <i>Conduite En Charge / Load Compensating</i>	07.03 >	33 4511 33 8510	10 4511	JF JF	33 4512 33 8511	00 4512	GC SC RP
--	---------	--------------------	---------	----------	--------------------	---------	----------------

### RENAULT : MEGANE 2 SCENIC voir/ see RENAULT SCENIC 2

### RENAULT : MESSENGER voir/ see RENAULT B Series

### RENAULT : MODUS

MODUS -(JP)- Tous / All Models, Except RS <i>Conduite Sportive / Sporting Driving</i>	04 >	33 4563 33 8508	10 4563	JF JF	33 4564 33 8509	10 4564	GC SC
MODUS - RS	06 >						


**RENAULT : ONDINE voir/ see RENAULT DAUPHINE**
**RENAULT : PRAIRIE voir/ see RENAULT COLORALE**
**RENAULT : R4**

(27) ou / or 10 853 Jusqu'à épuisement du stock / While stocks last

(28) ou / or 01 854 Jusqu'à épuisement du stock / While stocks last

(29) La référence 10 2073 ne peut être montée que si l'arrière est équipé de la référence 01 2060

Part number 10 2073 can be fitted only if the rear axle is equipped with part number 01 2060

<b>R4</b> - Berline / Saloon, Except Rodeo R1120 & R1121 & R1122 : > Ch. 954000 R1123 & R1124 : > Ch. 627131 <i>Conduite En Charge / Load Compensating</i>	61 > 09.68 62 > 06.68		10 14 10 14	SC SC	33 15 33 15	01 15 01 15	SC SC 01 2060 RC
<b>R4</b> - Berline / Saloon, Except R1128 GTL & Rodeo R1120 : Ch. 954001 > R1123 : Ch. 627132 > R1126 : Ch. 000001 > SAFARI <i>Conduite En Charge / Load Compensating</i>	10.68 > 07.68 > 71 > 71 >	33 979 33 979 33 979 33 979	10 979 10 979 10 979 10 979	SC SC SC SC 10 2073 RC (29)	33 15 33 15 33 15 33 15	01 15 01 15 01 15 01 15	SC SC SC SC 01 2060 RC
<b>R4</b> - Berline / Saloon : R1128 GTL <b>R4</b> - RODEO <i>Conduite En Charge / Load Compensating</i>	78 > 70 >	33 979 33 979	10 979 10 979	SC SC 10 2073 RC (29)	33 567 33 567	01 567 01 567	SC SC 01 2060 RC
<b>R4</b> - Fourgonnette / Van R2102 & R2105 : > Ch. 59995 R2104 & R2106 : > Ch. 25949 <i>Conduite En Charge / Load Compensating</i>	61 > 09.68 61 > 09.68		10 14 10 14	SC SC	33 567 33 567	01 567 01 567	SC SC 01 2060 RC
<b>R4</b> - Fourgonnette / Van R2105 : Ch. 59996 > R2106 : Ch. 25950 > R2108 & R2109 & R2391 & R2392 : Ch. 00001 > <i>Conduite En Charge / Load Compensating</i>	10.68 > 10.68 > 70 >	33 979 33 979 33 979	10 979 10 979 10 979	SC SC SC 10 2073 RC (29)	33 567 33 567 33 567	01 567 01 567 01 567	SC SC SC 01 2060 RC
<b>R4</b> - Fourgonnette / Van - F4 & F6 : R2340 & R2370 & R2430 <i>Conduite En Charge / Load Compensating</i>	75 >	33 979	10 979	SC 10 2073 RC (29)	33 567	01 567	SC 01 2060 RC
<b>R4</b> - 4x4 - SIMPAR <i>Conduite En Charge / Load Compensating</i>	73 >		10 14	SC(27)	33 15	01 15	SC(28) 01 2060 RC

**RENAULT : R5, Except Super 5**

(29) La référence 10 2073 ne peut être montée que si l'arrière est équipé de la référence 01 2060

Part number 10 2073 can be fitted only if the rear axle is equipped with part number 01 2060

(30) La référence 10 2073 ne peut être montée que si l'arrière est équipé de la référence 10 193

Part number 10 2073 can be fitted only if the rear axle is equipped with part number 10 193

<b>R5</b> - Tous / All Models, Except LS & TS & TX & Alpine & Rodeo & Turbo <i>Conduite En Charge / Load Compensating</i>	72 > 85	33 979	10 979	SC 10 2073 RC (30)	33 3666	10 3666	SC 10 193 RC
<b>R5</b> - LS & TS & TX <i>Conduite Sportive / Sporting Driving</i> <i>Conduite En Charge / Load Compensating</i>	72 > 85	33 979 33 8138	10 979	SC SC 10 2073 RC (30)	33 3182 33 8142	10 3182	GC GC 10 193 RC
<b>R5</b> - ALPINE & ALPINE TURBO <i>Conduite Sportive / Sporting Driving</i>	76 > 85	33 3404 33 8012	10 3404	GC GC	33 3405 33 8013	10 3405	GC GC
<b>R5</b> - RODEO (Teilhol) <i>Conduite En Charge / Load Compensating</i>	82 > 85	33 979	10 979	SC 10 2073 RC (29)	33 567	01 567	SC 01 2060 RC
<b>R5</b> - TURBO 2	82 > 85	33 8012		GC	33 8014		SR



**RENAULT : R5 SUPER 5 / FIVE, Except GT & Express**

**(42) RENAULT SUPER 5 Avant / Front :**

Si réf. origine / If original part n° =



7700 731992, 7700 732397, 7700 732743, 7700 732744, 7700 807874, 7701 033884, 7702 145522 ou /or 7702 145523,  
alors monter / then fit : 33 3834 / 10 3834 / 33 8178

**(43) RENAULT SUPER 5 Avant / Front :**

Si réf. origine / If original part n° =



7700 786597, 7700 807873, 7701 034906 ou /or 7702 150468, alors monter / then fit : 33 3937 / 10 3937

<b>SUPER 5</b> - B400 & C400 - B401 & C401	84 > 05.88	33 3834	10 3834	JF(42)	33 3835	00 3835	SC
<b>SUPER 5</b> - B403 & C403 - B407 & C407	84 > 05.88	33 3834	10 3834	JF(42)	33 3826	00 3826	GC
<b>SUPER 5</b> - B40F & C40F - B40H & C40H	84 > 05.88	33 3834	10 3834	JF(42)	33 3835	00 3835	SC
<b>SUPER 5</b> - B40J & C40J - B40M & C40M	84 > 05.88	33 3834	10 3834	JF(42)	33 3826	00 3826	GC
<b>SUPER 5</b> - S401 - S40F	84 > 05.88	33 3834	10 3834	JF(42)	33 3826	00 3826	GC
<i>Conduite Sportive / Sporting Driving</i>		33 8178		JF (42)	33 8160		GC
<b>SUPER 5</b> - B400 & C400 - B401 & C401	06.88 >	33 3937	10 3937	JF(43)	33 3835	00 3835	SC
<b>SUPER 5</b> - B403 & C403 - B407 & C407	06.88 >	33 3937	10 3937	JF(43)	33 3826	00 3826	GC
<b>SUPER 5</b> - B40F & C40F - B40H & C40H	06.88 >	33 3937	10 3937	JF(43)	33 3835	00 3835	SC
<b>SUPER 5</b> - B40J & C40J - B40M & C40M	06.88 >	33 3937	10 3937	JF(43)	33 3826	00 3826	GC
<b>SUPER 5</b> - S401 - S407 - S40F	06.88 >	33 3937	10 3937	JF(43)	33 3826	00 3826	GC
(SL-TL-TR-GTR-GTS-Automatic-Campus-Five-...) <i>Conduite Sportive / Sporting Driving</i>		33 8340		JF (43)	33 8160		GC
<b>SUPER 5</b> - B402 & C402 - B404 & C404	84 >	33 3834	10 3834	JF(42)	33 3826	00 3826	GC
<b>SUPER 5</b> - B408 & C408	84 >	33 3834	10 3834	JF(42)	33 3826	00 3826	GC
<b>SUPER 5</b> - B40G & C40G - B40K & C40K	84 >	33 3834	10 3834	JF(42)	33 3826	00 3826	GC
<b>SUPER 5</b> - S400 - S404	84 >	33 3834	10 3834	JF(42)	33 3826	00 3826	GC
(GTX-D-SD-TD-GTD-FiveD-Baccara-...) <i>Conduite Sportive / Sporting Driving</i>		33 8178		JF (42)	33 8160		GC

**RENAULT : R5 SUPER 5 / FIVE GT**

<b>SUPER 5 GT Turbo</b> - C 405 Phase 1	84 > 05.87	33 3825	10 3825	JF	33 3826	00 3826	GC
<i>Conduite Sportive / Sporting Driving</i>		33 8159		JF	33 8160		GC
<b>SUPER 5 GT Turbo</b> - C 405 Phase 2	06.87 >	33 3863	10 3863	JF	33 3826	00 3826	GC
<i>Conduite Sportive / Sporting Driving</i>		33 8327		JF	33 8160		GC
<b>SUPER 5 GTE</b> - C 409	87 >	33 3825	10 3825	JF	33 3826	00 3826	GC
<i>Conduite Sportive / Sporting Driving</i>		33 8159		JF	33 8160		GC

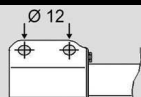
**RENAULT : R5 SUPER 5 / FIVE EXPRESS Fourgonnette/Van & PickUp**

**(8) Poids indiqué en Kg = Charge Utile = Poids Total en Charge - Poids à Vide = (F.2) - (G.1) sur Certificat d'Immatriculation**

**Mentionned Weight in Kg:s = Payload/Live Weight = Total Laden Weight - Unloaded Weight = (F.2) - (G.1) on Registration Certificate**

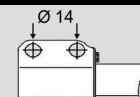
**(44) RENAULT EXPRESS Avant / Front :**

10 3834 & 33 3834



**(45) RENAULT EXPRESS Avant / Front :**

10 4188 & 33 4188



<b>EXPRESS</b> - EXTRA - RAPID -(F40)- Tous / AllModels	85 > 91	33 3834	10 3834	JF(44)	33 3879	00 3879	SC
<i>Conduite En Charge / Load Compensating</i>					00 2143		RP
<b>EXPRESS</b> - EXTRA - RAPID -(F40)- Tous / All Models, Except 775 Kg CU+	91 > 10.96	33 3834	10 3834	JF(44)	33 3879	00 3879	SC
<i>Conduite En Charge / Load Compensating</i>					00 2143		RP
<b>EXPRESS</b> - EXTRA - RAPID -(F40)- Tous / All Models, Except 775 Kg CU+	11.96 >	33 4188	10 4188	JF(45)	33 3879	00 3879	SC
<i>Conduite En Charge / Load Compensating</i>					00 2143		RP
<b>EXPRESS</b> - EXTRA - RAPID -(F40)- 775 kg CU+ <b>(8)</b>	91 > 10.96	33 3834	10 3834	JF(44)	33 4121	00 4121	GC
<b>EXPRESS</b> - EXTRA - RAPID -(F40)- 775 Kg CU+ <b>(8)</b>	11.96 >	33 4188	10 4188	JF(45)	33 4121	00 4121	GC



**RENAULT : R6**

(29) La référence 10 2073 ne peut être montée que si l'arrière est équipé de la référence 01 2060

Part number 10 2073 can be fitted only if the rear axle is equipped with part number 01 2060

R6 - Berline / Saloon Conduite En Charge / Load Compensating	> 04.68		10 14	SC	33 15	01 15	SC
						01 2060	RC
R6 - Berline / Saloon Conduite En Charge / Load Compensating	05.68 > 81	33 979	10 979	SC	33 15	01 15	SC
			10 2073	RC (29)		01 2060	RC
R6 - Rodeo Conduite En Charge / Load Compensating	73 >	33 979	10 979	SC	33 567	01 567	SC
			10 2073	RC (29)		01 2060	RC

**RENAULT : R8 & R10**


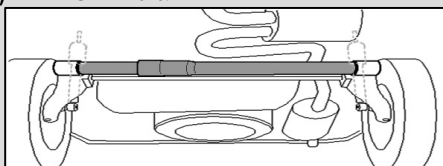
(14) Anneau inférieur : Ø Bague (ou Axe) = 10 mm / Lower loop : Ø Sleeve = 10 mm

R8 & R10 - R1130 : > Ch. 338142	62 > 05.64		10 03	SC		10 04	SC
R8 & R10 - R1131 : > Ch. 029010	62 > 05.64		10 03	SC		10 04	SC
R8 & R10 - R1132 : > Ch. 055726	62 > 05.64		10 03	SC		10 04	SC
R8 & R10 - R1133 : > Ch. 012110	62 > 05.64		10 03	SC		10 04	SC
R8 & R10 - R1130 : Ch. 338143 > Ch. 438661	06.64 > 12.66		10 03	SC		10 10	SC
R8 & R10 - R1131 : Ch. 029011 >	06.64 > 12.66		10 03	SC		10 10	SC
R8 & R10 - R1132 : Ch. 055727 > Ch. 242397	06.64 > 12.66		10 03	SC		10 10	SC
R8 & R10 - R1190 : > Ch. 257305	06.64 > 12.66		10 03	SC		10 10	SC
R8 & R10 - R1130 : Ch. 438662 >	01.67 > 74		10 03	SC		10 632	SC(14)
R8 & R10 - R1132 : Ch. 242398 >	01.67 > 74		10 03	SC		10 632	SC(14)
R8 & R10 - R1136 : Ch. 000001 >	01.67 > 74		10 03	SC		10 632	SC(14)
R8 & R10 - R1190 : Ch. 257306 >	01.67 > 74		10 03	SC		10 632	SC(14)
R8 & R10 - R1192 : Ch. 000001 >	01.67 > 74		10 03	SC		10 632	SC(14)
R8 & R10 - Gordini - R1134 & R1135 - (!) 4 Amortisseurs AR / 4 Rear Shocks	10.64 > 74		10 07	SC		10 10	SC(!)

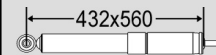
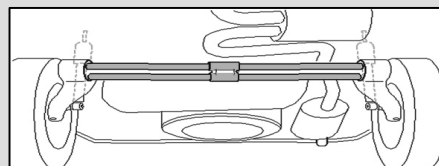
**RENAULT : R9 & R11**

(46) Si véhicule = Made in Turkey, alors monter référence 10 7174 JF / If vehicle = Made in Turkey, then fit part number 10 7174 JF

(47) RENAULT R9 & R11



Si train AR avec 2 barres de torsion (type tube), alors monter réf. 33 3763 / 10 3763  
If rear suspension with 2 torsion bars (tube type), then fit part nos: 33 3763 / 10 3763



Si train AR avec 4 barres de torsion, alors monter réf : 33 3854 / 10 3854  
If rear suspension with 4 torsion bars, then fit part nos : 33 3854 / 10 3854

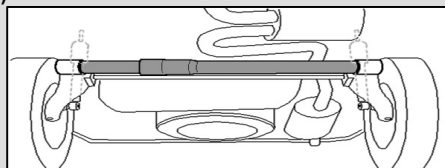
R9 - L421 & L422 & L423 & L424 - L42J & L42S	81 > 91	33 3773	10 3773	JF(46)	33 3763	10 3763	SC(47)
R9 - L426 : > Ch. D 00003950	81 > 09.86	33 3773	10 3773	JF(46)	33 3763	10 3763	SC(47)
R9 - L426 : > Ch. H 00005600	81 > 09.86	33 3773	10 3773	JF(46)	33 3763	10 3763	SC(47)
R9 - L42F : > Ch. D 00000525	> 09.86	33 3773	10 3773	JF(46)	33 3763	10 3763	SC(47)
R11 - B371 & B372 & B373 & B374 - B37J & B37S	81 > 91	33 3773	10 3773	JF(46)	33 3763	10 3763	SC(47)
R11 - B375 (Turbo) : > Ch. D 00001343	> 09.86	33 3773	10 3773	JF(46)	33 3763	10 3763	SC(47)
R11 - B376 : > Ch. D 00043789	> 09.86	33 3773	10 3773	JF(46)	33 3763	10 3763	SC(47)
R11 - B376 : > Ch. H 00017726	> 84	33 3773	10 3773	JF(46)	33 3763	10 3763	SC(47)
R11 - B37F : > Ch. D 00000644	83 > 09.86	33 3773	10 3773	JF(46)	33 3763	10 3763	SC(47)
R11 - C371 & C372 & C373 & C374 - C37J & C37S	81 > 91	33 3773	10 3773	JF(46)	33 3763	10 3763	SC(47)
R11 - C375 (Turbo) : > Ch. D 00007886	84 > 09.86	33 3773	10 3773	JF(46)	33 3763	10 3763	SC(47)
R11 - C375 (Turbo) : > Ch. E 00002300	84 > 09.86	33 3773	10 3773	JF(46)	33 3763	10 3763	SC(47)
R11 - C376 : > Ch. D 00006418	83 > 09.86	33 3773	10 3773	JF(46)	33 3763	10 3763	SC(47)
R11 - C37F : > Ch. D 00000509	83 > 09.86	33 3773	10 3773	JF(46)	33 3763	10 3763	SC(47)
R11 - S371 & S372 & S373 & S374 & S375	81 > 91	33 3773	10 3773	JF(46)	33 3763	10 3763	SC(47)
Conduite Sportive / Sporting Driving				JF (46)	33 8120		SC (47)
Conduite En Charge / Load Compensating		33 8152			33 2099	10 2099	RC



**RENAULT : R9 & R11 ...**

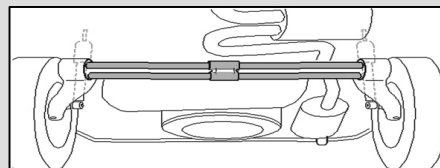
**(46)** Si véhicule = Made in Turkey, alors monter référence 10 7174 JF / If vehicle = Made in Turkey, then fit part number 10 7174 JF

**(47) RENAULT R9 & R11**



379x529

&



432x560

Si train AR avec 2 barres de torsion (type tube), alors monter réf: 33 3763 / 10 3763

If rear suspension with 2 torsion bars (tube type), then fit part nos: 33 3763 / 10 3763

Si train AR avec 4 barres de torsion, alors monter réf : 33 3854 / 10 3854

If rear suspension with 4 torsion bars, then fit part nos : 33 3854 / 10 3854

R9 - L425 (Turbo), Except Zender	84 >	91	33 3773	10 3773	JF(46)	33 3854	10 3854	SC(47)
R9 - L426 : Ch. D 00003951 >	09.86 >	91	33 3773	10 3773	JF(46)	33 3854	10 3854	SC(47)
R9 - L426 : Ch. H 00005601 >	09.86 >	91	33 3773	10 3773	JF(46)	33 3854	10 3854	SC(47)
R9 - L42D & L42E & L42L & L42N	09.86 >	91	33 3773	10 3773	JF(46)	33 3854	10 3854	SC(47)
R9 - L42F : Ch. D 00000526 >	09.86 >	91	33 3773	10 3773	JF(46)	33 3854	10 3854	SC(47)
R11 - B375(Turbo): Ch.D 00001344 >, Except Zender	09.86 >	91	33 3773	10 3773	JF(46)	33 3854	10 3854	SC(47)
R11 - B376 : Ch. D 00043790 >	09.86 >	91	33 3773	10 3773	JF(46)	33 3854	10 3854	SC(47)
R11 - B376 : Ch. H 00017727 >	84 >	91	33 3773	10 3773	JF(46)	33 3854	10 3854	SC(47)
R11 - B37D & B37E & B37L & B37N	09.86 >	91	33 3773	10 3773	JF(46)	33 3854	10 3854	SC(47)
R11 - B37F : Ch. D 00000645 >	09.86 >	91	33 3773	10 3773	JF(46)	33 3854	10 3854	SC(47)
R11 - C375(Turbo): Ch.D 00007887 >, Except Zender	09.86 >	91	33 3773	10 3773	JF(46)	33 3854	10 3854	SC(47)
R11 - C375(Turbo): Ch.E 00002301 >, Except Zender	09.86 >	91	33 3773	10 3773	JF(46)	33 3854	10 3854	SC(47)
R11 - C376 : Ch. D 00006419 >	09.86 >	91	33 3773	10 3773	JF(46)	33 3854	10 3854	SC(47)
R11 - C37D & C37E & C37L & C37N	09.86 >	91	33 3773	10 3773	JF(46)	33 3854	10 3854	SC(47)
R11 - C37F : Ch. D 00000510 >	09.86 >	91	33 3773	10 3773	JF(46)	33 3854	10 3854	SC(47)
<i>Conduite Sportive / Sporting Driving</i>			33 8152		JF (46)	33 8246		SC (47)

**RENAULT : R12**

R12 - Berline/Saloon & Break/Estate - Tous/AllModels	69 >	04.70		11 770	SR		11 3074	SC
R12 - Berline/Saloon & Break/Estate - Tous/AllModels	05.70 >	81		11 3077	SR		11 3074	SC
<i>Conduite En Charge / Load Compensating</i>							11 2000	RC

**RENAULT : R14**

R14 - Tous / All Models								
R1210 : > Ch. 345946	76 >	09.78		10 3286	FU	33 3182	10 3182	GC
R1211 : > Ch. 007532	76 >	09.78		10 3286	FU	33 3182	10 3182	GC
<i>Conduite En Charge / Load Compensating</i>							10 193	RC
R14 - Tous / All Models								
R1210 : Ch. 345947 >	10.78 >	85	33 3631	10 3631	FU	33 3182	10 3182	GC
R1211 : Ch. 007533 >	10.78 >	85	33 3631	10 3631	FU	33 3182	10 3182	GC
R1212 & R1213 : Ch. 000001 >			33 3631	10 3631	FU	33 3182	10 3182	GC
<i>Conduite En Charge / Load Compensating</i>							10 193	RC

**RENAULT : R15 & R17**

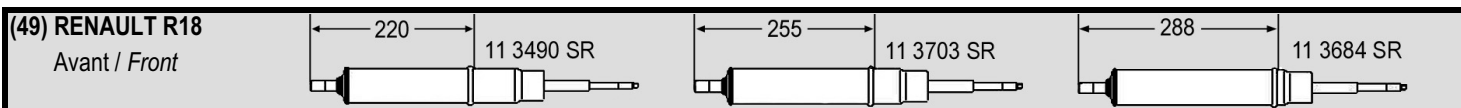
R15 & R17 - Tous / All Models	71 >	81		11 3077	SR		11 3074	SC
<i>Conduite En Charge / Load Compensating</i>							11 2000	RC

**RENAULT : R16**

R16 - Tous / All Models	64 >	81		10 879	SC		10 880	SC
<i>Conduite En Charge / Load Compensating</i>							10 124	RC

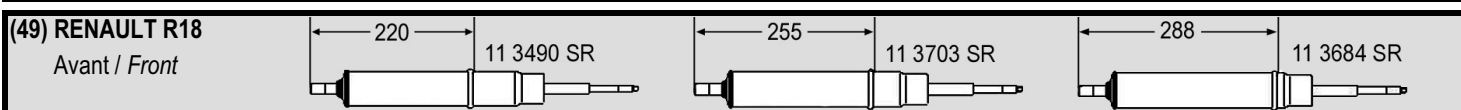


**RENAULT : R18 Berline / Saloon**



R18 - Berline / Saloon -								
R1340 - L & TL & GTL : > Ch. 552000	78 >	83	33 3490	11 3490	SR(49)	33 3491	11 3491	SC
R1341 - GTL & TS & GTS : > Ch. 559400	78 >	83	33 3490	11 3490	SR(49)	33 3491	11 3491	SC
R1342 - TS&GTS : Ch. 010710 > Ch. 020609	08.82 >	83	33 3490	11 3490	SR(49)	33 3491	11 3491	SC
R1349 - TL	78 >	83	33 3490	11 3490	SR(49)	33 3491	11 3491	SC
<i>Conduite En Charge / Load Compensating</i>							11 2000	RC
R18 - Berline/Saloon -								
R1342 - TS & GTS : > Ch. 010709	>	07.82	33 3703	11 3703	SR(49)	33 3491	11 3491	SC
R1343 - TX & GTX : > Ch. 003200	>	07.82	33 3703	11 3703	SR(49)	33 3491	11 3491	SC
R1344 - TD & GTD : > Ch. 190905	80 >	83	33 3703	11 3703	SR(49)	33 3491	11 3491	SC
<i>Conduite En Charge / Load Compensating</i>							11 2000	RC
R18 - Berline / Saloon -								
R1340 - TL & GTL : Ch. 552001 >	84 >	87	33 3684	11 3684	SR(49)	33 3491	11 3491	SC
R1341 - GTL & TS & GTS : Ch. 559401 >	84 >	87	33 3684	11 3684	SR(49)	33 3491	11 3491	SC
R1342 - TS & GTS : Ch. 020610 >	84 >	87	33 3684	11 3684	SR(49)	33 3491	11 3491	SC
R1343 - TX & GTX : Ch. 003201 >	08.82 >	87	33 3684	11 3684	SR(49)	33 3491	11 3491	SC
R1344 - TD & GTD : Ch. 190906 >	84 >	87	33 3684	11 3684	SR(49)	33 3491	11 3491	SC
R1345 - Turbo	81 >	87	33 3684	11 3684	SR(49)	33 3491	11 3491	SC
R1346 - Turbo Diesel	84 >	87	33 3684	11 3684	SR(49)	33 3491	11 3491	SC
R134A - Turbo Injection	81 >	87	33 3684	11 3684	SR(49)	33 3491	11 3491	SC
<i>Conduite En Charge / Load Compensating</i>							11 2000	RC

**RENAULT : R18 Break / Estate = 4x2**

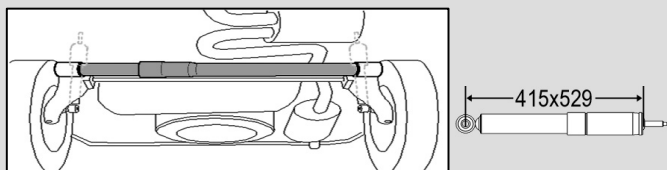


R18 - Break / Estate - 4x2 -								
R1350 - TL : > Ch. 122600	79 >	84	33 3490	11 3490	SR(49)	33 3491	11 3491	SC
R1351 - GTL & LS & TS & GTS : > Ch. 118200	79 >	84	33 3490	11 3490	SR(49)	33 3491	11 3491	SC
R1352 - TS & GTS : > Ch. 003929	79 >	84	33 3490	11 3490	SR(49)	33 3491	11 3491	SC
R1359 - TL : > Ch. 000200	79 >	84	33 3490	11 3490	SR(49)	33 3491	11 3491	SC
R2350 - Société / Van : > Ch. 004600	79 >	84	33 3490	11 3490	SR(49)	33 3491	11 3491	SC
<i>Conduite En Charge / Load Compensating</i>							11 2000	RC
R18 - Break / Estate - 4x2 -								
R1353 - TX & GTX : > Ch. 002000	>	06.82	33 3703	11 3703	SR(49)	33 3491	11 3491	SC
R1354 - TD & GTD : > Ch. 063219	82 >	83	33 3703	11 3703	SR(49)	33 3491	11 3491	SC
R2354 - Société / Van Diesel : > Ch. 003499	82 >	83	33 3703	11 3703	SR(49)	33 3491	11 3491	SC
<i>Conduite En Charge / Load Compensating</i>							11 2000	RC
R18 - Break / Estate - 4x2 -								
R1350 - TL : Ch. 122601 >	84 >	87	33 3684	11 3684	SR(49)	33 3491	11 3491	SC
R1351 - GTL & LS & TS & GTS : Ch. 118201 >	84 >	87	33 3684	11 3684	SR(49)	33 3491	11 3491	SC
R1352 - TS & GTS : Ch. 003930 >	84 >	87	33 3684	11 3684	SR(49)	33 3491	11 3491	SC
R1353 - TX & GTX : Ch. 002001 >	07.82 >	87	33 3684	11 3684	SR(49)	33 3491	11 3491	SC
R1354 - TD & GTD : Ch. 063220 >	84 >	87	33 3684	11 3684	SR(49)	33 3491	11 3491	SC
R1355 - Turbo	82 >	87	33 3684	11 3684	SR(49)	33 3491	11 3491	SC
R1356 - Turbo Diesel	82 >	87	33 3684	11 3684	SR(49)	33 3491	11 3491	SC
R1359 - TL : Ch. 000201 >	84 >	87	33 3684	11 3684	SR(49)	33 3491	11 3491	SC
R135A & R135B - Turbo Injection	82 >	87	33 3684	11 3684	SR(49)	33 3491	11 3491	SC
R2350 - Société / Van : Ch. 004601 >	84 >	87	33 3684	11 3684	SR(49)	33 3491	11 3491	SC
R2354 - Société / Van Diesel : Ch. 003500 >	84 >	87	33 3684	11 3684	SR(49)	33 3491	11 3491	SC
<i>Conduite En Charge / Load Compensating</i>							11 2000	RC



**RENAULT : R19 & R19 CHAMADE**

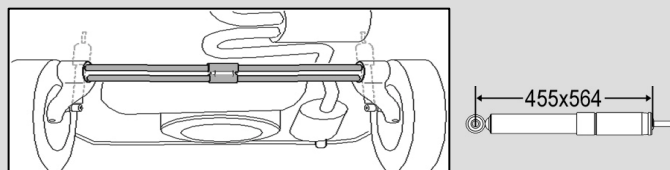
**(69) RENAULT R19**



Si train AR avec 2 barres de torsion (type tube), alors monter réf : 33 3929 / 10 3929

If rear suspension with 2 torsion bars (tube type), then fit part nos : 33 3929 / 10 3929

&



Si train AR avec 4 barres de torsion, alors monter réf : 33 3930 / 10 3930

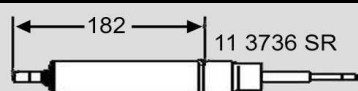
If rear suspension with 4 torsion bars, then fit part nos: 33 3930 / 10 3930

<b>R19 - Berline / Saloon - (69)</b> 1237cc & 1390cc - TS& GTS& TSE& Europa& Prima 1397cc - TR& GTR& TRE& Prima 1870cc Diesel - TD& GTD& TDE& EuropaD& PrimaD, Except Turbo Diesel (D&DX) <i>Conduite Sportive / Sporting Driving</i> <i>Conduite En Charge / Load Compensating</i>	88 > 93 88 > 93 88 > 93	33 3928 33 3928 33 3928	10 3928 10 3928 10 3928	JF JF JF	33 3929 33 3929 33 3929	10 3929 10 3929 10 3929	SC(69) SC(69) SC(69)
<i>Conduite Sportive / Sporting Driving</i> <i>Conduite En Charge / Load Compensating</i>		33 8328		JF	33 8329 33 2100	10 2100	SC (69) RC
<b>R19 - Berline / Saloon - (69)</b> 1721cc - GTX & TXE & TXi 1870cc Turbo Diesel - D & DX <i>Conduite Sportive / Sporting Driving</i> <i>Conduite En Charge / Load Compensating</i>	88 > 93 88 > 93	33 3928 33 3928	10 3928 10 3928	JF JF	33 3930 33 3930 33 8330	10 3930 10 3930	SC(69) SC(69) SC (69) RP
<i>Conduite Sportive / Sporting Driving</i> <i>Conduite En Charge / Load Compensating</i>		33 8328		JF		10 2145	RP
<b>R19 - Berline / Saloon - 1764cc : 16V</b> <i>Conduite Sportive / Sporting Driving</i> <i>Conduite En Charge / Load Compensating</i>	88 > 93	33 4159 33 8347	10 4159	JF JF	33 3930 33 8330	10 3930	SC(69) SC (69) RP
<i>Conduite Sportive / Sporting Driving</i> <i>Conduite En Charge / Load Compensating</i>						10 2145	RP
<b>R19 - Berline / Saloon - (69)</b> 1390cc (1.4 & 1.4e) - RL & RN 1390cc (1.4 & 1.4e) - Europa&Latitude&Prima&Storia 1397cc (1.4 & 1.4i) - RL 1870cc Diesel (1.9D) - RL & RN & RT 1870cc Diesel (1.9D) - Europa&Latitude&Prima&Storia <i>Conduite Sportive / Sporting Driving</i> <i>Conduite En Charge / Load Compensating</i>	93 > 93 > 93 > 93 > 93 >	33 3928 33 3928 33 3928 33 3928 33 3928	10 3928 10 3928 10 3928 10 3928 10 3928	JF JF JF JF JF	33 3929 33 3929 33 3929 33 3929 33 3929	10 3929 10 3929 10 3929 10 3929 10 3929	SC(69) SC(69) SC(69) SC(69) SC(69) SC (69) RC
<i>Conduite Sportive / Sporting Driving</i> <i>Conduite En Charge / Load Compensating</i>		33 8328		JF	33 8329 33 2100	10 2100	SC (69) RC
<b>R19 - Berline / Saloon - (69)</b> 1794cc (1.8 & 1.8i) - RN & RT & Alizé & Baccara 1870cc Diesel Turbo (1.9DT) - RL & RN & RT 1870cc Diesel Turbo (1.9DT) - Alizé& Latitude&Storia <i>Conduite Sportive / Sporting Driving</i> <i>Conduite En Charge / Load Compensating</i>	93 > 93 > 93 >	33 3928 33 3928 33 3928	10 3928 10 3928 10 3928	JF JF JF	33 3930 33 3930 33 3930 33 8330	10 3930 10 3930 10 3930	SC(69) SC(69) SC(69) SC (69) RP
<i>Conduite Sportive / Sporting Driving</i> <i>Conduite En Charge / Load Compensating</i>		33 8328		JF		10 2145	RP
<b>R19 - Berline / Saloon - 1764cc &amp; 1794cc : 16V</b> <i>Conduite Sportive / Sporting Driving</i> <i>Conduite En Charge / Load Compensating</i>	93 >	33 4159 33 8347	10 4159	JF JF	33 3930 33 8330	10 3930	SC(69) SC (69) RP
<i>Conduite Sportive / Sporting Driving</i> <i>Conduite En Charge / Load Compensating</i>						10 2145	RP
<b>R19 - Cabriolet - 1721cc: Tous/AllModels, Except 16V</b> <i>Conduite Sportive / Sporting Driving</i> <i>Conduite En Charge / Load Compensating</i>	88 > 93	33 3928 33 8328	10 3928	JF JF	33 3930 33 8330	10 3930	SC(69) SC (69) RP
<i>Conduite Sportive / Sporting Driving</i> <i>Conduite En Charge / Load Compensating</i>						10 2145	RP
<b>R19 - Cabriolet - 1721cc : 16V</b> <i>Conduite Sportive / Sporting Driving</i> <i>Conduite En Charge / Load Compensating</i>	88 > 93	33 4159 33 8347	10 4159	JF JF	33 3930 33 8330	10 3930	SC(69) SC (69) RP
<i>Conduite Sportive / Sporting Driving</i> <i>Conduite En Charge / Load Compensating</i>						10 2145	RP
<b>R19 - Cabriolet - 1764cc &amp; 1783cc &amp; 1794cc -</b> Tous / All Models, Except 16V&RSi <i>Conduite En Charge / Load Compensating</i>	93 >	33 3928	10 3928	JF	33 3930	10 3930 10 2145	SC(69) RP
<i>Conduite En Charge / Load Compensating</i>							
<b>R19 - Cabriolet - 1764cc &amp; 1783cc &amp; 1794cc: 16V&amp;RSi</b> <i>Conduite Sportive / Sporting Driving</i> <i>Conduite En Charge / Load Compensating</i>	93 >	33 4159 33 8347	10 4159	JF JF	33 3930 33 8330	10 3930	SC(69) SC (69) RP
<i>Conduite Sportive / Sporting Driving</i> <i>Conduite En Charge / Load Compensating</i>						10 2145	RP



**RENAULT : R20**

(31) RENAULT  
R20 & R30  
Avant / Front



R20 - R1271 - L & TL & GTL : > Ch. 187000	75 >	80		11 3396	SR(31)	33 3812	10 3812	JF
R20 - R1271 - L & TL & GTL : Ch. 187001 >	80 >	84	33 3754	11 3754	SR(31)	33 3812	10 3812	JF
R20 - R1272 - LS & TS	75 >	85	33 3288	11 3288	SR(31)	33 3812	10 3812	JF
R20 - R1277 - LS & TS	80 >	85	33 3754	11 3754	SR(31)	33 3812	10 3812	JF
R20 - R1279 - TX	80 >	85	33 3736	11 3736	SR(31)	33 3812	10 3812	JF
R20 - R1270 & R1276 -Diesel(D&GTD) & TurboDiesel	79 >	85	33 3754	11 3754	SR(31)	33 3812	10 3812	JF

**RENAULT : R21 Berline / Saloon = 4x2**

(5) ATTENTION : Après remplacement des jambes de force ou cartouches, le réglage du train avant est impératif

CAUTION : After fitting new front struts or inserts, wheel camber angle and steering alignment should always be checked

(50) RENAULT R21 : Pour véhicules avec moteur transversal / For vehicles with transverse engine

(51) RENAULT R21 : Pour véhicules avec moteur longitudinal / For vehicles with in line engine

R21 - Berline / Saloon - 4x2 - B481 & L481 (TL & GTL...) Conduite En Charge / Load Compensating	86 >	95	33 3870	10 3870	JF(50)	33 3873	00 3873	SC
						33 2098	00 2098	RC
R21 - Berline / Saloon - 4x2 - B482 & B484 & B48D & B48E & B48F B48H & B48i & B48J & B48M & B48N & B48U L482 & L484 & L48D & L48E & L48F L48H & L48i & L48J & L48M & L48N & L48U (RS-TS-GTS-TSE-SD-GSD...) Conduite En Charge / Load Compensating	86 >	95	33 3870	10 3870	JF(50)	33 3886	00 3886	GC
	86 >	95	33 3870	10 3870	JF(50)	33 3886	00 3886	GC
	86 >	95	33 3870	10 3870	JF(50)	33 3886	00 3886	GC
	86 >	95	33 3870	10 3870	JF(50)	33 3886	00 3886	GC
						33 2098	00 2098	RC
R21 - Berline / Saloon - 4x2 - B480 & B483 & B486 & B487 & B488 & B489 B48A & B48C & B48K & B48O & B48P B48R & B48V & B48W & B48Y L480 & L483 & L486 & L487 & L488 & L489 L48A & L48C & L48K & L48O & L48P & L48Q L48R & L48S & L48V & L48W & L48Y (RX-TX-GTX-TXE-Ti-TXi-TD-GTD-TurboD&DX...) Conduite En Charge / Load Compensating	86 >	95	33 3871	10 3871	JFG(5)(51)	33 3886	00 3886	GC
			33 3872	10 3872	JFD(5)(51)			
						33 2098	00 2098	RC
R21 - Berline/Saloon - 4x2 - L485 & L48L: 2000 Turbo	87 >	95			JF			

**RENAULT : R21 Break / Estate = 4x2**

(5) ATTENTION : Après remplacement des jambes de force ou cartouches, le réglage du train avant est impératif

CAUTION : After fitting new front struts or inserts, wheel camber angle and steering alignment should always be checked

(50) RENAULT R21 : Pour véhicules avec moteur transversal / For vehicles with transverse engine

(51) RENAULT R21 : Pour véhicules avec moteur longitudinal / For vehicles with in line engine

R21 - Break / Estate - 4x2 - NEVADA & SAVANNA K481 & K482 & K484 & K48E & K48F K48H & K48i & K48J & K48M & K48N & K48U S481 & S482 & S48H (TL-GTL-TS-GTS-RN-RT-RX-SD-GSD...)	86 >		33 3870	10 3870	JF(50)	33 2103	00 2103	RC
	86 >		33 3870	10 3870	JF(50)	33 2103	00 2103	RC
	86 >		33 3870	10 3870	JF(50)	33 2103	00 2103	RC
R21 - Break / Estate - 4x2 - NEVADA & SAVANNA K480 & K483 & K486 & K487 & K488 & K489 K48A & K48B & K48C & K48K & K48O K48P & K48R & K48S & K48V & K48W S486 & S480 & S48V (RX-GTX-TXE-TXi-RN-RT-TD-GTD-TurboD&DX...)	86 >		33 3871	10 3871	JFG(5)(51)	33 2103	00 2103	RC
			33 3872	10 3872	JFD(5)(51)			

**Marque & Modèle**  
**Make & Model**
**Date**

**Avant**  
**Front**
**Arrière**  
**Rear**


Maxigaz

Super

Type

Maxigaz

Super

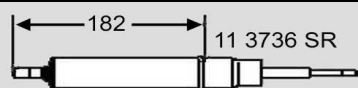
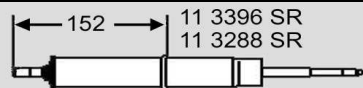
Type

**RENAULT : R25**

(1) Sauf véhicules avec amortisseurs réglables par système électronique / Except vehicles with electronically adjustable shock absorbers

R25 - Tous / All Models, Except V6 & Turbo Diesel	84 >	93	33 3819	11 3819	SR	33 3820	10 3820	JF
R25 - V6 & Turbo Diesel (1)	84 >	93	33 3862	11 3862	SR	33 3820	10 3820	JF

**RENAULT : R30**

 (31) RENAULT  
 R20 & R30  
 Avant / Front


R30 - R1273 & R1275 - TS	75 >	84	33 3288	11 3288	SR(31)	33 3812	10 3812	JF
R30 - R1278 - TX : > Ch. 22200	76 >	06.80	33 3288	11 3288	SR(31)	33 3812	10 3812	JF
R30 - R1278 - TX : Ch. 22201 >	07.80 >	84	33 3736	11 3736	SR(31)	33 3812	10 3812	JF
R30 - R1270 - Turbo Diesel	81 >	84	33 3754	11 3754	SR(31)	33 3812	10 3812	JF

**RENAULT : RAPID voir/ see RENAULT 5**
**RENAULT : SAFRANE**

(1) Sauf véhicules avec amortisseurs réglables par système électronique / Except vehicles with electronically adjustable shock absorbers

SAFRANE -(B54)- 4x2 - Tous / All Models (1)	91 >		33 4122	10 4122	JF	33 4124	10 4124	JF
---	------	--	---------	---------	----	---------	---------	----

**RENAULT : SAVANE voir/ see RENAULT COLORALE**
**RENAULT : SB SERIES**

SB2 - 4.2 Tonnes - Fourgon Bas / Lower Van	67 >			10 788	PL		11 789	PLL
--	------	--	--	--------	----	--	--------	-----

**RENAULT : SCENIC 1**

SCENIC 1 -(JA)- 1.4	96 >	06.98	33 4184	10 4184	JF	33 4325	00 4325	SC
SCENIC 1 -(JA)- 1.6, Except Automatic	96 >	06.98	33 4184	10 4184	JF	33 4325	00 4325	SC
<i>Conduite Sportive / Sporting Driving</i>			33 8358		JF	33 8387		SC
SCENIC 1 -(JA)- 1.6 Automatic	96 >	06.98	33 4324	10 4324	JF	33 4325	00 4325	SC
SCENIC 1 -(JA)- 1.9D & 1.9DT, Except dTi	96 >	05.03	33 4324	10 4324	JF	33 4325	00 4325	SC
SCENIC 1 -(JA)- 1.9dTi & 2.0	96 >	06.98	33 4324	10 4324	JF	33 4325	00 4325	SC
<i>Conduite Sportive / Sporting Driving</i>			33 8386		JF	33 8387		SC
SCENIC 1 -(JA)- 1.4 & 1.6 & 1.8 & 1.9(dCi&dTi) & 2.0	07.98 >	05.03	33 4184	10 4184	JF	33 4325	00 4325	SC
<i>Conduite Sportive / Sporting Driving</i>			33 8358		JF	33 8387		SC
SCENIC 1 -(JA)- 4x4 - RX4 - 1.9 dCi & 2.0 16V	00 >	03	33 4451	10 4451	JF	33 4429	00 4429	GC

**RENAULT : SCENIC 2**

SCENIC 2 -(JM)- Court / Short = 4.25m (5 Sièges/Seats) Except Suspension Mauvaises Routes/Rough Roads	06.03 >		33 4588	10 4588	JF	33 4512	00 4512	GC
<i>Conduite Sportive / Sporting Driving</i>			33 8512		JF	33 8511		SC
<i>Conduite En Charge / Load Compensating</i>						00 2119		RP
GRAND SCENIC 2 -(JM)- Long = 4.47m (7 Sièges/Seats) Except Suspension Mauvaises Routes/Rough Roads	06.03 >		33 4588	10 4588	JF			
<i>Conduite Sportive / Sporting Driving</i>			33 8512		JF			
SCENIC 2 CONQUEST - Raised Susp. Surélevée	07 >							

**RENAULT : SG SERIES**

SG1 & SG2 - SR210>240 - Goelette & Super Goelette Ressorts Hélicoïdaux / Coil Springs, Except SR211	65 >			11 767	PLL		10 768	PLL
<i>Amortisseurs Renforcés / Heavy Duty</i>				11 3609	PLL		10 3610	PL
SG2 - SR211 - Tropique	71 >			00 898	PL			

Marque & Modèle Make & Model	Date	Avant Front			Arrière Rear		
		Maxigaz	Super	Type	Maxigaz	Super	Type

### RENAULT : SG SERIES ...

SG3 - Except Chassis 262-27 & 262-31	72 >	00 948	PLL	00 3633	PLL
SG4 - SR410>480 - Super Galion, Except SR411 Amortisseurs Renforcés / Heavy Duty	66 >	11 767	PLL	11 548	PLL
		11 3609	PLL	11 3632	PL
SG4 - SR411 - Tropique	71 >	00 898	PL		
SG5 - 7.3 Tonnes	69 >	00 948	PLL	11 3120	PLL

### RENAULT : SPIDER

SPIDER - Sport / Roadster - 2.0 (AFOH)	96 >		JF		
--	------	--	----	--	--

### RENAULT : SUPER 5 voir/ see RENAULT R5

### RENAULT : SYMBOL & THALIA voir/see RENAULT CLIO 2 = 4 Portes/Doors (Sedan)

### RENAULT : TRAFIC 1

(8) Poids indiqué en Kg = Charge Utile = Poids Total en Charge - Poids à Vide = (F.2) - (G.1) sur Certificat d'Immatriculation  
Mentionned Weight in Kg:s = Payload/Live Weight = Total Laden Weight - Unloaded Weight = (F.2) - (G.1) on Registration Certificate

(48) RENAULT TRAFIC Arrière / Rear					
Si / if Lf x Lo = 340 x 553, alors monter / then fit 10 3762					
Si / if Lf x Lo = 354 x 582, alors monter / then fit 10 3851					



<b>TRAFIC 1 - PROPULSION / RWD - 4x2 (Series P)</b>					
P 3 - 1000 Kg : > Ch. 3373	(8)	80 > 82			
P 5 - Microcar : > Ch. 0224		80 > 82	10 3848	JFG	
P 6 - Microcar : > Ch. 0105		80 > 82	10 3847	JFD	
P 8 - Microcar : > Ch. 0011		80 > 82			
<b>TRAFIC 1 - PROPULSION / RWD - 4x2 (Series P)</b>					
P 3 - 1000 Kg : Ch. 3374 >	(8)	82 > 89			
P 5 - Microcar : Ch. 0225 >		82 > 86	10 3848	JFG	00 4006 GC
P 6 - Microcar : Ch. 0106 >		82 > 89	10 3847	JFD	
P 8 - Microcar : Ch. 0012 >		82 > 86			
<b>TRAFIC 1 - PROPULSION / RWD - 4x2 (Series P)</b>					
P6C - PA - PC		81 > 08.01	10 4360	JFG	00 4006 GC
			10 4361	JFD	
<b>TRAFIC 1 - TRACTION / FWD - 4x2 (Series T)</b>					
T1 - Tous / All Models, Except Ambulance		80 > 02.89			
T1 - Tous / All Models (Ambulance inclus.)		03.89 > 08.01			
T2 & T3 - Tous / All Models		80 > 08.01			
T4 - Except T42 & T44 & T46 & T4C & Ambulance		80 > 02.89	10 3848	JFG	10 3762 GC(48)
T4 - T42 & T44 & T46 & T4C : > N° 25720		80 > 12.82	10 3847	JFD	
T4 - Tous / All Models (Ambulance inclus.)		03.89 > 08.01			
T5 - T5B - Tous / All Models		89 > 08.01			
TF & TG & TH & TJ - Tous / All Models		86 > 08.01			
Conduite En Charge / Load Compensating					10 2089 RC
<b>TRAFIC 1 - TRACTION / FWD - 4x2 (Series T)</b>					
T4 - T42 & T44 & T46 & T4C : N° 25721 >		01.83 > 02.89	10 4360	JFG	10 3762 GC(48)
Conduite En Charge / Load Compensating			10 4361	JFD	10 2089 RC
<b>TRAFIC 1 - TRACTION / FWD - 4x2 (Series T)</b>					
T1 & T4 : Ambulance		80 > 02.89			
T5 - Tous / All Models, Except T5B		80 > 08.01	10 3848	JFG	10 3851 GC(48)
T6 & T7 & T9 - Tous / All Models		83 > 08.01	10 3847	JFD	
TA & TB & TC & TE & TM - Tous / All Models		81 > 08.01			
<b>TRAFIC 1 - TRACTION / FWD - 4x2 (Series T) -TX</b>					
		80 >	10 3848	JFG	10 3762 GC(48)
			10 3847	JFD	ou/or
					10 3851 GC(48)
<b>TRAFIC 1 - 4x4 (Series V) - Tous / All Models</b>					
		85 > 08.01	10 4360	JFG	00 4006 GC
			10 4361	JFD	

Marque & Modèle Make & Model	Date	Avant Front			Arrière Rear		
		Maxigaz	Super	Type	Maxigaz	Super	Type

### RENAULT : TRAFIC 2 & 3

TRAFIC 2 - 4x2 - Combi / Minibus -(JL)-	09.01 > 06.06					00 4486	GC
TRAFIC 2 - 4x2 - Fourgon / Van -(FL)-	09.01 > 05.06					00 4486	GC
TRAFIC 2 - 4x2 - Chassis-Cabine	09.01 >						
TRAFIC 3 - 4x2 - Combi / Minibus	07.06 >						
TRAFIC 3 - 4x2 - Fourgon / Van	06.06 >						

### RENAULT : TWINGO

TWINGO 1 - Phases 1 & 2 - Tous / All Models	93 > 08.00	33 4078	10 4078	JF	33 4079	10 4079	SR
TWINGO 1 - Phases 3 & 4 - Tous / All Models	09.00 > 05.07	33 4440	10 4440	JF	33 4079	10 4079	SR
TWINGO 2 - Berline / Saloon - Tous / All Models	06.07 >	33 4600	10 4600	JF	33 4601	10 4601	SC
Conduite Sportive / Sporting Driving		33 8521		JF	33 8522		SC
TWINGO 2 CC - Coupé Cabriolet - Tous / All Models	08 >						

### RENAULT : VEL SATIS

VEL SATIS -(BJ)- Tous / All Models	02 >						
------------------------------------	------	--	--	--	--	--	--

### RENAULT : VOLTIGEUR

VOLTIGEUR - R2065 & R4065	05.59 >		11 510	GC		10 511	GC
Ressorts à Lames / Leaf Springs							

### RENAULT : Utilitaires / Commerciaux voir/see ... ordres numérique & alphabétique / numerical & alphabetical orders

### ROVER

**(32) ROVER SD1** : Il est possible de monter la référence 33 3733 GC en remplaçant le ressort existant par le ressort d'origine  
BLMC "Heavy Duty" n° 50 CRC 1577 ou 50 CRC 3218 ou ROVER GSV 1079 / Part n° 33 3733 can be fitted if original coil spring  
is replaced by "Heavy Duty" original coil spring BLMC n° 50 CRC 1577 or 50 CRC 3218 or ROVER GSV 1079

15 Series - City Rover - Base/Basis = TATA Indica							
25 Series -(RF)- & 45 Series -(RT)-	99 >						
75 Series - Berline / Saloon -(RJ)-	99 >			JF			
75 Series - Break / Estate / Tourer -(RJ)-	01 >			JF			
100 Series -(XP)- Tous / All Models, Except GTa & GTi	90 >	Hydragas	Hydragas		Hydragas	Hydragas	
100 Series -(XP)- GTa & GTi	90 >		10 3769	SC	Hydragas	Hydragas	
200 Series -(XH)- Tous / All Models	84 > 09.89	33 3902	10 3902	JF	33 3903	10 3903	SR
200 Series - Berline / Saloon -(XW)-	10.89 > 09.95			JF			SR
200 Series - Berline / Saloon -(RF)- Tous / All Models, Except 200 Vi & BRM	10.95 >	33 4250	10 4250	JF	33 4251	10 4251	SR
Conduite Sportive / Sporting Driving		33 8377		JF	33 8378		SR
200 Series - Berline / Saloon -(RF)- 200 Vi & BRM	10.95 >	33 4436	10 4436	JF	33 4437	10 4437	SR
200 Series - Coupé -(XW)-: > N°911247	10.89 > 09.95			JF			
200 Series - Coupé-(XW)-: N°911248>, Except Cabrio	10.95 >	33 4250	10 4250	JF	33 4251	10 4251	SR
Conduite Sportive / Sporting Driving		33 8377		JF	33 8378		SR
400 Series -(RT& XW)- Tous / All Models	89 >			JF			SR
600 Series -(RH)- Tous / All Models	93 >			SR			SR
800 Series -(RS&XS)- Tous / All Models	86 >			SR			JF
DISCOVERY (4x4) : voir/see LAND ROVER							
FREELANDER (4x4) : voir/see LAND ROVER							
LDV (Leyland Daf Vans) : voir/see FREIGHT ROVER							
MAESTRO & MONTEGO : voir/see AUSTIN							
METRO & MINI : voir/see AUSTIN							
MG : voir/see MG ROVER							
P6 Series - 2000 & 2200 & 3500 (V8 inclus.)	63 > 78		00 512	SC		11 513	SC
RANGE ROVER (4x4) : voir/see LAND ROVER							
SD1 Series - 2000 & 2300, Except Vitesse	76 > 87	33 3638	10 3638	FU	33 3733		GC
SD1 Series - 2400 (Turbo D inclus.), Except Vitesse	82 > 87	33 3638	10 3638	FU	33 2076		RC(32)
SD1 Series - 2600 & 3500, Except Vitesse	76 > 87	33 3638	10 3638	FU	33 2076		RC(32)
SHERPA : voir/see FREIGHT ROVER							
STREETWISE - 4x2 - 3 & 5 Portes/Doors	03 >						

Marque & Modèle Make & Model	Date	Avant Front			Arrière Rear		
		Maxigaz	Super	Type	Maxigaz	Super	Type

<b>SAAB : 9.2 &gt; 9.7</b>							
9.2 - Berline / Saloon - 5 Portes/Doors	04 >						
9.3 - Berline / Saloon & Coupé & Cabriolet -(YS3D/F)-	98 >			FU			
9.3 - Break / Estate / SportHatch -(YS3D/F)-	05 >			JF			
9.5 - Berline / Saloon -(YS3E)-	97 >			JF			
9.5 - Break / Estate -(YS3E)-	97 >			JF			
9.7 - 4x4	06 >						

<b>SAAB : 90 &gt; 99</b>							
90 - Tous / All Models : > Ch. G6000885	> 09.84			00 717	SC		10 3543 SC
90 - Tous / All Models : Ch. G6000886 >	10.84 > 88						10 3543 SC
93 & 95 - Tous / All Models	56 > 78			00 364	SC		
96 - 750 GT & 850 & 896 Sport inclus.	60 > 79			00 364	SC	33 414	10 414 SC
97 - Sonett	67 > 74			00 364	SC	33 414	10 414 SC
99 - Tous / All Models	67 > 04.78			00 717	SC		11 718 SC
99 - Tous / All Models	05.78 > 87			00 717	SC		10 3543 SC

<b>SAAB : 600 &gt; 900</b>							
600 - Tous / All Models	80 >				JF		JF
900 - Tous / All Models	78 > 93			10 3542	SC		10 3543 SC
<i>Conduite Sportive / Sporting Driving</i>		33 8298			GC	33 8299	SC
900 - Berline / Saloon & Coupé & Cabriolet	94 > 98				FU		

<b>SAAB : 9000</b>							
9000 - > Ch.1015469 ou/or 8000555	84 > 87				JF		
9000 - Ch.1015470 ou/or 8000556 > (CD&CS inclus.)	87 >				JF		

<b>SANTANA</b>							
PS-10 -(SW)- 4x4	02 >						
PS-10 -(DW)- PickUp	03 >						
PS-300 & PS-350 - 4x4	06 >						
SANTANA : voir/see LAND ROVER & SUZUKI & VW	06 >						

<b>SEAT : 124 &gt; 133</b>							
124 - Berline / Saloon - Pamplona - Serie I	66 >			10 517	SC		10 518 SC
124 - Berline / Saloon - Pamplona - Serie II	68 >			10 517	SC		10 790 SC
124 - Break / Estate / Familiar -	67 >			10 517	SC		00 756 SC
127 - Fura - Tous / All Models, Except Crono	71 >	33 3714	10 3714	JF		33 3740	10 3740 JF
127 - Fura : Crono	71 >				JF	33 3740	10 3740 JF
128 - Tous / All Models	77 >			10 3702	JF		10 3741 JF
131 - Berline / Saloon - Essence / Petrol & Diesel	74 > 12.78			10 3709	JF		10 790 SC
131 - Berline / Saloon - Essence / Petrol	01.79 > 09.81			10 3710	JF		10 790 SC
131 - Berline / Saloon - Essence / Petrol	10.81 >				JF		10 790 SC
131 - Berline / Saloon - Diesel	01.79 > 09.81			10 3700	JF		10 790 SC
131 - Berline / Saloon - Diesel	10.81 >				JF		10 790 SC
131 - Break / Estate / Familiar - Essence/Petrol&Diesel	74 > 12.78			10 3709	JF		00 3718 SC
131 - Break / Estate / Familiar - Essence / Petrol	01.79 > 09.81			10 3710	JF		00 3718 SC
131 - Break / Estate / Familiar - Essence / Petrol	10.81 >				JF		00 3718 SC
131 - Break / Estate / Familiar - Diesel	01.79 > 09.81			10 3700	JF		00 3718 SC
131 - Break / Estate / Familiar - Diesel	10.81 >				JF		00 3718 SC
132 - Tous / All Models	72 > 82			10 590	SC		10 3009 SC
133 - Tous / All Models	73 >			01 461	SC		01 462 SC

<b>SEAT : 600 &gt; 1430</b>							
600 D & 800 - Tous / All Models	64 >			11 433	SC		11 275 SC
850 - Tous / All Models	65 >			01 461	SC		01 462 SC
1200 - 1430 Sport						33 3740	10 3740 JF


**SEAT : ALHAMBRA**

(2) Sauf véhicules avec système automatique de réglage de niveau / Except vehicles with automatic levelling device

ALHAMBRA - 4x2 -(7V)- Tous / All Models <i>Conduite En Charge / Load Compensating</i>	95 > 02.08	33 4225	10 4225	JF	33 4226	00 4226	SC(2)
						00 2123	RP (2)
ALHAMBRA - 4x2 -Tous / All Models	03.08 >						

**SEAT : ALTEA**

ALTEA - 4x2 -(5P)- Court/Short & Long(XL) Tube Jambe de Force : Diamètre Externe = 50mm Strut Outer Tube : External Diameter (OD) = 50mm Tous / All Models, Except Sport Suspension Except Suspension Mauvaises Routes/Rough Roads <i>Conduite Sportive / Sporting Driving</i>	04 >	33 4500	10 4500	JF	33 4502	10 4502	GC
		33 8463		JF	33 8465		GC
ALTEA - 4x2 -(5P)- Court/Short & Long(XL) Tube Jambe de Force : Diamètre Externe = 55mm Strut Outer Tube : External Diameter (OD) = 55mm Tous / All Models, Except Sport Suspension Except Suspension Mauvaises Routes/Rough Roads <i>Conduite Sportive / Sporting Driving</i>	04 >	33 4501	10 4501	JF	33 4502	10 4502	GC
		33 8464		JF	33 8465		GC
ALTEA - 4x4 - FREETRACK	07 >						

**SEAT : AROSA**

(5) ATTENTION : Après remplacement des jambes de force ou cartouches, le réglage du train avant est impératif

**CAUTION :** After fitting new front struts or inserts, wheel camber angle and steering alignment should always be checked

AROSA -(6H)- Tous / All Models <i>Conduite Sportive / Sporting Driving</i>	97 >	33 4130	10 4130	JF(5)	33 4356	10 4356	SC
		33 8335		JF (5)	33 8410		SC

**SEAT : CORDOBA 1**

(5) ATTENTION : Après remplacement des jambes de force ou cartouches, le réglage du train avant est impératif

**CAUTION :** After fitting new front struts or inserts, wheel camber angle and steering alignment should always be checked

(82) ou/or 33 4125 / 10 4125 Jusqu'à épuisement du stock / While stocks last

CORDOBA 1 -(6K)- : > Ch. 6K.TR080.000 Tous / All Models, Except 16V & GT(i) & Diesel <i>Conduite Sportive / Sporting Driving</i>	93 > 04.94	33 3980	10 3980	JF(5)	33 4131	10 4131	SR(82)
		33 8287		JF (5)	33 8336		SR
CORDOBA 1 -(6K)- : Ch. 6K.TR080.001 > Tous / All Models, Except 16V & GT(i) & Diesel <i>Conduite Sportive / Sporting Driving</i>	05.94 > 12.97	33 4190	10 4190	JF(5)	33 4131	10 4131	SR(82)
		33 8335		JF (5)	33 8336		SR
CORDOBA 1 -(6K)- 16V & GT & GTi <i>Conduite Sportive / Sporting Driving</i>	93 > 12.97	33 3981	10 3981	JF(5)	33 4126	10 4126	SR
		33 8295		JF (5)	33 8366		SR
CORDOBA 1 -(6K)- Diesel : 1.9D & 1.9TD & 1.9TDi <i>Conduite Sportive / Sporting Driving</i>	93 > 12.97	33 3981	10 3981	JF(5)	33 4131	10 4131	SR(82)
		33 8295		JF (5)	33 8336		SR
CORDOBA 1 -(6K)- Berline/Saloon & Coupé- 1.4&1.6 <i>Conduite Sportive / Sporting Driving</i>	01.98 > 09.99	33 4190	10 4190	JF(5)	33 4131	10 4131	SR(82)
		33 8335		JF (5)	33 8336		SR
CORDOBA 1 -(6K)-Berline/Saloon&Coupé-1.9SDi&TDi <i>Conduite Sportive / Sporting Driving</i>	01.98 > 09.99	33 3981	10 3981	JF(5)	33 4131	10 4131	SR(82)
		33 8295		JF (5)	33 8336		SR
CORDOBA 1 -(6K)- Berline/Saloon & Coupé - 2.0 16V <i>Conduite Sportive / Sporting Driving</i>	01.98 > 09.99	33 3981	10 3981	JF(5)	33 4126	10 4126	SR
		33 8295		JF (5)	33 8366		SR
CORDOBA 1 -(6K)- Berline / Saloon & Coupé 1.4 & 1.6 & 1.9SDi & 1.9TDi, Except Sport <i>Conduite Sportive / Sporting Driving</i>	10.99 > 09.02	33 4190	10 4190	JF(5)	33 4131	10 4131	SR(82)
		33 8335		JF (5)	33 8336		SR
CORDOBA 1 -(6K)- Berline / Saloon & Coupé 1.4 Sport & 1.6 Sport & 1.9SDi Sport <i>Conduite Sportive / Sporting Driving</i>	10.99 > 09.02	33 3981	10 3981	JF(5)	33 4131	10 4131	SR(82)
		33 8295		JF (5)	33 8336		SR
CORDOBA 1 -(6K)- Berline / Saloon & Coupé - 1.8 20 V & 1.8 20VT & 1.9TDi Sport	10.99 > 09.02						
CORDOBA 1 -(6K)- Break / Estate / Vario - 1.4 & 1.6 & 1.9SDi & 1.9TDi	97 > 03	33 4190	10 4190	JF(5)	33 4427	10 4427	SR



**SEAT : CORDOBA 2**

(83) SEAT CORDOBA & IBIZA - Voir le code d'option sur la plaque d'identification / See the option code on the identification plate :

Standard Suspension = Avant / Front G17 & Arrière / Rear 1JJ

Sport Suspension = Avant / Front G19 ou/or G21 & Arrière / Rear 1JE ou/or 1JF

CORDOBA 2 -(6L)- Berline / Saloon - Tous / All Models, Except Sport Suspension <i>Conduite Sportive / Sporting Driving</i>	10.02 >	33 4455	10 4455	JF(83)	33 4456	10 4456	SC(83)
		33 8430		JF (83)	33 8431		SC (83)
CORDOBA 2 -(6L)- Berline/Saloon: Sport Suspension	10.02 >	33 8430		JF(83)	33 8431		SC(83)

**SEAT : FURA voir/ see SEAT 127**

**SEAT : IBIZA**

(5) ATTENTION : Après remplacement des jambes de force ou cartouches, le réglage du train avant est impératif

CAUTION : After fitting new front struts or inserts, wheel camber angle and steering alignment should always be checked

(82) ou/or 33 4125 / 10 4125 Jusqu'à épuisement du stock / While stocks last

(83) SEAT CORDOBA & IBIZA - Voir le code d'option sur la plaque d'identification / See the option code on the identification plate :

Standard Suspension = Avant / Front G17 & Arrière / Rear 1JJ

Sport Suspension = Avant / Front G19 ou/or G21 & Arrière / Rear 1JE ou/or 1JF

IBIZA 1 -(1A)- Tous / All Models : > Ch. 9146536	84 > 03.86	33 3895	10 3895	JF	33 3658	10 3658	JF
IBIZA 1 -(1A)- Tous / All Models : Ch. 9146537 >	04.86 > 08.89	33 3938	10 3938	JF	33 3658	10 3658	JF
IBIZA 1 -(1A)- Tous / All Models	09.89 > 04.93	33 4022	10 4022	JF	33 3658	10 3658	JF
IBIZA 2 -(6K)- : > Ch. 6K.TR080.000 Tous / All Models, Except 16V & GT(i) & Diesel : <i>Conduite Sportive / Sporting Driving</i>	05.93 > 04.94	33 3980 33 8287	10 3980	JF(5) JF(5)	33 4131 33 8336	10 4131	SR(82) SR
IBIZA 2 -(6K)- : Ch. 6K.TR080.001 > Tous / All Models, Except 16V & GT(i) & Diesel <i>Conduite Sportive / Sporting Driving</i>	05.94 > 12.97	33 4190 33 8335	10 4190	JF(5) JF(5)	33 4131 33 8336	10 4131	SR(82) SR
IBIZA 2 -(6K)- 16V & GT & GTi <i>Conduite Sportive / Sporting Driving</i>	05.93 > 12.97	33 3981 33 8295	10 3981	JF(5) JF(5)	33 4126 33 8366	10 4126	SR SR
IBIZA 2 -(6K)- Diesel : 1.9D & 1.9TD & 1.9TDi <i>Conduite Sportive / Sporting Driving</i>	05.93 > 12.97	33 3981 33 8295	10 3981	JF(5) JF(5)	33 4131 33 8336	10 4131	SR(82) SR
IBIZA 2 -(6K)- 1.0 & 1.4 & 1.6 <i>Conduite Sportive / Sporting Driving</i>	01.98 > 09.99	33 4190 33 8335	10 4190	JF(5) JF(5)	33 4131 33 8336	10 4131	SR(82) SR
IBIZA 2 -(6K)- 1.9SDi & 1.9TDi <i>Conduite Sportive / Sporting Driving</i>	01.98 > 09.99	33 3981 33 8295	10 3981	JF(5) JF(5)	33 4131 33 8336	10 4131	SR(82) SR
IBIZA 2 -(6K)- 2.0 16V <i>Conduite Sportive / Sporting Driving</i>	01.98 > 09.99	33 3981 33 8295	10 3981	JF(5) JF(5)	33 4126 33 8366	10 4126	SR SR
IBIZA 2 -(6K)- Tous / All Models, Except Sport <i>Conduite Sportive / Sporting Driving</i>	10.99 > 01.02	33 4190 33 8335	10 4190	JF(5) JF(5)	33 4131 33 8336	10 4131	SR(82) SR
IBIZA 2 -(6K)- Sport, Except 1.8 20V/VT & 1.9TDi Sport & 2.0GT(i) & Cupra <i>Conduite Sportive / Sporting Driving</i>	10.99 > 01.02	33 3981 33 8295	10 3981	JF(5) JF(5)	33 4131 33 8336	10 4131	SR(82) SR
IBIZA 2 -(6K)- 1.8 20V & 1.8 20VT & 1.9TDi Sport & & 2.0GT & 2.0GTi : Cupra (R) inclus.	10.99 > 01.02						
IBIZA 3 -(6L)- Tous / All Models, Except Sport Susp. <i>Conduite Sportive / Sporting Driving</i>	02.02 >	33 4455 33 8430	10 4455	JF(83) JF(83)	33 4456 33 8431	10 4456	SC(83) SC (83)
IBIZA 3 -(6L)- Sport Suspension, Except Cupra 20VT	02.02 >	33 8430		JF(83)	33 8431		SC(83)

**SEAT : INCA**

(5) ATTENTION : Après remplacement des jambes de force ou cartouches, le réglage du train avant est impératif

CAUTION : After fitting new front struts or inserts, wheel camber angle and steering alignment should always be checked

INCA - Fourgonnette / Van -(6K)- <i>Amortisseurs Renforcés / Heavy Duty</i> <i>Conduite En Charge / Load Compensating</i>	95 >	33 4130 33 8335	10 4130	JF(5) JF (5)	33 4199 33 8375	00 4199	SC SC 00 2163 RP
---	------	--------------------	---------	-----------------	--------------------	---------	------------------------


**SEAT : LEON**

(71) Voir le dernier code d'option sur la plaque d'identification / See the last code of option on the identity plate :

Standard Suspension = 1GA, 1GC, 1GE, 1GG, 1GU, G08, G09, G27, G28, G29, G34, G36, G37, G41, G44, G45, G47, G76, G81 ou/ou G82

Sport Suspension = 1GD, 1GL, 1GT, 1GV, G16, G72, G73, G75, G84, G86, G87, G88 ou/ou G99

Suspension Mauvaises Routes/Rough Roads = 1GB, 1GW, G10, G39, G48, G93 ou/ou G95

LEON 1 - 4x2 -(1M)- Tous / All Models, Except Sport Suspension & 1.8 20VT Except Suspension Mauvaises Routes/Rough Roads <i>Conduite Sportive / Sporting Driving</i>	98 > 08.05	33 4163	10 4163	JF	33 4164	10 4164	SC(71)
		33 8348		JF	33 8349		SC (71)
LEON 1 - 4x2 -(1M)- Sport Susp., Except 1.8 20VT Except Suspension Mauvaises Routes/Rough Roads <i>Conduite Sportive / Sporting Driving</i>	98 > 08.05	33 4163	10 4163	JF	33 4353	10 4353	SC(71)
		33 8348		JF	33 8391		SC (71)
LEON 1 - 4x2 -(1M)- 1.8 20VT (Cupra R inclus.)	98 > 08.05			JF			
LEON 1 - 4x4 -(1M)- Tous / All Models, Except Cupra	98 > 08.05			JF			
LEON 2 - 4x2 -(1P)- Tube Jambe de Force : Diamètre Externe = 50mm Strut Outer Tube : External Diameter (OD) = 50mm Tous / All Models, Except Sport Suspension Except Suspension Mauvaises Routes/Rough Roads <i>Conduite Sportive / Sporting Driving</i>	09.05 >	33 4500	10 4500	JF	33 4502	10 4502	GC
		33 8463		JF	33 8465		GC
LEON 2 - 4x2 -(1P)- Tube Jambe de Force : Diamètre Externe = 55mm Strut Outer Tube : External Diameter (OD) = 55mm Tous / All Models, Except Sport Suspension Except Suspension Mauvaises Routes/Rough Roads <i>Conduite Sportive / Sporting Driving</i>	09.05 >	33 4501	10 4501	JF	33 4502	10 4502	GC
		33 8464		JF	33 8465		GC

**SEAT : MALAGA & CREDOS**

MALAGA & CREDOS -(3A)- : > Ch. 9071599	85 > 09.86	33 3895	10 3895	JF	33 3658	10 3658	JF
MALAGA & CREDOS -(3A)- : Ch. 9071600 >	10.86 > 08.89	33 3938	10 3938	JF	33 3658	10 3658	JF
MALAGA & CREDOS -(3A)-Tous / All Models	09.89 >	33 4022	10 4022	JF	33 3658	10 3658	JF

**SEAT : MARBELLA & PANDA**

(5) ATTENTION : Après remplacement des jambes de force ou cartouches, le réglage du train avant est impératif

**CAUTION :** After fitting new front struts or inserts, wheel camber angle and steering alignment should always be checked

MARBELLA -(28)- Tous / All Models	86 > 03.89	33 3804	10 3804	JF(5)	33 3805	00 3805	SC
MARBELLA -(28)- Tous / All Models	04.89 >	33 4362	10 4362	JF(5)	33 3805	00 3805	SC
PANDA - Tous / All Models	02.80 >	33 3804	10 3804	JF(5)	33 3805	00 3805	SC

**SEAT : RONDA & RITMO**

RONDA & RITMO - Tous / All Models, Except Crono	78 > 12.83	33 3717	10 3717	JF	33 3658	10 3658	JF
RONDA & RITMO - Crono	78 > 12.83	33 3717	10 3717	JF			JF
RONDA -(2A)- Tous / All Models, Except Crono	01.84 >	33 3895	10 3895	JF	33 3658	10 3658	JF
RONDA -(2A)- Crono	01.84 >	33 3895	10 3895	JF			JF

**SEAT : TERRA & TRANS**

(5) ATTENTION : Après remplacement des jambes de force ou cartouches, le réglage du train avant est impératif

**CAUTION :** After fitting new front struts or inserts, wheel camber angle and steering alignment should always be checked

TERRA -(24)- Fourgonnette / Van	87 > 03.89	33 3804	10 3804	JF(5)	33 3805	00 3805	SC
TERRA -(24)- Fourgonnette / Van	04.89 >	33 4362	10 4362	JF(5)	33 3805	00 3805	SC
TRANS -(24)- Fourgonnette / Van	85 >	33 3804	10 3804	JF(5)	33 3805	00 3805	SC



**SEAT : TOLEDO**

**(5) ATTENTION :** Après remplacement des jambes de force ou cartouches, le réglage du train avant est impératif

**CAUTION :** After fitting new front struts or inserts, wheel camber angle and steering alignment should always be checked

**(71)** Voir le dernier code d'option sur la plaque d'identification / See the last code of option on the identity plate :

Standard Suspension = 1GA, 1GC, 1GE, 1GG, 1GU, G08, G09, G27, G28, G29, G34, G36, G37, G41, G44, G45, G47, G76, G81 ou/ou G82

Sport Suspension = 1GD, 1GL, 1GT, 1GV, G16, G72, G73, G75, G84, G86, G87, G88 ou/ou G99

Suspension Mauvaises Routes/Rough Roads = 1GB, 1GW, G10, G39, G48, G93 ou/ou G95

<b>TOLEDO 1 -(1L)-</b> :> Ch. 1L.ZR054.999 Tous / All Models, Except 1.8GT(i) & 2.0GT(i) & 2.0i <i>Conduite Sportive / Sporting Driving</i>	91 > 08.95	33 3980 33 8287	10 3980	JF(5) JF (5)	33 3841 33 8191	10 3841	SR SR
<b>TOLEDO 1 -(1L)-</b> :> Ch. 1L.ZR054.999 1.8GT 16V & 1.8GTi 16V & 2.0GT 16V & 2.0GTi 16V <i>Conduite Sportive / Sporting Driving</i>	91 > 08.95	33 3981 33 8295	10 3981	JF(5) JF (5)	33 3841 33 8191	10 3841	SR SR
<b>TOLEDO 1 -(1L)-</b> :> Ch. 1L.ZR054.999 - 2.0i 16V	91 > 08.95	33 8295		JF(5)	33 8259		SR
<b>TOLEDO 1 -(1L)-</b> : Ch. 1L.TR000.001 > Tous / All Models, Except 1.9TDi, 2.0 16V & 2.0GT <i>Conduite Sportive / Sporting Driving</i>	09.95 > 02.99	33 4190	10 4190	JF(5)	33 3841	10 3841	SR
		33 8335		JF (5)	33 8191		SR
<b>TOLEDO 1 -(1L)-</b> : Ch. 1L.TR000.001 > - 1.9TDi <i>Conduite Sportive / Sporting Driving</i>	09.95 > 02.99	33 3981 33 8295	10 3981	JF(5) JF (5)	33 3841 33 8191	10 3841	SR SR
<b>TOLEDO 1 -(1L)-</b> : Ch. 1L.TR000.001 > - 2.0 16V	09.95 > 02.99	33 8295		JF(5)	33 8259		SR
<b>TOLEDO 1 -(1L)-</b> : Ch. 1L.TR000.001 > - 2.0GT	09.95 > 02.99	33 8335		JF(5)	33 8259		SR
<b>TOLEDO 2 -(1M)-</b> Tous / All Models, Except Sport Suspension & 1.8 20VT Except Suspension Mauvaises Routes/Rough Roads <i>Conduite Sportive / Sporting Driving</i>	03.99 > 08.04	33 4163	10 4163	JF	33 4164	10 4164	SC(71)
		33 8348		JF	33 8349		SC (71)
<b>TOLEDO 2 -(1M)-</b> Sport Suspension, Except 1.8 20VT Except Suspension Mauvaises Routes/Rough Roads <i>Conduite Sportive / Sporting Driving</i>	03.99 > 08.04	33 4163	10 4163	JF	33 4353	10 4353	SC(71)
		33 8348		JF	33 8391		SC (71)
<b>TOLEDO 2 -(1M)-</b> 1.8 20VT	03.99 > 08.04						
<b>TOLEDO 3 -(5P)-</b> 4x2 Tube Jambe de Force : Diamètre Externe = 50mm Strut Outer Tube : External Diameter (OD) = 50mm Tous / All Models, Except Sport Suspension Except Suspension Mauvaises Routes/Rough Roads <i>Conduite Sportive / Sporting Driving</i>	09.04 >	33 4500 33 8463	10 4500	JF JF	33 4502 33 8465	10 4502	GC GC
<b>TOLEDO 3 -(5P)-</b> 4x2 Tube Jambe de Force : Diamètre Externe = 55mm Strut Outer Tube : External Diameter (OD) = 55mm Tous / All Models, Except Sport Suspension Except Suspension Mauvaises Routes/Rough Roads <i>Conduite Sportive / Sporting Driving</i>	09.04 >	33 4501 33 8464	10 4501	JF JF	33 4502 33 8465	10 4502	GC GC

**SEAT : VARIO voir/see CORDOBA**

**SIMCA : France**

**(22)** ou / or 10 3416 Jusqu'à épuisement du stock / While stocks last

<b>1000</b> - Tous/All Models : > Ch.180643	> 08.62		10 45	SC		10 47	SC
<b>1000</b> - Tous/All Models : Ch.180644 > (Rallye I inclus.)	09.62 > 07.73		10 45	SC		11 49	SC
<b>1000</b> - Tous / All Models (Rallye I inclus.)	08.73 >		10 45	SC		10 3002	GC
<b>1000</b> - Rallye II	72 >		10 45	SC		10 3002	GC
<b>1100</b> - Berline / Saloon & Break / Estate	67 > 80		10 610	SC		10 611	SC
<b>1100</b> - Fourgonnette / Van VF1	67 > 80		10 610	SC		10 611	SC
<b>1100</b> - Fourgonnette / Van VF2 : > Ch. 504388	74 > 76		10 610	SC		10 611	SC
<b>1100</b> - Fourgonnette / Van VF2 : Ch. 504389 >	76 > 80		10 3234	SC(22)		10 3417	SC
<b>1100</b> - Fourgonnette / Van VF3	79 >		10 3234	SC(22)		10 3417	SC
<b>1100</b> - PickUp	76 >		10 3234	SC(22)		10 3417	SC

**Marque & Modèle**  
**Make & Model**
**Date**

**Avant**  
**Front**
**Arrière**  
**Rear**


Maxigaz

Super

Type

Maxigaz

Super

Type

**SIMCA : France ...**

1200 - Tous / All Models			10 610	SC		10 611	SC
1200 S - Rallye I	> 07.73		10 45	SC		11 49	SC
1300 - Tous / All Models : > Ch. L 080573	63 > 08.64		11 52	SC		11 53	SC
1500 - Tous / All Models : > Ch. L 080588	63 > 08.64		11 52	SC		11 53	SC
1300 - Tous / All Models : Ch. L 080574 >	09.64 > 66		11 52	SC		10 428	SC
1500 - Tous / All Models : Ch. L 080589 >	09.64 > 66		11 52	SC		10 428	SC
1301 & 1501 - Berline / Saloon & Break / Estate	66 >		11 52	SC		10 428	SC
ARONDE - (I) Ressorts à Lames AR/Rear Leaf Springs	51 > 58		10 23	SC		11 48	SC(I)
ARONDE P 60 - (I) Ressorts Hélicoïdaux AR / Rear Coil Springs	59 > 63		10 23	SC		11 24	SC(I)
ARIANE (4&8) - BEAULIEU-CHAMBORD-MARLY	55 > 63		10 703	FU		11 48	SC
PRESIDENCE-REGENCE-TRIANON-VERSAILLES	55 > 63		10 703	FU		11 48	SC

**SINGER**

CHAMOIS - MK I & MK II (Coupé & Sport inclus.)	65 > 70					10 447	SC
GAZELLE - MK V & VI - Berline / Saloon	63 > 66		10 450	SC		11 48	SC
NEW GAZELLE - Berline / Saloon	67 > 71		10 887	FU		10 888	SC
VOGUE - MK I > MK IV - : Ch. B 7102262 >	61 > 66		10 450	SC		11 48	SC
VOGUE - Berline / Saloon	67 > 70		10 887	FU		10 888	SC
VOGUE - Break / Estate	67 > 70		10 887	FU		00 255	SC

**SKODA : 100 > 1050 & BOHEMIA**

100 & 105 & 110 & 120 - Tous / All Models	70 > 90		10 448	SC		11 718	SC
130 - Tous / All Models	> 83		10 448	SC		11 718	SC
130 - Tous / All Models (Rapide & Estelle inclus.)	84 >		10 448	SC		11 3247	SC
135 - Tous / All Models	88 >		10 448	SC		11 718	SC
1000 (1000 MB inclus.) & 1050	64 > 69		10 448	SC		11 718	SC
BOHEMIA	01 >						

**SKODA : FABIA**

FABIA 1 - Berline / Saloon -(6Y)- Tous / All Models, Except Sport Susp. Except Suspension Mauvaises Routes/Rough Roads <i>Conduite Sportive / Sporting Driving</i>	99 > 04.07	33 4452	10 4452	JF		33 4456	10 4456	SC
		33 8427		JF		33 8431		SC
FABIA 1 - Berline / Saloon -(6Y)- Sport Suspension, Except RS & vRS & WRC Except Suspension Mauvaises Routes/Rough Roads <i>Conduite Sportive / Sporting Driving</i>	99 > 04.07	33 4490	10 4490	JF		33 4492	10 4492	SC
		33 8441		JF		33 8442		SC
FABIA 1 - Berline / Saloon -(6Y)- Suspension Mauvaises Routes/Rough Roads <i>Conduite Sportive / Sporting Driving</i>	99 > 04.07	33 4490	10 4490	JF		33 4491	10 4491	SC
		33 8441		JF		33 8443		SC
FABIA 1 - Break/Estate / Combi -(6Y)-Tous/All Models Except Suspension Mauvaises Routes/Rough Roads <i>Conduite Sportive / Sporting Driving</i>	00 > 11.07	33 4452	10 4452	JF		33 4456	10 4456	SC
		33 8427		JF		33 8431		SC
FABIA 1 - Break / Estate / Combi -(6Y)- Suspension Mauvaises Routes/Rough Roads <i>Conduite Sportive / Sporting Driving</i>	00 > 11.07	33 4490	10 4490	JF		33 4491	10 4491	SC
		33 8441		JF		33 8443		SC
FABIA 2 - Berline / Saloon	05.07 >			JF				
FABIA 2 - Break / Estate / Combi	12.07 >			JF				

**SKODA : FAVORIT**

FAVORIT - Berline / Saloon -(78)-	88 >	33 4128	10 4128	JF		33 4129	10 4129	SR
FAVORIT & FORMAN - Break / Estate & Pick up -(78)-	90 >	33 4128	10 4128	JF		33 4129	10 4129	SR

**SKODA : FELICIA**

FELICIA - Berline / Saloon -(6U)- (Pack inclus.)	94 >	33 4240	10 4240	JF		33 4129	10 4129	SR
FELICIA - Break / Estate / Combi -(6U)- (Pack inclus.)	94 >	33 4240	10 4240	JF		33 4129	10 4129	SR
FELICIA - PickUp -(79)- (Fun inclus.)	95 >	33 4240	10 4240	JF				

Marque & Modèle Make & Model	Date	Avant Front			Arrière Rear		
		Maxigaz	Super	Type	Maxigaz	Super	Type

### SKODA : JOYSTER

JOYSTER - Tous / All Models	08 >						
-----------------------------	------	--	--	--	--	--	--

### SKODA : OCTAVIA

(2) Sauf véhicules avec système automatique de réglage de niveau / Except vehicles with automatic levelling device

OCTAVIA - Berline / Saloon & Break / Estate	67 > 70		10 448	SC			
OCTAVIA 1 - 4x2 - Berline / Saloon -(1U)- Tous / All Models, Except Sport Suspension & RS <i>Conduite Sportive / Sporting Driving</i>	96 > 05.04	33 4163 33 8348	10 4163	JF JF	33 4164 33 8349	10 4164	SC SC
OCTAVIA 1 - 4x2 - Berline / Saloon -(1U)- Sport Suspension, Except RS <i>Conduite Sportive / Sporting Driving</i>	96 > 05.04	33 4163 33 8348	10 4163	JF JF	33 4353 33 8391	10 4353	SC SC
OCTAVIA 1 - 4x4 - Berline / Saloon -(1U)-	96 > 05.04			JF			
OCTAVIA 1 - 4x2 - Break / Estate / Combi -(1U)- <i>Conduite Sportive / Sporting Driving</i>	98 > 12.04	33 4163 33 8348	10 4163	JF JF	33 4493 33 8440	10 4493	SC(2) SC (2)
OCTAVIA 1 - 4x4 - Break / Estate / Combi -(1U)-	98 > 07.00	33 4163	10 4163	JF			(2)
OCTAVIA 1 - 4x4 - Break / Estate / Combi -(1U)-	08.00 > 09.04						(2)
OCTAVIA 2 - 4x2 - Berline / Saloon -(1Z)- Tube Jambe de Force : Diamètre Externe = 50mm Strut Outer Tube : External Diameter (OD) = 50mm Tous / All Models, Except GTi & Sport Suspension Except Suspension Mauvaises Routes/Rough Roads <i>Conduite Sportive / Sporting Driving</i>	06.04 >	33 4500 33 8463	10 4500	JF	33 4502 33 8465	10 4502	GC GC
OCTAVIA 2 - 4x2 - Berline / Saloon -(1Z)- Tube Jambe de Force : Diamètre Externe = 55mm Strut Outer Tube : External Diameter (OD) = 55mm Tous / All Models, Except GTi & Sport Suspension Except Suspension Mauvaises Routes/Rough Roads <i>Conduite Sportive / Sporting Driving</i>	06.04 >	33 4501 33 8464	10 4501	JF JF	33 4502 33 8465	10 4502	GC GC
OCTAVIA 2 - 4x2 - Break / Estate / Combi -(1Z)- Tube Jambe de Force : Diamètre Externe = 50mm Strut Outer Tube : External Diameter (OD) = 50mm Tous / All Models, Except GTi & Sport Suspension Except Suspension Mauvaises Routes/Rough Roads <i>Conduite Sportive / Sporting Driving</i>	10.04 >	33 4500 33 8463	10 4500	JF JF	33 4502 33 8465	10 4502	GC GC
OCTAVIA 2 - 4x2 - Break / Estate / Combi -(1Z)- Tube Jambe de Force : Diamètre Externe = 55mm Strut Outer Tube : External Diameter (OD) = 55mm Tous / All Models, Except GTi & Sport Suspension Except Suspension Mauvaises Routes/Rough Roads <i>Conduite Sportive / Sporting Driving</i>	10.04 >	33 4501 33 8464	10 4501	JF JF	33 4502 33 8465	10 4502	GC GC
OCTAVIA 2 SCOUT - 4x4 -	07 >						

### SKODA : ROOMSTER

ROOMSTER - Tous / All Models, Except Scout	06 >						
ROOMSTER SCOUT	07 >						

### SKODA : SUPERB

SUPERB 1 - Tous / All Models Except Suspension Mauvaises Routes/Rough Roads <i>Conduite Sportive / Sporting Driving</i>	02 > 02.08	33 4556 33 8486	10 4556	SR SR	33 4262 33 8393	10 4262	SC SC
SUPERB 1 - Suspension Mauvaises Routes/Rough Roads	02 > 02.08	33 4579	10 4579	SR			
SUPERB 2 -	03.08 >						

### SKODA : YETI

YETI - Tous / All Models	08 >						
--------------------------	------	--	--	--	--	--	--

Marque & Modèle Make & Model	Date	Avant Front			Arrière Rear		
		Maxigaz	Super	Type	Maxigaz	Super	Type
<b>SMART</b>							
SMART - Berline / Saloon : FORFOUR, Except Brabus	04 >						
SMART - Coupé : CITY	98 > 03						
SMART - Coupé : FORTWO, Except Brabus	04 >						
SMART - CABRIO - Cabriolet	00 > 03						
SMART - CABRIO - Cabriolet : FORTWO	04 >						
SMART - CROSS BLADE	02 >						
SMART - ROADSTER (Coupé inclus.)	02 >						
SMART - SPORTSTYLE	04 >						
SMART - 4x4 - FORMORE	05 >						
<b>SSANGYONG 4x4</b>							
ACTYON - CHAIRMAN - FAMILY - KYRON							
KORANDO - K4	96 >						
KORANDO - KJ	96 >	33 4001	10 4001	GC	33 4443	10 4443	GC
MUSSO - Tous / All Models, Except Sports	93 >		10 4547	PLL		10 4548	GC
MUSSO - SPORTS	04 >						
REXTON - RODIUS (MPV)							
<b>STEYR PUCH</b>							
HALFLINGER			00 811	SC		00 811	SC
<b>SUBARU</b>							
(2) Sauf véhicules avec système automatique de réglage de niveau / Except vehicles with automatic levelling device							
B9 (Tribeca) - DOMINGO - E Series - FORESTER - G3X - IMPREZA - JUSTY - LEGACY							
LEONE - Berline / Saloon & Break / Estate - 4x2 & 4x4 -(AB&AF&AJ&AM&AW)-	80 > 08.84					00 3318	SC(2)
LEONE & LOYALE & L Series - 4x2 & 4x4 -(AC&AG&AK&AN&AX)	09.84 > 93			JF			(2)
LIBERO - MINI JUMBO - NESTA - OUTBACK - PLEO - R1 - R2 - REX - RODEO - SAMBAR - SVX - TRAVIQ - TRIBECA (B9) - VANILLE - VIVIO - XT							
<b>SUNBEAM</b>							
(33) Pour le montage, utiliser la ferrure supérieure d'origine / On fitting, use original upper bracket							
ALPINE - MK IV & V	64 > 68		10 481	SC		10 482	SC
ALPINE - Fastback	69 > 75		10 887	FU		10 888	SC
ALPINE - Talbot	75 >		10 3234	SC		10 3235	SC
AVENGER - R2 & R3 - Tous / All Models	70 > 08.74		10 3242	FU		10 3243	SC(33)
AVENGER - R4 - Tous / All Models	09.74 >		10 3574	FU		10 3243	SC(33)
AVENGER - R5 - Tous / All Models	78 >		10 3574	FU		10 3575	SC(33)
RAPIER - Series IV & V	63 > 67		10 450	SC		11 48	SC
RAPIER - Rapier H120	68 > 76		10 887	FU		10 888	SC
STILETTO - Imp Sport	68 > 76					10 447	SC
<b>SUZUKI &amp; SANTANA</b>							
AERIO - ALTO - ALTURA - BALENO - CAPPUCINO - CARRY - CERVO - CULTUS - ESTEEM - EVERY - FORENZA - FRONTE - GYPSY KING - IGNIS - IONIS							

Marque & Modèle Make & Model	Date	Avant Front			Arrière Rear		
		Maxigaz	Super	Type	Maxigaz	Super	Type

<b>SUZUKI &amp; SANTANA ...</b>							
JIMNY - 4x4 - LJ 10/20 & LJ 81K/81P & SJ 10	70 > 77	33 414	10 414	SC	33 3423	00 3423	SC
JIMNY - 4x4 - LJ 80/80Q/80V & SJ 10/20	77 > 04.81	33 414	10 414	SC		10 366	SC
JIMNY /Samurāi/Santana (4x4) - SJ 30/40 & SJ 410/413	05.81 > 87	33 414	10 414	SC	33 3423	00 3423	SC
JIMNY/Samurāi/Santana (4x4) - SJ 410/413 Ressorts à Lames / Leaf Springs	88 >	33 414	10 414	SC	33 4007	00 4007	SC
JIMNY/Samurāi/Santana (4x4) - SJ 419							
JIMNY - SN 413 -(JA&JB)- Ressorts Hélicoïdaux / Coil Springs	98 > 12.04	33 4414	10 4414	SC	33 4415	00 4415	SC
JIMNY - 1.3VVT & 1.5DDiS (Cabriolet inclus.)	01.05 >						
KEI - LAPIN - LIANA - MARUTI - MIGHTY BOY - MR WAGON - NOMADE & GRAND NOMADE - PS10 - SPLASH - TWIN							
SWIFT - SA & SF (310 & 413 & 416)	83 > 04			JF			
SWIFT - RS413 & RS415 - 1.3 & 1.5 (DDiS inclus.), Except 1.6 VVT Sport & 4x4	05 >			JFG JFD	33 4604	10 4604	SC
VITARA & Escudo & Santana & Sidekick -(ET&TA)- Court / SWB : 2 & 3 Portes/Doors - Sans / Without ABS Made in JPN - SE 416 (JSAE & 2S3)	89 > 95	33 4195	10 4195	JF	33 4148	10 4148	SC
VITARA & Escudo & Santana & Sidekick -(ET&TA)- Court / SWB : 2 & 3 Portes/Doors - Avec / With ABS Made in ESP - SE 416 (VSE) : JJ & JV & TV Made in JPN - SE 416 (JSAE & 2S3)	89 > 96 >			JF JF	33 4148 33 4148	10 4148 10 4148	SC SC
VITARA & Escudo & Santana & Sidekick -(ET&TA)- Long / LWB : 5 Portes/Doors - Sans / Without ABS Made in JPN - SE 416 (JSAE & 2S3) : TD	89 > 95	33 4195	10 4195	JF	33 4196	10 4196	SC
VITARA & Escudo & Santana & Sidekick -(ET&TA)- Long / LWB : 5 Portes/Doors - Avec / With ABS Made in ESP - SE 416 (VSE) : TW Made in JPN - SE 416 (JSAE & 2S3) : TD Made in JPN - SV 420/620 (JSAE & 2S3) : TD	89 > 96 > 94 >			JF JF JF	33 4196 33 4196 33 4196	10 4196 10 4196 10 4196	SC SC SC
GRAND VITARA -(FT&GT)- SQ 416/420/425 (JSAF & 2S2), Except XL6 & XL7	98 > 08.05			JF	33 4148	10 4148	SC
GRAND VITARA -(FT&GT)- SQ 416/420/425 (JSAF & 2S2) : XL6 & XL7	98 > 08.05				33 4575	10 4575	SC
GRAND VITARA -1.6VVT & 1.9DDiS & 2.0 Luxe	09.05 >						
WAGON R+ - SR 410 (MA6) & SR 420 (MA8&MB8)	97 > 02.00			JF	33 4363	00 4363	SC
WAGON R+ - RB 410 (MA5)	03.00 >			JF	33 4554	00 4554	SC
WORKS - X90 - ZEN							

## TALBOT FRANCE

(4) Jusqu'à épuisement du stock / While stocks last

(22) ou / or 10 3416 Jusqu'à épuisement du stock / While stocks last

160 & 180	70 > 75		10 862	FU		10 863	GC
1100 - Berline / Saloon & Break / Estate	76 >		10 610	SC		10 611	SC
1100 AS - Fourgonnette / Van & PickUp - VF2 (Ch. 504389 >) & VF3	76 >		10 3234	SC(22)		10 3417	SC
1200 - Tous / All Models			10 610	SC		10 611	SC
1307 & 1308 & 1309 - Tous / All Models	74 >		10 3234	SC		10 3235	SC
1510 - Tous / All Models	79 >		10 3234	SC		10 3235	SC
1609 & 1610 - 2 litres	76 >		10 862	FU		10 863	GC
AVENGER - Berline / Saloon & Break / Estate	79 >		10 3242	FU		10 3243	SC
BAGHEERA - Tous / All Models	73 > 80		10 3176	SC		00 3177	SC
HORIZON - Tous / All Models	77 >		10 3437	SC		10 3235	SC
MURENA - 1.6 & 2.2	80 >		10 4074	SC			
RANCHO - Tous / All Models	77 >		10 3234	SC(22)		10 3417	SC

Marque & Modèle Make & Model	Date	Avant Front			Arrière Rear		
		Maxigaz	Super	Type	Maxigaz	Super	Type

### TALBOT FRANCE ...

SAMBA - Tous / All Models, Except Samba Rallye <i>Conduite Sportive / Sporting Driving</i>	82 >	33 3708 33 8006	10 3708 10 3708	JF JF	33 3479 33 8007	10 3479 10 3479	SR SR
SAMBA RALLYE	82 >	33 3817	10 3817	JF(4)	33 8007	10 3479	SR
SOLARA - Tous / All Models	79 >		10 3234	SC		10 3235	SC
SUNBEAM - Berline / Saloon & Break / Estate	79 >		10 3574	FU		10 3575	SC
TAGORA - Tous / All Models <i>Conduite En Charge / Load Compensating</i>	80 > 85	33 3333	10 3333	FU	33 3373	10 3373 10 141	GC RC

### TALBOT U.K. voir/ see

### CHRYSLER & HILLMAN & HUMBER & SINGER & SUNBEAM

### TALBOT U.K. : Utilitaires / Commercial

(8) Poids indiqué en Kg = Charge Utile = Poids Total en Charge - Poids à Vide = (F.2) - (G.1) sur Certificat d'Immatriculation  
Mentionned Weight in Kg:s = Payload/Live Weight = Total Laden Weight - Unloaded Weight = (F.2) - (G.1) on Registration Certificate

EXPRESS - Tous / All Models	81 > 85		10 3859	JF		00 3798	GC
EXPRESS - Fourgon / Van, Except 1800 kg (8)	86 > 94		10 3939	JF		00 3798	GC
EXPRESS - Fourgon / Van : 1800 kg (8)	86 > 94		10 3850	JF		00 3857	PLL
EXPRESS - Chassis-Cabine	86 > 94		10 3939	JF		00 3852	GC

### TATA

INDICA - SAFARI - SIERRA - SUMO							
TELCOLINE			10 4066	SC		00 4067	GC
TELCOSPORT			10 4066	SC		00 4083	GC

### TOYOTA : 4-RUNNER voir/ see TOYOTA FOUR-RUNNER

### TOYOTA : ALLION > AVALON

ALLION - ALPHARD - ALTEZZA - AURIS - AVALON							
---	--	--	--	--	--	--	--

### TOYOTA : AVENSIS

AVENSIS -(T2)- Berline / Saloon, Except Verso	97 >			JF			JF
AVENSIS -(T2)- Break / Estate / Wagon	97 >			JF			JF
AVENSIS VERSO -(M2)-	01 >			JF			

### TOYOTA : AYGO

AYGO - 3 & 5 Portes/Doors - 1.0VVTi (Sport inclus.) & 1.4D <i>Conduite Sportive / Sporting Driving</i>	05 >	33 4585 33 4586 33 8488 33 8489	10 4585 10 4586	JFG JFD JFG JFD	33 4587 33 8490	10 4587	SC SC
--	------	--	--------------------	--------------------------	--------------------	---------	----------

### TOYOTA : BANDEIRANTE > CAMRY

BANDEIRANTE - BB - BELTA - BLACK BOX - BLIT - BLIZZARD - CALDINA - CAMI - CAMRY							
--	--	--	--	--	--	--	--

### TOYOTA : CARINA

CARINA 1 - 1400 > 2000 (RA10/30 - TA10/30/40)	70 > 07.77		10 3695	FU		10 3029	SC
CARINA 1 - 1500 > 2000 (AA60-CA60-RA40/60-SA60-TA40/60)	08.77 > 09.83		10 3695	FU		10 3243	SC

### TOYOTA : CARINA II & CORONA

CARINA 2 - 1600 (AT151)	10.83 > 12.87	33 4062	10 4062	FU			JF
CARINA 2 - 1800 & 2000 (CT150-ST150/151)	10.83 > 12.87			FU			JF
CARINA 2 - 1500 & 1600 (AT171)	01.88 > 92	33 4062	10 4062	FU			JF
CARINA 2 - 1800 & 2000 (CT170-ST171)	01.88 > 92			FU			JF

### TOYOTA : CARINA E & CORONA

N° JT... (Made in Japan)

N° SB... (Made in GB)

CARINA E - Berline / Saloon & Break / Estate / Wagon 1600 > 2000 (AT190/191-CT191-ST191)	92 >			JF			JF
---	------	--	--	----	--	--	----


**TOYOTA : CELICA**

(1) Sauf véhicules avec amortisseurs réglables par système électronique / Except vehicles with electronically adjustable shock absorbers

CELICA - 1600 (TA20/22/27) & 2000 (RA21/25/27)	70 > 09.75	10 998	FU	10 3029	SC
CELICA - 1600 (TA23/28/35)	10.75 > 07.77	10 3695	FU	10 3029	SC
CELICA - 2000 (RA22/23/24/28/29/35)	10.75 > 07.77	10 3695	FU	10 3029	SC
CELICA - 1600 & 1800 & 2000 (RA40-TA40) (!) Roues / Wheels = 13"	08.77 > 07.80	10 3695	FU(!)	10 3243	SC
CELICA - 1600 & 2000 & 2600 (MA40-RA40-TA40) (!) Roues / Wheels = 14"	08.77 > 07.80	10 3393	FU(!)	10 3243	SC
CELICA - 1600 > 2800 (MA50-RA50/60-TA50/60)	08.80 > 07.81	10 3393	FU	10 3856	GC
CELICA - 1600 (TA60) (!) Essieu Rigide / Rigid Axle	08.81 > 07.85	10 3695	FU	10 3243	SC(!)
CELICA - 1600 (AA63) (!) Essieu Independant Axle	08.81 > 07.85	10 3393	FU	10 3856	GC(!)
CELICA - 2000 (RA60-ST60-XT60) (!) Essieu Rigide / Rigid Axle	08.81 > 07.85	10 3393	FU	10 3243	SC(!)
CELICA - 2000 (RA61-RA63-RA65-SA63) (!) Essieu Independant Axle	08.81 > 07.85	10 3393	FU	10 3856	GC(!)
CELICA - 2800 - Supra SPR (MA61) (1)	81 > 05.83	10 3855	FU	10 3856	GC
CELICA - 2800 - Supra SPR (MA61) (1)	06.83 > 86	10 3695	FU	10 3856	GC
CELICA - 1600 > 2000 (AT16/18-ST16/18)	08.85 > 94		FU		JF
CELICA - 1800 & 2000 (AT20-ST20)	94 > 07.99		JF		JF
CELICA - 1800 (ZT23)	08.99 >		JF		

**TOYOTA : CELSIOR > CHASER**

CELSIOR - CENTURY - CHASER

**TOYOTA : COASTER**

COASTER -(JU18 & RU18)-	67 > 71				
COASTER -(BU19 & RU19)-	72 > 07.77	00 3441	GC	00 3476	GC
COASTER -(BB10/11 & RB10/11/12/13)-	08.77 > 04.82			00 3476	GC
COASTER -(BB30 & HB20/30)-	05.82 >				

**TOYOTA : COROLLA = > 04.83**

COROLLA - Berline / Saloon & Coupé 1100 & 1200 (KE10/11/15/16/17)	67 > 05.70	10 693	FU	10 793	SC
COROLLA - Berline / Saloon & Coupé 1200 (KE20/25-TE20/25)	06.70 > 07.74	10 3206	FU	10 3223	SC
COROLLA - Berline / Saloon & Coupé 1200 (KE30/35/40/45/50/55/60/65)	08.74 > 81	10 3206	FU	10 651	SC
COROLLA - Berline/Saloon & Coupé - 1300 (KE55)	78 > 81	10 3206	FU	10 3243	SC
COROLLA - Berline/Saloon & Coupé - 1300 (KE70)	79 > 04.83	10 3734	FU	10 3029	SC
COROLLA - Berline/Saloon & Coupé - 1400 (TE25)	70 > 07.74	10 3206	FU	10 3223	SC
COROLLA - Berline/Saloon & Coupé - 1400(TE30/40)	08.74 > 79	10 3393	FU	10 651	SC
COROLLA - Berline/Saloon & Coupé - 1500 (AE70)	79 > 04.83	10 3734	FU	10 3029	SC
COROLLA - Berline / Saloon & Coupé 1600 (TE31/37/51/52/55/61/62/65/66)	75 > 80	10 3393	FU	10 651	SC
COROLLA - Berline / Saloon & Coupé 1600 (TE70/71) & 1600 Diesel (CE70)	79 > 04.83	10 3393	FU	10 3029	SC
1800 (TE72) & 1800 Diesel (CE70)	79 > 04.83	10 3393	FU	10 3029	SC
COROLLA - Coupé - 1600 (TE27) : Sprinter Trueno	71 > 07.74	10 3695	FU	10 3223	SC
COROLLA - Coupé - 1600 (TE47) : Sprinter Trueno	08.74 > 79	10 3393	FU		
COROLLA - Break / Estate / Wagon 1100 & 1200 (KE16/18)	67 > 05.70	10 693	FU		
COROLLA - Break / Estate / Wagon - 1200 (KE26V)	06.70 > 07.74	10 3206	FU		
COROLLA - Break / Estate / Wagon - 1200 (KE36V)	08.74 > 81	10 3206	FU	10 3501	SC
COROLLA - Break / Estate / Wagon - 1300 (KE70/71/72/73)	79 > 04.83	10 3734	FU	10 3243	SC
COROLLA - Break / Estate / Wagon - 1400 (TE36V)	70 > 79	10 3393	FU	10 3501	SC
COROLLA - Break / Estate / Wagon - 1600 (AE71-TE71/73) & 1800 Diesel (CE70)	79 > 04.83	10 3393	FU	10 3243	SC


**TOYOTA : COROLLA = 05.83 > 05.92**

(3) Pour Jambes de Force non serties / For non-sealed Struts

<b>COROLLA</b> - Berline / Saloon & Coupé - 1.6 (AE71)	05.83 > 84		10 3734	FU		10 3029	SC
<b>COROLLA</b> - Break / Estate / Wagon - 1.3 (KE70/71) & 1.6 (AE71&TE71/ 73) & 1.8D (CE70)	05.83 > 05.92		10 3393	FU		10 3243	SC
<b>COROLLA</b> - Berline / Saloon & Coupé 1.3 (AE80) & 1.5 (EE80) & 1.6 (AE82), Except 1.6GT	05.83 > 05.87	33 4062	10 4062	FU			
<b>COROLLA</b> - Berline/Saloon & Coupé - 1.6GT (AE82) & 1.8Diesel (CE80) TwinCam 16V Traction/FWD	05.83 > 05.87			FU			
<b>COROLLA</b> - Coupé 1.6 (AE 86) - Trueno/GTi & TwinCam16V Propulsion/RWD	05.83 > 05.87		10 3393	FU		10 3029	SC
<b>COROLLA</b> - 4x2 - Berline / Saloon & Coupé							
<b>COROLLA</b> - 4x2 - Break / Estate / Wagon 1.3 (EE90) & 1.6 (AE92 & EE92), Except GTi	06.87 > 05.92		10 3989	FU(3)			JF
<b>COROLLA</b> - 4x2 - Berline / Saloon & Coupé							
<b>COROLLA</b> - 4x2 - Break / Estate / Wagon 1.6 GTi (AE92) & 1.8 Diesel (CE90, 92)	06.87 > 05.92		10 4117	FU			JF
<b>COROLLA</b> - 4x4 - Berline/Saloon/Escape - 1.6 (AE95)	06.87 > 05.92			FU			
<b>COROLLA</b> - 4x4 - Break/Estate/Escape - 1.6 (AE95)	06.87 > 95			FU			

**TOYOTA : COROLLA = 06.92 >**

<b>COROLLA</b> -(AE10 & CE10 & EE10)-, Except Verso Berline / Saloon & Coupé & Break / Estate / Wagon	06.92 > 04.97			JF			JF
<b>COROLLA</b> -(AE11 & CE11 & EE11)-, Except Verso Berline / Saloon & Coupé & Break / Estate / Wagon	05.97 > 09.99			JF			JF
<b>COROLLA</b> -(CE11 & ZE11)-, Except Verso Berline / Saloon & Coupé & Break / Estate / Wagon	10.99 > 12.01			JF			JF
<b>COROLLA</b> -(ZE12)-, Except Verso Berline / Saloon & Coupé & Break / Estate / Wagon	01.02 >			JF			
<b>COROLLA VERSO</b> -(E12)- 1.6 > 2.0	02 >						

**TOYOTA : CORONA MK I**

<b>CORONA 1</b> - Berline / Saloon & Coupé 1500 > 2000 (RT4-RT5-RT6-RT7-RT8-RT9)	64 > 07.73		10 650	SC		10 651	SC
<b>CORONA 1</b> - Berline / Saloon & Coupé 1600 > 2000 (RT10-RT11-RT12 - TT10-TT11-TT12)	08.73 > 08.78		10 650	SC		10 3029	SC
<b>CORONA 1</b> - Berline / Saloon & Coupé 1600 > 2000 (RT13-TT13-XT13) - Roues/Weels = 13"	09.78 > 12.81		10 3695	FU		10 3243	SC
<b>CORONA 1</b> - Berline / Saloon & Coupé 1600 > 2000 (RT13-TT13-XT13) - Roues/Weels = 14"	09.78 > 12.81		10 3477	FU		10 3243	SC
<b>CORONA 1</b> - Berline / Saloon & Coupé 1500 > 1800 (CT14-RT14-ST14) - Roues/Weels = 13"	01.82 > 87		10 3695	FU		10 3243	SC
<b>CORONA 1</b> - Berline / Saloon & Coupé 1600 > 2000 (RT14-TT14) - Roues/Weels = 14"	01.82 > 87		10 3477	FU		10 3478	SC
<b>CORONA 1</b> - Break / Estate / Wagon 1500 > 1900 (RT4)	65 > 70		10 650	SC		00 3424	SC
<b>CORONA 1</b> - Break / Estate / Wagon 1500 > 1700 (RT8)	70 > 07.73		10 650	SC			
<b>CORONA 1</b> - Break / Estate / Wagon 1600 > 2000 (RT10-RT11 - TT10-TT11)	08.73 > 08.78		10 650	SC		00 3476	GC
<b>CORONA 1</b> - Break / Estate / Wagon 1600 > 2000 (RT13-TT13-XT13)	09.78 > 12.81		10 3695	FU		10 651	SC
<b>CORONA 1</b> - Break / Estate / Wagon 1600 > 1800 (CT14-TT14)	01.82 > 87		10 3695	FU		10 651	SC
<b>CORONA 1</b> - Pickup - 1500 > 1900 (PT4)	64 > 07.73		10 650	SC		00 3424	SC


**TOYOTA : CORONA MK II**

<b>CORONA 2</b> - Berline / Saloon & Coupé 1500 > 1900 (RT6-RT7)	68 > 12.71		10 650	SC		00 3424	SC
<b>CORONA 2</b> - Berline / Saloon & Coupé 1800 > 2600 (MX1-MX2 - RX1-RX2)	01.72 > 78		10 650	SC		10 3322	GC
<b>CORONA 2</b> - Break / Estate / Wagon & PickUp 1500 > 1900 (PT6-PT7 - RT6-RT7)	68 > 12.71		10 650	SC		00 3424	SC
<b>CORONA 2</b> - Break / Estate / Wagon 1800 > 2300 (M1-R1)	01.72 > 78		10 650	SC			
<b>CORONA 2</b> - Break / Estate / Wagon 1800 > 2300 (M2-R2)	01.72 > 78		10 650	SC		00 3476	GC

**TOYOTA CORONA 83 > voir/ see CARINA II & E**
**TOYOTA : CRESSIDA**

<b>CRESSIDA</b> - 1800 > 2600 (MX20 - RX1-RX2)	72 > 76						
<b>CRESSIDA</b> - Berline / Saloon & Coupé 1800 > 2600 (MX 3-MX4 - RX3-RX4 - TX3-TX4)	77 > 08.80		10 3477	FU		10 3478	SC
<b>CRESSIDA</b> - Berline / Saloon & Coupé 1800 > 2800 (GX6 - LX6 - MX6 - RX6 - TX6)	09.80 > 08.82		10 3855	FU		10 3478	SC
<b>CRESSIDA</b> - Berline / Saloon & Coupé 1800 > 2800 (GX6 - LX6 - MX6 - RX6 - SX6 - TX6)	09.82 > 07.84		10 3855	FU		10 3478	SC
<b>CRESSIDA</b> - Berline / Saloon & Coupé 2000 > 2800 (GX7 - LX7 - MX7 - SX7 - YX7)	08.84 > 08.88		10 3855	FU		10 3478	SC
<b>CRESSIDA</b> - Break / Estate / Wagon 1800 > 2600 (MX3-MX4 - RX3-RX4 - TX3-TX4)	77 > 08.80		10 3477	FU		10 651	SC
<b>CRESSIDA</b> -Break / Estate / Wagon 1800 > 2800 (GX6 - LX6 - MX6 - RX6 - TX6)	09.80 > 08.82		10 3855	FU		10 3243	SC
<b>CRESSIDA</b> - Break / Estate / Wagon 1800 > 2800 (GX6 - LX6 - MX6 - RX6 - SX6 - TX6)	09.82 > 07.84		10 3855	FU		10 3243	SC
<b>CRESSIDA</b> - Break / Estate / Wagon 2000 > 2800 (GX7 - LX7 - MX7 - YX7)	08.84 > 08.88		10 3855	FU		10 3243	SC
<b>CRESSIDA</b> - 1800 > 2800 (GX8 - LX8 - SX8 - YX8)	09.88 >						

**TOYOTA : CROWN**

<b>CROWN</b> - Berline/Saloon & Coupé - 1900 (RS4)	65 > 67		10 652	GC		10 414	SC
<b>CROWN</b> - Berline/Saloon & Coupé - 2000 (MS4)	65 > 08.67		10 652	GC		10 414	SC
<b>CROWN</b> - Berline/Saloon & Coupé - 2000 (RS5-RS6)	09.67 > 09.74		10 3572	GC		00 844	SC
<b>CROWN</b> - Berline/Saloon & Coupé - 2000 (RS8)	10.74 > 08.79		10 3572	GC		00 3107	GC
<b>CROWN</b> - Berline/Saloon&Coupé - 2000(RS11-YS12)	09.79 > 87		10 3572	GC		10 3322	GC
<b>CROWN</b> - Berline/Saloon & Coupé - 2200 (LS11)	79 > 87		10 3572	GC		10 3322	GC
<b>CROWN</b> - Berline/Saloon & Coupé - 2300 (MS4)	65 > 08.67		10 652	GC		10 414	SC
<b>CROWN</b> - Berline/Saloon & Coupé - 2300 (MS5)	09.67 > 01.71		10 3572	GC		00 844	SC
<b>CROWN</b> - Berline/Saloon & Coupé - 2300 (MS6)	02.71 > 87		10 3572	GC		00 3107	GC
<b>CROWN</b> - Berline/Saloon & Coupé - 2400 (GS11)	79 > 87		10 3572	GC		10 3322	GC
<b>CROWN</b> - Berline/Saloon & Coupé - 2500 (LS12)	83 > 87		10 3572	GC		10 3322	GC
<b>CROWN</b> - Berline/Saloon & Coupé - 2600 (MS6>10)	71 > 08.79		10 3572	GC		00 3107	GC
<b>CROWN</b> - Berline/Saloon & Coupé - 2600 (MS11)	09.79 > 87		10 3572	GC		10 3322	GC
<b>CROWN</b> - Berline/Saloon - 2800 (MS11-MS12)							
(I) Essieu Rigide / Rigid Axle	79 > 87		10 3572	GC		10 3322	GC(!)
<b>CROWN</b> - Berline/Saloon - 2800 (MS12)							(!)
(I) Essieu Independant Axle	83 > 87						

Marque & Modèle Make & Model	Date	Avant Front			Arrière Rear		
		Maxigaz	Super	Type	Maxigaz	Super	Type

<b>TOYOTA : CROWN ...</b>							
CROWN - Break / Estate / Wagon - 2000 (MS4)	65 > 08.67		10 652	GC		00 654	GC
CROWN - Break / Estate / Wagon & Pick Up - 2000 (MS5>8 - RS5-RS6)	09.67 > 87		10 3572	GC		00 654	GC
CROWN - Break / Estate / Wagon - 2200 (LS11)	79 > 87		10 3572	GC		10 3322	GC
CROWN - Break / Estate / Wagon & Pick Up - 2300 (MS5-MS6-RS5)	67 > 87		10 3572	GC		00 654	GC
CROWN - Break / Estate / Wagon - 2400 (GS11)	79 > 87		10 3572	GC		10 3322	GC
CROWN - Break / Estate / Wagon - 2600 (MS6-MS8)	71 > 08.79		10 3572	GC		00 654	GC
CROWN - Break / Estate / Wagon - 2600 (MS11)	09.79 > 87		10 3572	GC		10 3322	GC
CROWN - Break / Estate / Wagon - 2800 (MS11-MS12) - (I) Essieu Rigide/Rigid Axle	79 > 87		10 3572	GC		10 3322	GC(!)

<b>TOYOTA : DYNA</b>							
DYNA - 200 > 400 - (BU10/10H/12/15/15H)	69 > 07.77		00 3441	GC		00 3476	GC
DYNA - 200 > 400 - (JU10/10H/12/15/15H)	69 > 07.77		00 3441	GC		00 3476	GC
DYNA - 200 > 400 - (RU10/10H/12/15/15H)	72 > 07.77		00 3441	GC		00 3476	GC
DYNA - 200 > 400 - (HU15H)	69 > 07.77		00 3476	GC		00 3476	GC
DYNA - 200 > 400 - (BU20/30/35/36)	08.77 > 84		10 3750	GC		00 3476	GC
DYNA - 200 > 400 - (HU30/50 - JU20 - RU20/30)	08.77 > 84		10 3750	GC		00 3476	GC
DYNA - 200 > 400 - (BU60/61/62/75/84/85 - YU60/70)	84 >						
DYNA - 100 - (LH80 - YH81) - PickUp	85 > 04.95			GC			
DYNA - 100 - (LY100)	05.95 >			GC			
DYNA - 150 - (LY60/61 - YY50/51/52/60/61)	85 > 04.95						
DYNA - 150 - (LY211 - YY211)	05.95 >						

<b>TOYOTA : CRESTA &gt; GRANVIA</b>							
CRESTA - DUET - ECHO - ESTIMA - FIELDER - FJ CRUISER - FUN CARGO - GAIA - GRANVIA							

<b>TOYOTA : FOUR-RUNNER (4x4)</b>							
FOUR-RUNNER - RN61	87 >	33 3964		PLL		33 3966	PLL
FOUR-RUNNER - LN130 & VZN130 : LND9 & VND0	89 >	33 3964		PLL		33 3967	PLL
FOUR-RUNNER - RZN180/185 & VZN185	95 >						

<b>TOYOTA : FUN CRUISER voir/ see RAV4</b>							

<b>TOYOTA : HI-ACE</b>							
HI-ACE - LH10/20/30/40 - PH10 - RH10/30/40	67 > 11.82		10 3475	GC		00 3476	GC
HI-ACE - RH20, Except RH22 & RH24	67 > 11.82		10 3475	GC		00 3476	GC
HI-ACE - RH22	77 > 11.82		10 3475	GC			
HI-ACE - LH50/60/70 - YH50/60/70	12.82 > 12.83		10 4056	GC		00 4065	GC
HI-ACE - 4x2 - LH51/61/71 - YH50/51/60/61/71	01.84 > 08.89		10 4056	GC		00 4057	GC
HI-ACE - 4x4 - LH56/66 - YH56/66	86 > 08.89						
HI-ACE - LH80 - YH81 (PickUp Dyna 100)	85 >						
HI-ACE - 4x2 - LH102/112-RZH102/103/112/113/115	09.89 > 07.95						
HI-ACE - 4x4 - LH108/118 - RZH109/119	09.89 > 07.95						
HI-ACE - 4x2 - LXH12/22 - RCH12/13/22/23	08.95 > 06.99						
HI-ACE - 4x4 - LXH18/28 - RCH18/19/28/29	08.95 > 06.99						
HI-ACE - 4x2 & 4x4 - KLH & LXH & RCH	07.99 >						

<b>TOYOTA : HI-LUX</b>							
HI-LUX - 4x2 - RN10/13/15/16/20/22/25/27/28	67 > 07.78		10 3475	GC		00 3476	GC
HI-LUX - 4x2 - RN30/31/32/33/34/35/40/41/42/44	08.78 > 84		10 3475	GC		00 3476	GC
HI-LUX - 4x2 - LN30/40	78 > 84		10 3475	GC		00 3476	GC
HI-LUX - 4x4 - LN36/46 & RN 36/39/46	79 > 07.83		10 3361	SC		00 3362	SC
HI-LUX - 4x2 - LN50/51/55/56 & RN50/55	08.83 > 07.88		10 3475	GC		00 654	GC
HI-LUX - 4x2 - YN50/51/52/55/56/57/58	08.83 > 07.88		10 3475	GC		00 654	GC
HI-LUX - 4x4 - LN60/61/65 & YN60/61/62/65/67	08.83 > 07.88		10 3361	SC			GC

Marque & Modèle Make & Model	Date	Avant Front			Arrière Rear		
		Maxigaz	Super	Type	Maxigaz	Super	Type

### TOYOTA : HI-LUX ...

HI-LUX - 4x2 - LN85/90 & YN85/90	08.88 > 07.97	33 3961		SC	33 8247		GC
HI-LUX - 4x4 - LN105 & YN106	08.88 > 07.97	33 3962		PLL	33 3963		PLL
HI-LUX - 4x4 - LN108/110 - RN106/108/110 - YN110	08.88 > 07.97	33 3964		PLL	33 3965		GC
HI-LUX - LN145/150	08.97 > 07.01	33 3961		SC			
HI-LUX - LN165/170 & RZN168/173	08.97 > 07.01	33 3964		PLL			
HI-LUX - LNA4 & A7 & B8 :							
(I) Barres de Torsion AV / Front Torsion Bars	90 > 07.01	33 3964		PLL(!)	33 3963		PLL
HI-LUX - LNA4 & A7 & B8 :							
(I) Ressorts à Lames AV / Front Leaf Springs	90 > 07.01	33 3962		PLL(!)	33 3963		PLL
HI-LUX - LN NA	90 > 07.01						
HI-LUX - KDN145/150	08.01 >	33 3961		SC			
HI-LUX - KDN165/170/190	08.01 >						

### TOYOTA : HIGHLANDER > LEVIN

HIGHLANDER - INNOVA - IPSUM - ISIS - IST - KIJANG - KLUGER - LEVIN							
---	--	--	--	--	--	--	--

### TOYOTA : LAND CRUISER (4x4)

(1) Sauf véhicules avec amortisseurs réglables par système électronique / Except vehicles with electronically adjustable shock absorbers

(2) Sauf véhicules avec système automatique de réglage de niveau / Except vehicles with automatic levelling device

LAND CRUISER - BJ40/42/43/44/45/46	69 > 86		00 3441	GC		00 654	GC
LAND CRUISER - FJ40/42/43/45 - HJ45/47	69 > 86		00 3441	GC		00 654	GC
Conduite Tout Terrain / Off Road Driving		33 8146		GC	33 8136		GC
LAND CRUISER - BJ55 - FJ55/56	69 > 80		10 3783	GC		00 654	GC
Conduite Tout Terrain / Off Road Driving		33 8153		GC	33 8136		GC
LAND CRUISER - BJ60 - FJ60/62 - HJ60/61 :							
WAGON WGG/...J6..G	80 > 10.85	33 8273		PLL	33 8247		GC
LAND CRUISER - BJ60 - FJ60/62 - HJ60/61 - LJ61 :							
WAGON WGG/...J6..G	11.85 > 08.87	33 8273		PLL	33 8274		PLL
LAND CRUISER - BJ60 - FJ60/62 - HJ60/61 :							
VAN WGV/...J6..V	80 > 10.85	33 8275		PLL	33 8247		GC
LAND CRUISER - BJ60 - FJ60/62 - HJ60/61 - LJ61 :							
VAN WGV/...J6..V	11.85 > 08.87	33 8275		PLL	33 8274		PLL
LAND CRUISER - FJ62 & HJ60/61, Except Roues/Weels 7JJ x 15	09.87 > 89	33 8273		PLL	33 8274		PLL
LAND CRUISER - FJ62 & HJ60/61 : Roues/Weels = 7JJ x 15	09.87 > 89	33 8273		PLL	33 8247		GC
LAND CRUISER - BJ70/71/73 - FJ73	84 > 89	33 8275		PLL(!)	33 8276		GC(!)
(I) Ressorts à Lames / Leaf Springs							
LAND CRUISER - LJ70/73 - RJ70/73	84 > 89	33 8277		PLL(!)	33 8279		PLG(!)
(I) Ressorts Hélicoïdaux / Coil Springs					33 8278		PLD(!)
LAND CRUISER - BJ75 - FJ75 - HJ75 -	84 > 89	33 8275		PLL(!)	33 8280		PLL(!)
(I) Ressorts à Lames / Leaf Springs							
LAND CRUISER - HZJ70/73 - PZJ70/73 -	90 >		10 3955	PLL(!)		00 3956	PLL(!)
(I) Ressorts à Lames / Leaf Springs							
LAND CRUISER - HZJ75 - PZJ75 -	90 >	33 3992	10 3992	PLL(!)	33 3993	00 3993	PLL(!)
(I) Ressorts à Lames / Leaf Springs							
LAND CRUISER - KZJ70/73/77	90 >	33 3957	01 3957	PLL	33 3958	01 3958	PLL
LAND CRUISER - LJ70/73/77/79 - RJ70/73	90 >	33 3957	01 3957	PLL	33 3958	01 3958	PLL
LAND CRUISER - FJ80 - FZJ80 - HDJ80 - HZJ80 -	90 >		11 3959	PL(!)		10 3960	PL(!)
(I) Ressorts Hélicoïdaux / Coil Springs							
LAND CRUISER - PJ80 - TJ80	90 >						
LAND CRUISER - TJ82 - UJ80	95 >						
LAND CRUISER - GJ90 - KZJ90 - VZJ90	(1) 96 > 09.02			(2)		10 4463	PLL(2)
LAND CRUISER - GJ95 - KZJ95 - VZJ95	(1) 96 > 09.02			(2)		10 4463	PLL(2)
LAND CRUISER - HDJ100 - KZJ100 - UZJ100	(1) 98 >			(2)			(2)
LAND CRUISER - KZJ120 & 125	(1) 10.02 >			(2)			(2)

Marque & Modèle Make & Model	Date	Avant Front			Arrière Rear		
		Maxigaz	Super	Type	Maxigaz	Super	Type

### TOYOTA : LITE-ACE

LITE-ACE - KM10/11	70 > 09.79		10 650	SC		00 3424	SC
LITE-ACE - CM20 - KM20 (!) Roues AR Simples / Rear Single Wheels	10.79 > 09.85		10 3645	SC		00 3646	GC(!)
LITE-ACE - CM20 - KM20 (!) Roues AR Jumelées / Rear Twin Wheels	10.79 > 09.85		10 3645	SC		00 3476	GC(!)
LITE-ACE - CM30 - KM30/31 (!) Ressorts Hélicoïdaux / Coil Springs	10.85 > 91						(!)
LITE-ACE - CM35/36 - KM36 (!) Ressorts à Lames / Leaf Springs	10.85 > 91					00 4253	SC(!)
LITE-ACE - CR21 - KR21 - YR22 (!) Ressorts Hélicoïdaux / Coil Springs	92 >			GC			(!)
LITE-ACE - CR27 - KR27 - YR29 (!) Ressorts à Lames / Leaf Springs	92 >			GC		00 3476	GC(!)
LITE-ACE - KM67	92 >			GC		00 3476	GC
LITE-ACE - LHA2 - Minibus	92 > 10.95						
LITE-ACE - LK12 - Minibus	11.95 >						

### TOYOTA : LUXEL > ORIGIN

LUXEL- MASSY- MASTER ACE- MATRIX - MEGACRUISER- MOBILIO- MODEL F- MR- NADIA - NOAH- OPA- OPEN- DECK- OPTIMO- ORIGIN							
---	--	--	--	--	--	--	--

### TOYOTA : OSAKA voir/ see TOYOTA PUBLICA

### TOYOTA : PASEO

PASEO - 1500 (EL54)	95 >			JF		33 4172	10 4172	SR
---------------------	------	--	--	----	--	---------	---------	----

### TOYOTA : PICNIC > PRONARD

PICNIC - PICKUP - PLATZ - PORTE - PREMIO - PREVIA - PRIUS - PROBOX - PROGRES - PRONARD								
---	--	--	--	--	--	--	--	--

### TOYOTA : PUBLICA & OSAKA

PUBLICA - Berline / Saloon - KP30	69 > 71					00 3376	SC
PUBLICA - Berline / Saloon - KP30/40/45/50	72 > 78		10 3317	FU		00 3425	SC
PUBLICA - Break / Estate & Van & Pickup - KP36/37	69 > 81		10 3317	FU			

### TOYOTA : RAV 4 & FUN CRUISER (4x4)

(3) Pour Jambes de Force non serties / For non-sealed Struts

RAV 4 - SXA10, Except Pneus/Tyres 235/60R16	94 > 12.97	33 4191	10 4191	FU(3)		33 4192	10 4192	SC
RAV 4 - SXA10 : Pneus/Tyres 235/60R16	94 > 12.97	33 4543 33 4544	10 4543 10 4544	JFG JFD				
RAV 4 - SXA11, Except Pneus/Tyres 235/60R16	01.98 > 04.00	33 4543 33 4544	10 4543 10 4544	JFG JFD		33 4192	10 4192	SC
RAV 4 - SXA11 : Pneus/Tyres 235/60R16	01.98 > 04.00			JF				
RAV 4 - ACA20/21 & CLA20/21 & ZCA25/26	05.00 > 12.05	33 4577 33 4578	10 4577 10 4578	JFG JFD		33 4192	10 4192	SC
RAV 4 - VVTi & D-4D	01.06 >							

### TOYOTA : RUNNER voir/ see FOUR-RUNNER

### TOYOTA : QUALIS > SPRINTER

QUALIS - RAUM - REGIUS - ROADSTER - RUNX - RUSH - SEQUOIA - SERA - SIENNA - SIENTA SOARER : voir/see TOYOTA SUPRA SOLARA - SPACE CRUISER - SPACIO - SPRINTER								
---	--	--	--	--	--	--	--	--

Marque & Modèle Make & Model	Date	Avant Front			Arrière Rear		
		Maxigaz	Super	Type	Maxigaz	Super	Type

### TOYOTA : STARLET

STARLET - 1000 > 1300 (KP40 & KP50)	73 > 77						
STARLET - Berline / Saloon 1000 (KP60) & 1200 (KP62) & 1300 (KP61)	78 > 84		10 3552	FU		10 3553	SC
STARLET - Break / Estate / Wagon 1000 (KP60V) & 1200 (KP62V) & 1300 (KP61V)	78 > 84		10 3552	FU		10 3243	SC
STARLET - 1.0(EP70)&1.3(EP71)&1.5(NP70&NR70)	85 > 89			FU			
STARLET - 1.0(EP80) & 1.3(EP81/82) & 1.5(NP80)	89 > 04.94			JF			
STARLET - 1.0(EP80) & 1.3(EP81/82) & 1.5(NP80)	05.94 > 95			JF	33 4172	10 4172	SR
STARLET - 1.3 (EP91)	96 >	33 4343 33 4344	10 4343 10 4344	JFG JFD	33 4172	10 4172	SR

### TOYOTA : STOUT

STOUT - RK40/40V/43	63 > 69		10 650	SC		00 3424	SC
STOUT - RK45/47/100/101	60 > 79					00 3424	SC
STOUT - RK110/111	79 >					00 3476	GC

### TOYOTA : SUPRA & SOARER

(1) Sauf véhicules avec amortisseurs réglables par système électronique / Except vehicles with electronically adjustable shock absorbers

SUPRA -(MA6)- 2800 SPR	(1) 81 > 05.83		10 3855	FU		10 3856	GC
SUPRA -(MA6)- 2800 SPR	(1) 06.83 > 86		10 3695	FU		10 3856	GC
SUPRA -(MA7)- 3.0 24V & 3.0 Turbo	(1) 86 > 04.93						
SUPRA -(ZA8)- 3.0 24V & 3.0 Turbo	(1) 05.93 > 96						

### TOYOTA : TERCEL

TERCEL - Berline/Saloon - 1300(AL10)	78 > 04.82			FU		10 3748	SC
TERCEL - Berline/Saloon - 1300(AL11) & 1450(AL12)	78 > 04.82			JF		10 3748	SC
TERCEL - Berline/Saloon - 1300(AL20) & 1450(AL21)	05.82 > 85			FU			JF
TERCEL - Break/Estate/Wagon 4x4 - 1450(AL25)	82 > 89		10 3864	FU		10 3029	SC

### TOYOTA : SURF > WILL

SURF - TACOMA - TOWN ACE - TOYO - TRENO - TUNDRA - URBAN CRUISER - VEROSSA - VIOS - VISTA - VOLTZ - VOXY - WILL - WISH							
--	--	--	--	--	--	--	--

### TOYOTA : VERSO voir/ see TOYOTA AVENSIS & COROLLA & YARIS

#### TOYOTA : YARIS & VITZ, Except VERSO

YARIS 1 - 1.0(SCP10) & 1.3(NCP10) & 1.4D(NLP10), Except Verso	99 > 01.06	33 4410	10 4410	JF	33 4412	10 4412	SC
Conduite Sportive / Sporting Driving		33 8422		JF	33 8423		SC
YARIS 1 - 1.5TS (NCP13), Except Verso	99 > 01.06	33 4411	10 4411	JF	33 4576	10 4576	SC
Conduite Sportive / Sporting Driving		33 8424		JF	33 8487		SC
YARIS 2 - VVTi & D-4D, Except Verso	02.06 >						

#### TOYOTA : YARIS VERSO

YARIS VERSO - 1.3 (NCP20/22) & 1.4D (NLP20/22) & 1.5 (NCP21) (!) Freins AR à Tambour / Rear Drum Brakes	99 >	33 4411 33 8424	10 4411	JF JF	33 4413 33 8425	10 4413	SC(!) SC
Conduite Sportive / Sporting Driving							
YARIS VERSO - 1.3(VVTi85 inclus.)&1.4(D-4D75 inclus.)&1.5(NCP21) (!) Freins AR à Disques / Rear Disk Brakes	99 >	33 4411 33 8424	10 4411	JF JF	33 4445 33 8426	10 4445	SC(!) SC
Conduite Sportive / Sporting Driving							

### TOYOTA : Utilitaires / Commercial voir ordre alphabétique / see alphabetical order

Marque & Modèle Make & Model	Date	Avant Front			Arrière Rear		
		Maxigaz	Super	Type	Maxigaz	Super	Type

<b>TRABANT</b>							
601 - Tous / All Models	65 > 91		10 3923	SC		10 3923	SC

<b>TRIUMPH</b>							
1300 - Tous / All Models	65 > 70		10 549	SR		10 550	SC
1500 & 1500 TC - Toledo	70 > 74		10 3035	SR		10 3036	SR
2000 - Tous / All Models	63 > 10.69		10 673	FU		11 508	SC
2500 P.I.	63 > 10.69		10 673	FU		11 508	SC
2500 & 2500 TC - MK II	11.69 > 77		10 673	FU		11 508	SC
ACCLAIM - Tous / All Models	81 > 84	33 3900		JF		33 3901	JF
BRITT - Break / Estate - Tous / All Models	59 > 71		10 230	SR		00 231	SC
DOLOMITE - 1300 & 1500 & 1850 - Tous / All Models	72 > 80		10 3089	SR		10 3036	SR
DOLOMITE - Sprint 2000	73 > 80		10 3089	SR		10 3036	SR
GT6 - MK I	66 > 68		10 230	SR		00 231	SC
GT6 - MK II	69 > 73		10 230	SR		00 757	SC
GT6 - MK III	74 > 80		10 230	SR		00 231	SC
HERALD - Tous / All Models	59 > 71		10 230	SR		00 231	SC
SPITFIRE - Tous / All Models - MK I & II & III & IV	62 > 82		10 230	SR		00 231	SC
STAG - Sport GT	70 > 77		10 673	FU		11 508	SC
TOLEDO	70 > 74		10 3035	SR		10 3036	SR
TR4 A & TR5 & TR6 P & TR250	64 > 75		10 504	SC			
TR7 & TR8	75 > 83		10 3566	FU		11 3567	SC
VITESSE 2 - Tous / All Models	62 > 68		10 230	SR		00 231	SC
VITESSE 2 - Tous / All Models	69 > 72		10 230	SR			

<b>UMM (4x4)</b>							
ALTER I & Entrepreneur	78 > 87					33 4253	00 4253 SC
ALTER II - B11 (100 H & S) - B13 (121 S)	87 >	33 4244	00 4244	GC		33 4245	00 4245 GC

**VAUXHALL : AGILA voir/ see OPEL AGILA**

**VAUXHALL : ARENA voir/see OPEL ARENA**

**VAUXHALL : ASTRA**

(2) Sauf véhicules avec système automatique de réglage de niveau / Except vehicles with automatic levelling device

ASTRA - Berline/Saloon: > Ch. J2791967 & J5273427	79 > 07.88	33 3539	10 3539	FU		33 3540	10 3540 SC
ASTRA - Berline/Saloon: Ch. J2791968 & J5273428 >	08.88 > 08.91	33 3539	10 3539	FU		33 4038	10 4038 SC
ASTRA - Berline / Saloon & Cabriolet, Except GSi	09.91 > 97	33 4045	10 4045	FU		33 4038	10 4038 SC
ASTRA - Berline / Saloon GSi & Cabriolet GSi	09.91 > 97	33 4046	10 4046	FU		33 4047	10 4047 SC
ASTRA - Break / Estate	79 > 08.91	33 3539	10 3539	FU		33 3541	01 3541 SC
ASTRA - Fourgonnette / AstraVan, Except Astra Max Conduite En Charge / Load Compensating	79 > 08.91	33 3539	10 3539	FU		33 3541	01 3541 SC 01 2133 RP
ASTRA - Break / Estate	09.91 > 97	33 4045	10 4045	FU		33 3541	01 3541 SC(2)
ASTRA - Fourgonnette / AstraVan, Except Astra Max Conduite En Charge / Load Compensating	09.91 > 97	33 4045	10 4045	FU		33 3541	01 3541 SC(2) 01 2133 RP (2)
ASTRA MAX - Fourgonnette / Van	85 > 97	33 3539	10 3539	FU		33 3949	00 3949 SC
ASTRA 98 > : voir/see OPEL ASTRA G & H	98 >			JF			SC

**VAUXHALL : BELMONT**

BELMONT - > Ch. J2791967 & J5273427	86 > 88	33 3539	10 3539	FU		33 3540	10 3540 SC
BELMONT - Ch. J2791968 & J5273428 >	88 > 91	33 3539	10 3539	FU		33 4038	10 4038 SC

**VAUXHALL : BRAVA & CAMPO**

BRAVA & CAMPO - PickUp 4x2 (TFR series)	92 >						
BRAVA & CAMPO - PickUp 4x4 (TFS series)	92 >						
CAMPO - Sportscab : voir/see OPEL CAMPO	02 >						


**VAUXHALL : CALIBRA**

(1) Sauf véhicules avec amortisseurs réglables par système électronique / Except vehicles with electronically adjustable shock absorbers

(2) Sauf véhicules avec système automatique de réglage de niveau / Except vehicles with automatic levelling device

<b>CALIBRA</b> - 2.0i - Tous / All Models, Except 16V <i>Conduite Sportive / Sporting Driving</i>	(1)	90 >	33 3945 33 8319	10 3945	FU FU	33 4070 33 8320	10 4070	SC(2) SC (2)
<b>CALIBRA</b> - 2.0i 16V & 2.5 V6, Except Turbo <i>Conduite Sportive / Sporting Driving</i>	(1)	90 >	33 4161 33 8343	10 4161	FU FU	33 4162 33 8344	10 4162	GC(2) GC (2)

**VAUXHALL : CARLTON**

(1) Sauf véhicules avec amortisseurs réglables par système électronique / Except vehicles with electronically adjustable shock absorbers

(2) Sauf véhicules avec système automatique de réglage de niveau / Except vehicles with automatic levelling device

<b>CARLTON</b> - Berline / Saloon		78 > 09.86	33 3555	10 3555	FU	33 3216	10 3216	SC
<b>CARLTON</b> - Berline / Saloon	(1)	10.86 > 04.94			JF	33 4020	10 4020	SC
<b>CARLTON</b> - Break / Estate		78 > 09.86	33 3555	10 3555	FU	33 3217	10 3217	GC
<b>CARLTON</b> - Break / Estate	(1)	10.86 > 04.94			JF	33 4019	10 4019	SC(2)
<b>CARLTON</b> 94 > : voir/see OPEL OMEGA B & C		05.94 >						

**VAUXHALL : CAVALIER**

(2) Sauf véhicules avec système automatique de réglage de niveau / Except vehicles with automatic levelling device

<b>CAVALIER</b> - Tous / All Models		75 > 08.81	33 3274	10 3274	SC	33 3378	10 3378	SC
<b>CAVALIER</b> - Berline / Saloon > Ch. F1003026 & F5000000 & F6000000		09.81 > 08.84	33 3792	10 3792	FU	33 3540	10 3540	SC
<b>CAVALIER</b> - Berline / Saloon Ch. F1003027 & F5000001 & F6000001 >		09.84 > 07.88	33 3849	10 3849	FU	33 3540	10 3540	SC
<b>CAVALIER</b> - Berline / Saloon - 4x2 - Tous / All Models, Except 2.0 16V & 2.5 V6 <i>Conduite Sportive / Sporting Driving</i>		08.88 > 09.95	33 3945 33 8319	10 3945	FU FU	33 4038 33 8321	10 4038	SC(2) SC (2)
<b>CAVALIER</b> - Berline / Saloon - 4x2 - 2.0 16V : Ch.N.... <i>Conduite Sportive / Sporting Driving</i>		08.88 > 92	33 4161 33 8343	10 4161	FU FU	33 4020 33 8322	10 4020	SC(2) SC (2)
<b>CAVALIER</b> - Berline / Saloon - 4x2 - 2.0 16V : Ch.P....		93 > 09.95	33 4161	10 4161	FU	33 4038	10 4038	SC(2)
<b>CAVALIER</b> - Berline / Saloon - 4x2 - 2.5 V6 <i>Conduite Sportive / Sporting Driving</i>		08.88 > 09.95	33 4161 33 8343	10 4161	FU FU	33 4038 33 8321	10 4038	SC(2) SC (2)
<b>CAVALIER</b> - Berline / Saloon - 4x4 -, Except Turbo <i>Conduite Sportive / Sporting Driving</i>		08.88 > 09.95	33 4161 33 8343	10 4161	FU FU	33 4020 33 8322	10 4020	SC(2) SC (2)
<b>CAVALIER</b> - Break / Estate : > Ch. F1003026 & F5000000 & F6000000		83 > 08.84	33 3792	10 3792	FU	33 4014	00 4014	SC
<b>CAVALIER</b> - Break / Estate : Ch. F1003027 & F5000001 & F6000001 >		09.84 > 88	33 3849	10 3849	FU	33 4014	00 4014	SC
<b>CAVALIER</b> 95 > : voir/see VAUXHALL VECTRA B & C		10.95 >						

**VAUXHALL : CHEVETTE**

(77) ou/or 33 3215 / 10 3215 Jusqu'à épuisement du stock / While stocks last

<b>CHEVETTE</b> - Berline / Saloon, Except Hatchback		75 > 84	33 3274	10 3274	SC(77)	33 3216	10 3216	SC
<b>CHEVETTE</b> - Hatchback (3 & 5 Portes/Doors)		75 > 84	33 3274	10 3274	SC(77)		10 695	SC
<b>CHEVETTE</b> - Break / Estate & Fourgonnette / Van		75 > 84	33 3274	10 3274	SC(77)		10 695	SC

**VAUXHALL : COMBO**

<b>COMBO</b> - Fourgonnette / Van - Base/Basis = Corsa B		94 > 01	33 4068	10 4068	JF	33 3949	00 3949	SC
<b>COMBO</b> - CARGO & TOUR : voir/see OPEL COMBO		01 >						

Marque & Modèle Make & Model	Date	Avant Front			Arrière Rear		
		Maxigaz	Super	Type	Maxigaz	Super	Type

<b>VAUXHALL : CORSA</b>							
CORSA - Berline / Saloon - 1.0 & 1.2 <i>Conduite En Charge / Load Compensating</i>	93 > 09.00	33 4068	10 4068	JF	33 3824	10 3824	SC 10 2137 RP
CORSA - Berline / Saloon 1.3 & 1.4 & 1.5 (D & TD) & 1.6 (GSi) & 1.7 (D & TD) <i>Conduite Sportive / Sporting Driving</i> <i>Conduite En Charge / Load Compensating</i>	93 > 09.00	33 4068 33 8301	10 4068	JF JF	33 3884 33 8232	10 3884	GC GC 10 2137 RP
CORSA - Berline/Saloon : voir/see OPEL CORSA C&D	10.00 >						
CORSA COMBO - Fourgonnette / Van	94 > 01	33 4068	10 4068	JF	33 3949	00 3949	SC
CORSA CORSAVAN - Fourgonnette / Van <i>Conduite En Charge / Load Compensating</i>	83 > 00	33 4068	10 4068	JF	33 3884	10 3884	GC 10 2137 RP

<b>VAUXHALL : FIRENZA</b>							
FIRENZA - 1250 & 1750 - Tous / All Models	72 > 73		00 760	SC		10 761	SC
FIRENZA - 2300 - Tous / All Models	72 > 75		00 760	SC		10 761	SC

<b>VAUXHALL : FRONTERA (4x4)</b>							
FRONTERA - MK I - (52 & 53 & 5J) (!) Ressorts à Lames / Leaf Springs	91 > 09.95	33 4208	10 4208	PLL	33 4210	00 4210	PLL(!)
FRONTERA - MK I - (54 & 55 & 5B & 5K & 5U) (!) Ressorts Hélicoïdaux / Coil Springs	10.95 > 98	33 4209	10 4209	PLL	33 4385	00 4385	PLL(!)
FRONTERA - MK II - voir/see OPEL FRONTERA B	98 >						

<b>VAUXHALL : MAGNUM</b>							
MAGNUM - Tous / All Models	73 > 78		00 760	SC		10 761	SC

**VAUXHALL : MERIVA voir/ see OPEL MERIVA**

**VAUXHALL : MIDI voir/ see BEDFORD**

**VAUXHALL : MONTEREY (4x4)**

MONTEREY - Tous / All Models	92 > 03.95	33 4208	10 4208	PLL	33 4211	00 4211	GC
MONTEREY - Tous / All Models	04.95 >	33 4209	10 4209	PLL	33 4211	00 4211	GC

**VAUXHALL : MOVANO voir/ see OPEL MOVANO**

**VAUXHALL : NOVA**

(41) ou / or 33 3823 / 10 3823 / 33 8231 Jusqu'à épuisement du stock / While stocks last

NOVA - MK I - Tous / All Models, Except GLS&GSi&GT&GTE&GTR&SR&Sport <i>Conduite En Charge / Load Compensating</i>	83 > 93	33 4068	10 4068	JF(41)	33 3824	10 3824	SC 10 2137 RP
NOVA - MK I - GLS&GSi&GT&GTE&GTR&SR&Sport <i>Conduite Sportive / Sporting Driving</i> <i>Conduite En Charge / Load Compensating</i>	83 > 93	33 4068 33 8301	10 4068	JF(41) JF (41)	33 3884 33 8232	10 3884	GC GC 10 2137 RP
NOVA - MK II - Tous / All Models, Except GLS&GSi&GT&GTE&SR&SRi&Sport <i>Conduite En Charge / Load Compensating</i>	93 > 09.00	33 4068	10 4068	JF	33 3824	10 3824	SC 10 2137 RP
NOVA - MK II - GLS&GSi&GT&GTE&SR&SRi&Sport <i>Conduite Sportive / Sporting Driving</i> <i>Conduite En Charge / Load Compensating</i>	93 > 09.00	33 4068 33 8301	10 4068	JF JF	33 3884 33 8232	10 3884	GC GC 10 2137 RP

**VAUXHALL : OMEGA (Carlton 94) voir/ see OPEL OMEGA**

**VAUXHALL : RASCAL voir/ see BEDFORD**

**VAUXHALL : ROYALE & SENATOR**

(1) Sauf véhicules avec amortisseurs réglables par système électronique / Except vehicles with electronically adjustable shock absorbers

ROYALE & SENATOR - Tous / All Models	78 > 08.87	33 3555	10 3555	FU		10 903	SC
ROYALE & SENATOR - Tous / All Models (1)	09.87 >			JF	33 4020	10 4020	SC

**Marque & Modèle**  
**Make & Model**
**Date**

**Avant**  
**Front**
**Arrière**  
**Rear**


Maxigaz

Super

Type

Maxigaz

Super

Type

**VAUXHALL : SIGNUM voir/ see OPEL SIGNUM**
**VAUXHALL : SINTRA voir/ see OPEL SINTRA**
**VAUXHALL : SPEEDSTER voir/ see OPEL SPEEDSTER**
**VAUXHALL : TIGRA**

TIGRA - Tous / All Models	94 >	33 4068	10 4068	JF	33 3884	10 3884	GC
<i>Conduite Sportive / Sporting Driving</i>		33 8301		JF	33 8232		GC
<i>Conduite En Charge / Load Compensating</i>						10 2137	RP

TIGRA TWIN TOP : voir/see OPEL TIGRA

04 &gt;

**VAUXHALL : VECTRA**

(2) Sauf véhicules avec système automatique de réglage de niveau / Except vehicles with automatic levelling device

VECTRA - Berline / Saloon & Break / Estate : > Ch. T1086823	10.95 > 08.96	33 4167 33 4168 33 8352 33 8353	10 4167 10 4168	JFG JFD JFG JFD	33 4169 33 8354	10 4169	SR(2) SR (2)
VECTRA - Berline / Saloon & Break / Estate : Ch. T1086824 > , Except Sport	09.96 > 04.02	33 4167 33 4168 33 8352 33 8353	10 4167 10 4168	JFG JFD JFG JFD	33 4170 33 8357	10 4170	SR(2) SR (2)
VECTRA - Berline / Saloon & Break / Estate : Ch. T1086824 > : Sport	09.96 > 04.02			JFG JFD	33 8357	10 4170	SR(2)
VECTRA 02 > : voir/see OPEL VECTRA C	05.02 >						

**VAUXHALL : VICEROY**

VICEROY - Tous / All Models	80 > 82	33 3555	10 3555	FU	33 3216	10 3216	SC
-----------------------------	---------	---------	---------	----	---------	---------	----

**VAUXHALL : VICTOR & VX & VENTORA**

CRESTA (PA) & ENVOY & VISCOUNT (PB - PC)	57 > 72		11 219	SC		11 425	SC
VICTOR & VX & VENTORA	62 >		11 392	SC		11 216	SC
FB Series - VX & VENTORA : > Ch. 3151343	62 > 63		11 410	SC		11 411	SC
FB Series - VX & VENTORA : Ch. 3151344 >	64 > 65		10 662	SC		11 411	SC
FB Series & FC Series - VX & VENTORA	65 > 67		10 662	SC		10 733	SC
FD Series - VX & VENTORA	68 > 71		00 760	SC		10 761	SC
FE Series - VX & VENTORA -Berline/Saloon:Ch.CY...	72 > 02.74		00 3578	SC		10 3378	SC
FE Series - VX & VENTORA -Berline/Saloon:Ch.DY...	03.74 >		00 3578	SC		10 3579	SC
FE Series - VX & VENTORA - Break/Estate	72 >		00 3578	SC		10 3579	SC

**VAUXHALL : VIVA**

HA & EPIC HA - Tous / All Models	63 > 66		10 815	SC		00 51	SC
HA & EPIC HA - Tous / All Models	67 >		00 637	SC		11 638	SC
HB - Berline / Saloon : > Ch. 162328	67 > 68		00 792	SC		10 881	SC
HB - Berline / Saloon : Ch. 162329 >	69 > 70		00 760	SC		10 761	SC
HB - Break / Estate : > Ch. 158035	67 > 68		00 792	SC		10 881	SC
HB - Break / Estate : Ch. 158036 >	69 > 70		00 760	SC		10 761	SC
HC - Tous / All Models	71 > 79		00 760	SC		10 761	SC

**VAUXHALL : VIVARO voir/ see OPEL VIVARO**
**VAUXHALL : ZAFIRA voir/ see OPEL ZAFIRA**
**VAZ : voir/see LADA**
**VOLGA**

M21 & M24 - Standard - Tous / AllModels	63 >		10 418	SC		10 419	SC
2200 & 2700 - Sobol	98 >						
3100 & 3200 - Gazel & Volga	82 >						

Marque & Modèle Make & Model	Date	Avant Front			Arrière Rear		
		Maxigaz	Super	Type	Maxigaz	Super	Type

### VOLKSWAGEN : 411 & 412

411 - Tous / All Models	68 > 07.72		10 884	FU		10 885	SC
412 - Tous / All Models	06.72 > 07.73		10 3314	FU		10 885	SC
412 - Tous / All Models	08.73 > 74					10 885	SC

### VOLKSWAGEN : 914

914 - 914/4 & 914/6	69 > 76		10 826	FU		10 966	SR
---------------------	---------	--	--------	----	--	--------	----

### VOLKSWAGEN : BEETLE

BEETLE -1200>1500: voir/see VOLKSWAGEN TYPE1	53 > 79						
NEW BEETLE - Berline / Saloon -(9C&1C)-,...	98 >	33 4163	10 4163	JF	33 4353	10 4353	SC
NEW BEETLE - Cabriolet -(1Y)-,...	98 >	33 4163	10 4163	JF	33 4353	10 4353	SC
..., Except Sport & USA & MEX <i>Conduite Sportive / Sporting Driving</i>		33 8348		JF	33 8391		SC

### VOLKSWAGEN : BORA = Berline / Saloon > 08.06

(71) Voir le dernier code d'option sur la plaque d'identification / See the last code of option on the identity plate :

Standard Suspension = 1GA, 1GC, 1GE, 1GG, 1GU, G08, G09, G27, G28, G29, G34, G36, G37, G41, G44, G45, G47, G76, G81 ou/ou G82

Sport Suspension = 1GD, 1GL, 1GT, 1GV, G16, G72, G73, G75, G84, G86, G87, G88 ou/ou G99

Suspension Mauvaises Routes/Rough Roads = 1GB, 1GW, G10, G39, G48, G93 ou/ou G95

BORA - Berline / Saloon -(1J)- Tous / All Models, Except Sport Suspension & 4Motion Except Suspension Mauvaises Routes/Rough Roads <i>Conduite Sportive / Sporting Driving</i>	97 > 08.05	33 4163	10 4163	JF	33 4164	10 4164	SC(71)
		33 8348		JF	33 8349		SC (71)
BORA - Berline / Saloon -(1J)- Sport Suspension, Except 4Motion Except Suspension Mauvaises Routes/Rough Roads <i>Conduite Sportive / Sporting Driving</i>	97 > 08.05	33 4163	10 4163	JF	33 4353	10 4353	SC(71)
		33 8348		JF	33 8391		SC (71)
BORA - Berline / Saloon -(1J)- Suspension Mauvaises Routes / Rough Roads, Except Sport Suspension & 4Motion	97 > 08.05	33 8348	10 4163	JF			
BORA - Berline / Saloon -(1J)- 4Motion : > Ch.1J.X.999000, Except Sport Suspension Except Suspension Mauvaises Routes/Rough Roads <i>Conduite Sportive / Sporting Driving</i>	98 > 04.99	33 4163	10 4163	JF			
		33 8348		JF			
BORA - Berline / Saloon -(1J)- 4Motion : Ch.1J.X.999001 >, Except Sport Suspension Except Suspension Mauvaises Routes/Rough Roads	05.99 > 08.05			JF			
BORA - Berline / Saloon -(1J)- 4Motion : Suspension Sport & Mauvaises Routes/Rough Roads	98 > 08.05			JF			

### VOLKSWAGEN : BORA = Break / Estate > 08.06

BORA - Break / Estate -(1J)- Tous / All Models, Except Sport Suspension & 4Motion Except Suspension Mauvaises Routes/Rough Roads <i>Conduite Sportive / Sporting Driving</i>	99 > 08.05	33 4163	10 4163	JF	33 4493	10 4493	SC
		33 8348		JF	33 8440		SC
BORA - Break / Estate -(1J)- Sport Suspension, Except 4Motion Except Suspension Mauvaises Routes/Rough Roads <i>Conduite Sportive / Sporting Driving</i>	99 > 08.05	33 4163	10 4163	JF			
		33 8348		JF			
BORA - Break / Estate -(1J)- Suspension Mauvaises Routes / Rough Roads, Except Sport Suspension & 4Motion	99 > 08.05	33 8348	10 4163	JF			
BORA - Break / Estate -(1J)- 4Motion, Except Sport Suspension Except Suspension Mauvaises Routes/Rough Roads	99 > 08.05			JF			
BORA - Break / Estate -(1J)- 4Motion : Suspension Sport & Mauvaises Routes/Rough Roads	99 > 08.05			JF			


**VOLKSWAGEN : BORA 09.06 > = voir/ see VW JETTA 3**
**VOLKSWAGEN : CADDY**

(5) ATTENTION : Après remplacement des jambes de force ou cartouches, le réglage du train avant est impératif

CAUTION : After fitting new front struts or inserts, wheel camber angle and steering alignment should always be checked

(84) ou/or 33 3569 / 10 3569 Jusqu'à épuisement du stock / While stocks last

CADDY 1 - Fourgonnette / Van & PickUp -(14)-	82 > 12.95	33 3262	10 3262	FU(5)(84)	33 3791	00 3791	SC
CADDY 2 - Combi -(9K)- :	01.96 > 06.04	33 4190	10 4190	JF(5)	33 4199	00 4199	SC
CADDY 2 - Fourgonnette / Van -(9K)- :	01.96 > 12.03	33 4190	10 4190	JF(5)	33 4199	00 4199	SC
Amortisseurs Renforcés / Heavy Duty		33 8335		JF (5)	33 8375		SC
Conduite En Charge / Load Compensating					00 2163		RP
CADDY 2 - PickUp -(9U)-	01.96 > 06.04			JF			
CADDY 3 - Combi / Life -(2K)- : 5 & 7 Places/Seats :							
Tube Jambe de Force : Diamètre Externe = 50mm	07.04 >	33 4500	10 4500	JF			
Strut Outer Tube : External Diameter (OD) = 50mm							
Except Suspension Mauvaises Routes/Rough Roads							
CADDY 3 - Combi / Life -(2K)- : 5 & 7 Places/Seats :							
Tube Jambe de Force : Diamètre Externe = 55mm	07.04 >	33 4501	10 4501	JF			
Strut Outer Tube : External Diameter (OD) = 55mm							
Except Suspension Mauvaises Routes/Rough Roads							
CADDY 3 - Fourgonnette / Van -(2K)- :							
Tube Jambe de Force : Diamètre Externe = 50mm	01.04 >	33 4500	10 4500	JF			
Strut Outer Tube : External Diameter (OD) = 50mm							
Except Suspension Mauvaises Routes/Rough Roads							
CADDY 3 - Fourgonnette / Van -(2K)- :							
Tube Jambe de Force : Diamètre Externe = 55mm	01.04 >	33 4501	10 4501	JF			
Strut Outer Tube : External Diameter (OD) = 55mm							
Except Suspension Mauvaises Routes/Rough Roads							
CADDY 3 - PickUp -(2K)-	07.04 >						

**VOLKSWAGEN CALIFORNIA COACH & CARAVELLE**  
**voir/see VOLKSWAGEN TRANSPORTER**
**VOLKSWAGEN : COLORADO**

COLORADO - 4x4	01 >						
----------------	------	--	--	--	--	--	--

**VOLKSWAGEN : CORRADO**

(5) ATTENTION : Après remplacement des jambes de force ou cartouches, le réglage du train avant est impératif

CAUTION : After fitting new front struts or inserts, wheel camber angle and steering alignment should always be checked

CORRADO -(531)- G60 & 16V	88 >			JF(5)	33 8259		SR
CORRADO -(531)- VR6	91 >	33 8295		JF(5)	33 8259		SR

**VOLKSWAGEN : CRAFTER**

CRAFTER - Fourgon / Van - 30 & 35 & 50	06 >						
CRAFTER - Chassis-Cabine	06 >						

**VOLKSWAGEN : CROSS . . . .**

CROSSFOX - : voir/see VOLKSWAGEN FOX	06 >						
CROSSGOLF - : voir/see VOLKSWAGEN GOLF 5	06 >						
CROSSPOLO - : voir/see VOLKSWAGEN POLO 4	06 >						
CROSSTOURAN - : voir/see VOLKSWAGEN TOURAN	07 >						

**VOLKSWAGEN : DERBY**

DERBY - Tous / All Models	76 > 86	33 3381	10 3381	FU	33 3382	10 3382	SR
---------------------------	---------	---------	---------	----	---------	---------	----

**VOLKSWAGEN : EOS**

EOS - Coupé / Cabriolet / C+C	06 >						
-------------------------------	------	--	--	--	--	--	--

Marque & Modèle Make & Model	Date	Avant Front			Arrière Rear		
		Maxigaz	Super	Type	Maxigaz	Super	Type

### VOLKSWAGEN : FOX

FOX -(5Z)- 3 Portes/Doors - 1.2 & 1.4 & 1.4 TDi	05 >						
CROSSFOX - 4x4	06 >						

### VOLKSWAGEN : GOLF I = Berline / Saloon -(17)-

(5) ATTENTION : Après remplacement des jambes de force ou cartouches, le réglage du train avant est impératif  
**CAUTION : After fitting new front struts or inserts, wheel camber angle and steering alignment should always be checked**

(84) ou/ou 33 3569 / 10 3569 Jusqu'à épuisement du stock / While stocks last

GOLF 1 - Berline / Saloon -(17)- Tous / All Models, Except GLi & GTi	73 > 07.77	33 3262	10 3262	FU(5)		10 3263	SR
GOLF 1 - Berline / Saloon -(17)- Tous / All Models, Except GLi & GTi <i>Conduite Sportive / Sporting Driving</i>	08.77 > 08.83	33 3262 33 8059	10 3262	FU(5)(84) FU (5)	33 3570 33 8060	10 3570	SR SR
GOLF 1 - Berline / Saloon -(17)- GLi & GTi <i>Conduite Sportive / Sporting Driving</i>	76 > 08.83	33 3262 33 8059	10 3262	FU(5)(84) FU (5)	33 3570 33 8060	10 3570	SR SR

### VOLKSWAGEN : GOLF II = Berline / Saloon -(19&1G)-

(5) ATTENTION : Après remplacement des jambes de force ou cartouches, le réglage du train avant est impératif  
**CAUTION : After fitting new front struts or inserts, wheel camber angle and steering alignment should always be checked**

GOLF 2 - Berline / Saloon -(19&1G)- Tous / All Models, Except GTi & Syncro <i>Conduite Sportive / Sporting Driving</i>	09.83 > 12.89	33 3840 33 8190	10 3840	FU FU	33 3841 33 8191	10 3841	SR SR
GOLF 2 - Berline / Saloon -(19&1G)- GTi, Except 16V <i>Conduite Sportive / Sporting Driving</i>	09.83 > 12.89	33 3887 33 8190	10 3887	FU FU	33 3841 33 8191	10 3841	SR SR
GOLF 2 - Berline / Saloon -(19&1G)- GTi 16V	09.83 > 12.89	33 8190		FU	33 8259		SR
GOLF 2 - Berline / Saloon -(19&1G)- SYNCRO, Except Country & Rallye	86 > 12.89	33 8190		FU			
GOLF 2 - Berline / Saloon -(19&1G)- Tous/AllModels, Except GTi & Syncro <i>Conduite Sportive / Sporting Driving</i>	01.90 > 08.91	33 3980 33 8287	10 3980	JF(5) JF (5)	33 3841 33 8191	10 3841	SR SR
GOLF 2 - Berline / Saloon -(19&1G)- GTi, Except GTi 16V & GTi G60 <i>Conduite Sportive / Sporting Driving</i>	01.90 > 08.91	33 3981 33 8287	10 3981	JF(5) JF (5)	33 3841 33 8191	10 3841	SR SR
GOLF 2 - Berline / Saloon -(19&1G)- GTi 16V	01.90 > 08.91	33 8287		JF(5)	33 8259		SR
GOLF 2 - Berline / Saloon -(19&1G)- GTi G60	01.90 > 08.91			JF(5)	33 8259		SR
GOLF 2 - Berline / Saloon -(19&1G)- SYNCRO, Except Country & Rallye	01.90 > 08.91	33 8287		JF(5)			

### VOLKSWAGEN : GOLF III = Berline / Saloon -(1H)-

(5) ATTENTION : Après remplacement des jambes de force ou cartouches, le réglage du train avant est impératif  
**CAUTION : After fitting new front struts or inserts, wheel camber angle and steering alignment should always be checked**

GOLF 3 - Berline / Saloon -(1H)- Tous / All Models : > Ch. 1H-SB019475 & > Ch. 1H-SW062538, Except GL & GLi & GT & Diesel, & Except GTi & VR6 & Sport Suspension & Syncro <i>Conduite Sportive / Sporting Driving</i>	09.91 > 07.94	33 3980 33 8287	10 3980	JF(5) JF (5)	33 3841 33 8191	10 3841	SR SR
GOLF 3 - Berline / Saloon -(1H)- GL & GLi & GT : GOLF 3 - Berline / Saloon -(1H)- Diesel (Except TDi) : > Ch. 1H-SB019475 & > Ch. 1H-SW062538 <i>Conduite Sportive / Sporting Driving</i>	09.91 > 07.94	33 3981 33 8287	10 3981	JF(5) JF (5)	33 3841 33 8191	10 3841	SR SR



**VOLKSWAGEN : GOLF III = Berline / Saloon -(1H)- ...**

(5) ATTENTION : Après remplacement des jambes de force ou cartouches, le réglage du train avant est impératif

CAUTION : After fitting new front struts or inserts, wheel camber angle and steering alignment should always be checked

<b>GOLF 3</b> - Berline / Saloon -(1H)- Tous / All Models : Ch. 1H-SB019476 > & Ch. 1H-SW062539 > , Except TDi & GTi & VR6 & Sport Susp. & Syncro <i>Conduite Sportive / Sporting Driving</i>	08.94 > 09.97	33 4190 33 8335	10 4190	JF(5) JF (5)	33 3841 33 8191	10 3841	SR SR
<b>GOLF 3</b> - Berline / Saloon -(1H)- TDi <i>Conduite Sportive / Sporting Driving</i>	01.94 > 09.97	33 4190 33 8335	10 4190	JF(5) JF (5)	33 3841 33 8191	10 3841	SR SR
<b>GOLF 3</b> - Berline / Saloon -(1H)- GTi & GTi 16V & VR6 & Sport Suspension	09.91 > 09.97	33 8295		JF(5)	33 8259		SR
<b>GOLF 3</b> - Berline / Saloon -(1H)- SYNCRO : > Ch. 1H-SB019475 & > Ch. 1H-SW062538	09.91 > 07.94	33 8287		JF(5)			SR
<b>GOLF 3</b> - Berline / Saloon -(1H)- SYNCRO : Ch. 1H-SB019476 > & Ch. 1H-SW062539 >	08.94 > 09.97	33 8335		JF(5)			SR

**VOLKSWAGEN : GOLF IV = Berline / Saloon -(1J)-**

(71) Voir le dernier code d'option sur la plaque d'identification / See the last code of option on the identity plate :

Standard Suspension = 1GA, 1GC, 1GE, 1GG, 1GU, G08, G09, G27, G28, G29, G34, G36, G37, G41, G44, G45, G47, G76, G81 ou/ou G82

Sport Suspension = 1GD, 1GL, 1GT, 1GV, G16, G72, G73, G75, G84, G86, G87, G88 ou/ou G99

Suspension Mauvaises Routes/Rough Roads = 1GB, 1GW, G10, G39, G48, G93 ou/ou G95

<b>GOLF 4</b> - Berline / Saloon -(1J)- Tous / All Models, Except Sport Suspension & 4Motion Except Suspension Mauvaises Routes/Rough Roads <i>Conduite Sportive / Sporting Driving</i>	10.97 > 10.03	33 4163 33 8348	10 4163	JF JF	33 4164 33 8349	10 4164	SC(71) SC (71)
<b>GOLF 4</b> - Berline / Saloon -(1J)- Sport Suspension, Except R 32 & 4Motion Except Suspension Mauvaises Routes/Rough Roads <i>Conduite Sportive / Sporting Driving</i>	10.97 > 10.03	33 4163 33 8348	10 4163	JF JF	33 4353 33 8391	10 4353	SC(71) SC (71)
<b>GOLF 4</b> - Berline / Saloon -(1J)- Susp.MauvaisesRoutes/RoughRoads, Except 4Motion	10.97 > 10.03	33 4163	10 4163	JF			
<b>GOLF 4</b> - Berline / Saloon -(1J)- 4Motion : > Ch.1J.X.800000 - Tous / All Models <i>Conduite Sportive / Sporting Driving</i>	10.97 > 05.99	33 4163 33 8348	10 4163	JF JF			
<b>GOLF 4</b> - Berline / Saloon -(1J)- 4Motion : Ch.1J.X.800001 > - Tous / All Models	06.99 > 10.03			JF			

**VOLKSWAGEN : GOLF I > IV = Cabriolet**

(5) ATTENTION : Après remplacement des jambes de force ou cartouches, le réglage du train avant est impératif

CAUTION : After fitting new front struts or inserts, wheel camber angle and steering alignment should always be checked

(84) ou/ou 33 3569 / 10 3569 Jusqu'à épuisement du stock / While stocks last

<b>GOLF 1</b> - Cabriolet -(155)- Tous / All Models <i>Conduite Sportive / Sporting Driving</i>	79 > 12.93	33 3262 33 8059	10 3262	FU(5)(84) FU (5)	33 3570 33 8060	10 3570	SR SR
<b>GOLF 3</b> - Cabriolet -(E1)- Tous / All Models <i>Conduite Sportive / Sporting Driving</i>	01.94 > 03.98	33 3981 33 8287	10 3981	JF(5) JF (5)	33 3841 33 8191	10 3841	SR SR
<b>GOLF 4</b> - Cabriolet -(1H)-, Except Roues / Weels 16" <i>Conduite Sportive / Sporting Driving</i>	04.98 > 05	33 3981 33 8287	10 3981	JF(5) JF (5)	33 3841 33 8191	10 3841	SR SR
<b>GOLF 4</b> - Cabriolet -(1H)- Roues / Weels = 16" <i>Conduite Sportive / Sporting Driving</i>	04.98 > 05	33 3981 33 8287	10 3981	JF(5) JF (5)			


**VOLKSWAGEN : GOLF I > IV = Break/Estate & Fourgonnette/Van&PickUp**
**(5) ATTENTION** : Après remplacement des jambes de force ou cartouches, le réglage du train avant est impératif

**CAUTION** : After fitting new front struts or inserts, wheel camber angle and steering alignment should always be checked

**(84)** ou/or 33 3569 / 10 3569 Jusqu'à épuisement du stock / While stocks last

<b>GOLF 3</b> - Break/Estate/Variant -(1H)- Tous/All Models : > Ch. 1H-SB019475 & > Ch. 1H-SW062538	93 > 07.94	33 3981	10 3981	JF(5)	33 4115	10 4115	SR
<b>GOLF 3</b> - Break/Estate/Variant -(1H)- Tous/All Models : Ch. 1H-SB019476 > & Ch. 1H-SW062539 >	08.94 > 06.99	33 4190	10 4190	JF(5)	33 4115	10 4115	SR
<b>GOLF 4</b> - Break/Estate/Variant -(1J)-, Except 4Motion Except Suspension Mauvaises Routes/Rough Roads <i>Conduite Sportive / Sporting Driving</i>	07.99 > 05.07	33 4163	10 4163	JF	33 4493	10 4493	SC
		33 8348		JF	33 8440		SC
<b>GOLF 4</b> - Break/Estate/Variant -(1J)- Susp.MauvaisesRoutes/RoughRoads, Except 4Motion <i>Conduite Sportive / Sporting Driving</i>	07.99 > 05.07	33 4163	10 4163	JF			
		33 8348		JF			
<b>GOLF 4</b> - Break/Estate/Variant -(1J)- 4Motion	07.99 > 05.07						
<b>GOLF 1</b> - CADDY - Fourgonnette/Van & PickUp	82 > 95	33 3262	10 3262	FU(5)(84)	33 3791	00 3791	SC

**VOLKSWAGEN : GOLF V -(1K)-**

<b>GOLF 5</b> - Berline / Saloon -(1K1)- : Tube Jambe de Force : Diamètre Externe = 50mm Strut Outer Tube : External Diameter (OD) = 50mm Except Sport Suspension & 4Motion Except GT Sport & GTi Turbo & R32 & R36 Except Suspension Mauvaises Routes/Rough Roads <i>Conduite Sportive / Sporting Driving</i>	11.03 >	33 4500	10 4500	JF	33 4502	10 4502	GC
		33 8463			33 8465		GC
<b>GOLF 5</b> - Berline / Saloon -(1K1)- : Tube Jambe de Force : Diamètre Externe = 55mm Strut Outer Tube : External Diameter (OD) = 55mm Except Sport Suspension & 4Motion Except GT Sport & GTi Turbo & R32 & R36 Except Suspension Mauvaises Routes/Rough Roads <i>Conduite Sportive / Sporting Driving</i>	11.03 >	33 4501	10 4501	JF	33 4502	10 4502	GC
		33 8464		JF	33 8465		GC
<b>GOLF 5</b> - Berline / Saloon -(1K1)- : Tube Jambe de Force : Diamètre Externe = 50mm Strut Outer Tube : External Diameter (OD) = 50mm Sport Suspension, Except 4Motion Except Suspension Mauvaises Routes/Rough Roads <i>Conduite Sportive / Sporting Driving</i>	11.03 >			JF	33 4502	10 4502	GC
				JF	33 8465		GC
<b>GOLF 5</b> - Berline / Saloon -(1K1)- : Tube Jambe de Force : Diamètre Externe = 55mm Strut Outer Tube : External Diameter (OD) = 55mm Sport Suspension, Except 4Motion Except Suspension Mauvaises Routes/Rough Roads <i>Conduite Sportive / Sporting Driving</i>	11.03 >			JF	33 4502	10 4502	GC
				JF	33 8465		GC
<b>GOLF 5</b> - Berline / Saloon -(1K1)- : GT Sport & GTi Turbo & R32 & R36	11.03 >			JF			
<b>GOLF 5</b> - Berline / Saloon -(1K1)- : 4Motion	11.03 >			JF			
<b>GOLF 5</b> - Berline / Saloon -(1K1)- : Susp.MauvaisesRoutes/RoughRoads, Except 4Motion	11.03 >			JF			
<b>GOLF 5</b> - GOLF PLUS : voir/see VW GOLF PLUS	06 >			JF			
<b>GOLF 5</b> - Coupé Cabriolet : voir/see VW EOS	06 >			JF			
<b>GOLF 5</b> - Break/Estate/SW	06.07 >			JF			
<b>GOLF 5 CROSSGOLF</b>	06 >			JF			

Marque & Modèle Make & Model	Date	Avant Front			Arrière Rear		
		Maxigaz	Super	Type	Maxigaz	Super	Type

### VOLKSWAGEN : GOLF PLUS

<b>GOLF PLUS</b> -(1KP&5M)- Tube Jambe de Force : Diamètre Externe = 50mm Strut Outer Tube : External Diameter (OD) = 50mm Tous / All Models, Except 4Motion Except Suspension Mauvaises Routes/Rough Roads <i>Conduite Sportive / Sporting Driving</i>	03.05 >	33 4500	10 4500	JF	33 4502	10 4502	GC
		33 8463		JF	33 8465		GC
<b>GOLF PLUS</b> -(1KP&5M)- Tube Jambe de Force : Diamètre Externe = 55mm Strut Outer Tube : External Diameter (OD) = 55mm Tous / All Models, Except 4Motion Except Suspension Mauvaises Routes/Rough Roads <i>Conduite Sportive / Sporting Driving</i>	03.05 >	33 4501	10 4501	JF	33 4502	10 4502	GC
		33 8464		JF	33 8465		GC

### VOLKSWAGEN : JETTA

**(5) ATTENTION** : Après remplacement des jambes de force ou cartouches, le réglage du train avant est impératif  
**CAUTION** : After fitting new front struts or inserts, wheel camber angle and steering alignment should always be checked

**(84)** ou/or 33 3569 / 10 3569 Jusqu'à épuisement du stock / While stocks last

<b>JETTA 1</b> -(17)- Tous / All Models <i>Conduite Sportive / Sporting Driving</i>	79 > 08.83	33 3262 33 8059	10 3262	FU <b>(5)(84)</b> FU <b>(5)</b>	33 3570 33 8060	10 3570	SR SR
<b>JETTA 2</b> -(19&1G)- Tous / All Models, Except GT 16V & Syncro <i>Conduite Sportive / Sporting Driving</i>	09.83 > 12.89	33 3840 33 8190	10 3840	FU FU	33 3841 33 8191	10 3841	SR SR
<b>JETTA 2</b> -(19&1G)- GT 16V	86 > 12.89	33 8190		FU	33 8259		SR
<b>JETTA 2</b> -(19&1G)- SYNCRO	86 > 12.89	33 8190		FU			
<b>JETTA 2</b> -(19&1G)- Tous / All Models, Except GL & Diesel & GT 16V & GTX & Syncro <i>Conduite Sportive / Sporting Driving</i>	01.90 > 92	33 3980 33 8287	10 3980	JF <b>(5)</b> JF <b>(5)</b>	33 3841 33 8191	10 3841	SR SR
<b>JETTA 2</b> -(19&1G)- GL & Diesel <i>Conduite Sportive / Sporting Driving</i>	01.90 > 92	33 3981 33 8287	10 3981	JF <b>(5)</b> JF <b>(5)</b>	33 3841 33 8191	10 3841	SR SR
<b>JETTA 2</b> -(19&1G)- GT 16V & GTX	01.90 > 92	33 8295		JF <b>(5)</b>	33 8259		SR
<b>JETTA 2</b> -(19&1G)- SYNCRO	01.90 > 92	33 8287		JF <b>(5)</b>			
<b>JETTA 3</b> -(1KM)- Tube Jambe de Force : Diamètre Externe = 50mm Strut Outer Tube : External Diameter (OD) = 50mm Tous / All Models, Except Sport Suspension Except Suspension Mauvaises Routes/Rough Roads	08.05 >			JF	33 4502	10 4502	GC
<b>JETTA 3</b> -(1KM)- Tube Jambe de Force : Diamètre Externe = 55mm Strut Outer Tube : External Diameter (OD) = 55mm Tous / All Models, Except Sport Suspension Except Suspension Mauvaises Routes/Rough Roads	08.05 >			JF	33 4502	10 4502	GC

### VOLKSWAGEN : K70

<b>K70</b> - Tous / All Models	70 > 76		10 3053	FU		10 3054	SR
--------------------------------	---------	--	---------	----	--	---------	----

### VOLKSWAGEN : KOMBI voir/ see VW CADDY & TRANSPORTER

### VOLKSWAGEN : LT Series

<b>LT</b> - 28 & 31 & 35 (D inclus.) : > Ch. 007273	75 > 11.82		10 3715	GC			
<b>LT</b> - 28 & 31 & 35 (D & TD inclus.) : Ch.007274 >	12.82 > 04.96		10 3715	GC			
<b>LT</b> - 40 & 45 & 50 & 55 (D & TD inclus.)	75 > 04.96						
<b>LT</b> -(2D)- 28 & 32 & 35 <i>Conduite En Charge / Load Compensating</i>	05.96 > 06		10 4439	JF		00 4127 00 2175	GC RP
<b>LT</b> -(2D)- 46	05.96 > 06		10 4509	JF			

**Marque & Modèle**  
**Make & Model**
**Date**

**Avant**  
**Front**
**Arrière**  
**Rear**


Maxigaz

Super

Type

Maxigaz

Super

Type

**VOLKSWAGEN : LUPO**
**(5) ATTENTION** : Après remplacement des jambes de force ou cartouches, le réglage du train avant est impératif

**CAUTION** : After fitting new front struts or inserts, wheel camber angle and steering alignment should always be checked

<b>LUPO</b> -(6X&6E)- Tous / All Models, Except 1.2TDi & 1.4FSi & 1.6GTi <i>Conduite Sportive / Sporting Driving</i>	97 >	33 4130 33 8335	10 4130	JF(5) JF (5)	33 4356 33 8410	10 4356	SC SC
<b>LUPO</b> -(6X&6E)- 1.2TDi & 1.4FSi & 1.6GTi 16V <i>Conduite Sportive / Sporting Driving</i>	97 >				33 4356 33 8410	10 4356	SC SC

**VOLKSWAGEN : MULTIVAN voir/ see VW TRANSPORTER**
**VOLKSWAGEN : NEW BEETLE voir/ see VW BEETLE**
**VOLKSWAGEN : PASSAT I**

<b>PASSAT 1</b> - Berline / Saloon -(32)-	73 > 09.80		10 3015	FU		00 3236	SC
<b>PASSAT 1</b> - Break / Estate / Variant -(33)-	73 > 09.80		10 3015	FU		00 3131	SC

**VOLKSWAGEN : PASSAT II**

<b>PASSAT 2</b> - Berline / Saloon -(32B)- : > Ch. 155757	10.80 > 04.83	33 3758	10 3758	FU	33 3795	10 3795	SR
<b>PASSAT 2</b> - Berline / Saloon -(32B)- : Ch. 155758 >, Except Syncro	05.83 > 03.88	33 3758	10 3758	FU	33 3801	10 3801	SR
<b>PASSAT 2</b> - Berline / Saloon -(32B)- SYNCRO	84 > 03.88	33 3758	10 3758	FU			
<b>PASSAT 2</b> - Break/Estate/Variant -(32B)- : >Ch.155757	10.80 > 04.83	33 3758	10 3758	FU	33 3795	10 3795	SR
<b>PASSAT 2</b> - Break/Estate/Variant-(32B)-: Ch.155758>, Except Syncro	05.83 > 03.88	33 3758	10 3758	FU	33 3801	10 3801	SR
<b>PASSAT 2</b> - Break/Estate/Variant -(32B)- SYNCRO	84 > 03.88	33 3758	10 3758	FU			

**VOLKSWAGEN : PASSAT III**
**(2)** Sauf véhicules avec système automatique de réglage de niveau / Except vehicles with automatic levelling device

**(5) ATTENTION** : Après remplacement des jambes de force ou cartouches, le réglage du train avant est impératif

**CAUTION** : After fitting new front struts or inserts, wheel camber angle and steering alignment should always be checked

<b>PASSAT 3</b> - Berline / Saloon (3A2): >Ch.31-P-026435 & Break / Estate / Variant (3A5): >Ch.31-P-026435 Tous / All Models, Except VR6 & Syncro & Pneu. Susp. <i>Conduite Sportive / Sporting Driving</i>	04.88 > 92 04.88 > 92	33 4023 33 8293	10 4023	JF(5) JF (5)	33 4024 33 8294	10 4024	SR(2) SR (2)
<b>PASSAT 3</b> - Berline / Saloon (3A2): >Ch.31-M-320488 & Break / Estate / Variant (3A5): >Ch.31-M-320488 VR6, Except Pneumatic Suspension	04.88 > 91 04.88 > 91	33 8293		JF	33 8294		SR(2)
<b>PASSAT 3</b> - Berline / Saloon (3A2): >Ch.31-P-026435 & Break / Estate / Variant (3A5): >Ch.31-P-026435 SYNCRO, Except Pneumatic Suspension	04.88 > 92 04.88 > 92	33 8293		JF(5)			SR(2)
<b>PASSAT 3</b> - Berline / Saloon (3A2): Ch.31-P-026436> & Break / Estate / Variant (3A5): Ch.31-P-026436> Tous / All Models, Except VR6 & Syncro & Pneu. Susp. <i>Conduite Sportive / Sporting Driving</i>	93 > 09.96 93 > 04.97	33 4144 33 8337	10 4144	JF(5) JF (5)	33 4024 33 8294	10 4024	SR(2) SR (2)
<b>PASSAT 3</b> - Berline / Saloon (3A2): Ch.31-M-320489> & Break / Estate / Variant (3A5): Ch.31-M-320489> VR6, Except Pneumatic Suspension	91 > 09.96 91 > 04.97	33 8337		JF(5)	33 8294		SR(2)
<b>PASSAT 3</b> - Berline / Saloon (3A2): Ch.31-P-026436> & Break / Estate / Variant (3A5): Ch.31-P-026436> SYNCRO, Except Pneumatic Suspension	93 > 09.96 93 > 04.97	33 8337		JF(5)			


**VOLKSWAGEN : PASSAT IV**

(2) Sauf véhicules avec système automatique de réglage de niveau / Except vehicles with automatic levelling device

(52) Voir les repères de couleur sur les ressorts hélicoïdaux et la plaque d'identification du véhicule située dans le coffre à bagages :

See the coloured marks on the coils springs and the vehicle identification plate located in the luggage boot :

**Suspension :**

Standard

Sport

Suspension Mauvaises Routes / Rough Roads

**Repères de Couleur / Coloured Marks :**

1 Argent/Silver + 1 Vert/Green

1 Argent/Silver + 2 Blanc/White

**Plaque Identification Plate :**

Option = 1BA

Option = 1BE ou/or 1BV

Option = 1BB ou/or 1BP

<b>PASSAT 4</b> - Berline/Saloon (3B2): > Ch.3B-YE121221 & Break / Estate / Variant (3B5): > Ch.3B-YE121221 Tous / AllModels, Except Sport Susp. & Syncro/4Motion <i>Conduite Sportive / Sporting Driving</i>	10.96 > 09.99							
	05.97 > 09.99	33 4165	10 4165	SR(52)	33 4262	10 4262	SC(2)	
<b>PASSAT 4</b> - Berline/Saloon (3B2): > Ch.3B-YE121221 & Break / Estate / Variant (3B5): > Ch.3B-YE121221 Sport Suspension, Except Syncro/4Motion <i>Conduite Sportive / Sporting Driving</i>	10.96 > 09.99							
	05.97 > 09.99	33 4261	10 4261	SR(52)	33 4262	10 4262	SC(2)	
<b>PASSAT 4</b> - Berline/Saloon (3B2): > Ch.3B-YE121221 & Break / Estate / Variant (3B5): > Ch.3B-YE121221 SYNCRO/4MOTION, Except Sport Suspension <i>Conduite Sportive / Sporting Driving</i>	10.96 > 09.99							
	08.97 > 09.99	33 4165	10 4165	SR(52)				
<b>PASSAT 4</b> - Berline/Saloon (3B2): > Ch.3B-YE121221 & Break / Estate / Variant (3B5): > Ch.3B-YE121221 SYNCRO/4MOTION Sport Suspension <i>Conduite Sportive / Sporting Driving</i>	10.96 > 09.99							
	08.97 > 09.99	33 4261	10 4261	SR(52)				
		33 8350		SR (52)	33 8393		SC (2)	
		33 8392		SR (52)	33 8393		SC (2)	
		33 8350		SR (52)				
		33 8392		SR (52)				

**VOLKSWAGEN : PASSAT V**

(2) Sauf véhicules avec système automatique de réglage de niveau / Except vehicles with automatic levelling device

(85) VOLKSWAGEN PASSAT 5 - Voir le code d'option sur la plaque d'identification / See the option code on the identification plate :

Standard Suspension = 1BA

Sport Suspension = 1BE

Suspension Mauvaises Routes / Rough Roads = 1BB ou/or 1BP

<b>PASSAT 5</b> - Berline/Saloon (3B3): Ch.3B-YE121222 > & Break / Estate / Variant (3B6): Ch.3B-YE121222 > Tous / All Models, Except Sport Susp. & W8 & 4Motion Except Suspension Mauvaises Routes/Rough Roads <i>Conduite Sportive / Sporting Driving</i>	10.99 > 02.05							
	10.99 > 08.05	33 4556	10 4556	SR(85)	33 4262	10 4262	SC(2)	
<b>PASSAT 5</b> - Berline/Saloon (3B3): Ch.3B-YE121222 > & Break / Estate / Variant (3B6): Ch.3B-YE121222 > Sport Suspension, Except W8 & 4Motion Except Suspension Mauvaises Routes/Rough Roads <i>Conduite Sportive / Sporting Driving</i>	10.99 > 02.05							
	10.99 > 08.05	33 4556	10 4556	SR(85)	33 4262	10 4262	SC(2)	
<b>PASSAT 5</b> - Berline/Saloon (3B3): Ch.3B-YE121222 > & Break / Estate / Variant (3B6): Ch.3B-YE121222 > Susp.MauvaisesRoutes/RoughRoads, Except 4Motion	10.99 > 02.05							
	10.99 > 08.05	33 4579	10 4579	SR(85)				
<b>PASSAT 5</b> - Berline/Saloon (3B3): Ch.3B-YE121222 > & Break / Estate / Variant (3B6): Ch.3B-YE121222 > 4 MOTION,Except Susp.MauvaisesRoutes/RoughRoads <i>Conduite Sportive / Sporting Driving</i>	10.99 > 02.05							
	10.99 > 08.05	33 4556	10 4556	SR(85)				
<b>PASSAT 5</b> - Berline/Saloon (3B3): Ch.3B-YE121222 > & Break / Estate / Variant (3B6): Ch.3B-YE121222 > 4MOTION Suspension MauvaisesRoutes/RoughRoads	10.99 > 02.05							
	10.99 > 08.05	33 4579	10 4579	SR(85)				
		33 8486		SR (85)	33 8393		SC (2)	
		33 8486		SR (85)	33 8393		SC (2)	
		33 8486		SR (85)				
		33 8486		SR (85)				

**VOLKSWAGEN : PASSAT VI**

<b>PASSAT 6</b> - Berline / Saloon (3C2)	03.05 >							
<b>PASSAT 6</b> - Break / Estate / Variant / SW (3C5)	09.05 >							

**Marque & Modèle**  
**Make & Model**
**Date**

**Avant**  
**Front**
**Arrière**  
**Rear**


Maxigaz

Super

Type

Maxigaz

Super

Type

**VOLKSWAGEN : PHAETON**

PHAETON -(3D)- V6 &amp; V8 &amp; V10 &amp; W12

02 &gt;

**VOLKSWAGEN : POLO**
**(5) ATTENTION** : Après remplacement des jambes de force ou cartouches, le réglage du train avant est impératif

**CAUTION** : After fitting new front struts or inserts, wheel camber angle and steering alignment should always be checked

**(82)** ou/or 33 4125 / 10 4125 Jusqu'à épuisement du stock / While stocks last

<b>POLO 1 &amp; 2</b> -(80&86)- Tous / All Models, Except G40	75 > 07.94	33 3381	10 3381	FU	33 3382	10 3382	SR
<b>POLO 3</b> - Berline / Saloon -(6N)- Tous/AllModels, Except 4 Portes/Doors Classic & Flight <i>Conduite Sportive / Sporting Driving</i>	08.94 > 10.01	33 4130 33 8335	10 4130	JF(5) JF (5)	33 4131 33 8336	10 4131	SR SR
<b>POLO 3</b> - Berline / Saloon -(6N)- 4 Portes/Doors Classic & Flight <i>Conduite Sportive / Sporting Driving</i>	96 > 10.01	33 4190 33 8335	10 4190	JF(5) JF (5)	33 4131 33 8336	10 4131	SR(82) SR
<b>POLO 3</b> - Break / Estate / Variant -(6K)-	96 > 10.01	33 4190	10 4190	JF(5)	33 4427	10 4427	SR
<b>POLO 3</b> - Fourgonnette / Van -(6K)-, Except Caddy <i>Amortisseurs Renforcés / Heavy Duty</i> <i>Conduite En Charge / Load Compensating</i>	96 > 10.01	33 4130 33 8335	10 4130	JF(5) JF (5)	33 4199 33 8375	00 4199	SC SC 00 2163 RP
<b>POLO 3</b> - Fourgonnette / Van Caddy -(9K)- <i>Amortisseurs Renforcés / Heavy Duty</i> <i>Conduite En Charge / Load Compensating</i>	96 > 04	33 4190 33 8335	10 4190	JF(5) JF (5)	33 4199 33 8375	00 4199	SC SC 00 2163 RP
<b>POLO 4</b> - Berline / Saloon -(9N)-, Except Sport Susp. Except Suspension Mauvaises Routes/Rough Roads <i>Conduite Sportive / Sporting Driving</i>	11.01 > 08.08	33 4455 33 8430	10 4455	JF JF	33 4456 33 8431	10 4456	SC SC
<b>POLO 4</b> - Berline / Saloon -(9N)- : Sport Suspension, Except Suspension Mauvaises Routes/Rough Roads <i>Conduite Sportive / Sporting Driving</i>	11.01 > 08.08	33 4490 33 8441	10 4490	JF JF	33 4492 33 8442	10 4492	SC SC
<b>POLO 4</b> - Berline / Saloon -(9N)- Suspension Mauvaises Routes/Rough Roads <i>Conduite Sportive / Sporting Driving</i>	11.01 > 08.08	33 4490 33 8441	10 4490	JF JF	33 4491 33 8443	10 4491	SC SC
<b>POLO 4 CROSSPOLO</b>	06 >						
<b>POLO 4 DUNE</b>	04 >						

**VOLKSWAGEN : SANTANA**
**SANTANA** - Tous / All Models : > Ch. 32 D 155757

81 &gt; 08.83

33 3758

10 3758

FU

33 3795

10 3795

SR

**SANTANA** - Tous / All Models : Ch. 32 D 155758 >

09.83 &gt; 86

33 3758

10 3758

FU

33 3801

10 3801

SR

**VOLKSWAGEN : SCIROCCO**
**(5) ATTENTION** : Après remplacement des jambes de force ou cartouches, le réglage du train avant est impératif

**CAUTION** : After fitting new front struts or inserts, wheel camber angle and steering alignment should always be checked

**(84)** ou/or 33 3569 / 10 3569 Jusqu'à épuisement du stock / While stocks last

<b>SCIROCCO</b> -Tous/AllModels, Except GLi&GTi	73 > 07.77	33 3262	10 3262	FU(5)		10 3263	SR
<b>SCIROCCO</b> -Tous/AllModels, Except GLi&GTi&GT16V <i>Conduite Sportive / Sporting Driving</i>	08.77 >	33 3262 33 8059	10 3262	FU(5) FU (5)	33 3570 33 8060	10 3570	SR SR
<b>SCIROCCO</b> - GLi & GTi, Except GT16V <i>Conduite Sportive / Sporting Driving</i>	76 >	33 3262 33 8059	10 3262	FU(5) (84) FU (5)	33 3570 33 8060	10 3570	SR SR
<b>NEW SCIROCCO</b>	08 >						

**VOLKSWAGEN : SHARAN**
**(2)** Sauf véhicules avec système automatique de réglage de niveau / Except vehicles with automatic levelling device

**SHARAN** -(7M)- Tous / All Models

95 &gt;

33 4225

10 4225

JF

33 4226

00 4226

SC(2)

*Conduite En Charge / Load Compensating*

00 2123

RP (2)

**VOLKSWAGEN : TARO**
**TARO** - 4x2 - CL & GL : Tous / All Models

89 &gt;

33 3961

SC

33 8247

GC

**TARO** - 4x4 - CL : Standard & Double Cabines

89 &gt;

33 3962

PLL

33 3963

PLL

**TARO** - 4x4 - CL & GL - Extra Cabine

89 &gt;

33 3964

PLL

33 3965

GC

Marque & Modèle Make & Model	Date	Avant Front			Arrière Rear		
		Maxigaz	Super	Type	Maxigaz	Super	Type

<b>VOLKSWAGEN : TIGUAN</b>							
TIGUAN - 4x4 - Tous / All Models	07 >						

<b>VOLKSWAGEN : TOUAREG</b>							
TOUAREG - 4x4 - Tous / All Models	02 >						

<b>VOLKSWAGEN : TOURAN</b>							
TOURAN - Tous / All Models	03 >	33 4503	10 4503	JF	33 4505	10 4505	GC
CROSSTOURAN - 4x4 -	07 >						

<b>VOLKSWAGEN : TRANSPORTER &amp; CARAVELLE (TYPE II)</b>							
<b>(16) ou / or 00 94 Jusqu'à épuisement du stock / While stocks last</b>							

TRANSPORTER - Fourgon / Van / Kombi & Bus	53 > 07.67	00 223	SC(16)	00 223	SC(16)		
TRANSPORTER - Fourgon / Van / Kombi & Bus	08.67 > 07.69	00 797	SC	00 699	SC		
TRANSPORTER - Fourgon / Van / Kombi & Bus	08.69 > 07.71	00 3047	SC	00 699	SC		
TRANSPORTER - Fourgon / Van / Kombi & Bus	08.71 > 12.78	00 3047	SC	00 3048	SC		
TRANSPORTER - Fourgon/Van & Bus, Except Syncro	01.79 > 08.90	10 3827	PLL	00 3828	GC		
TRANSPORTER - Fourgon/Van & Bus : SYNCRO	01.79 > 08.90			00 3829	GC		

<b>VOLKSWAGEN : TRANSPORTER &amp; CARAVELLE (TYPE IV) T4</b>							
TRANSPORTER - Kombi & Fourgon / Van (California Coach & Multivan & Syncro inclus.)	09.90 > 04.03	10 4347	PLL	01 4348	PLL		
TRANSPORTER - Chassis-Cabine (Syncro inclus.)	94 > 12.03	10 4347	PLL	01 4348	PLL		

<b>VOLKSWAGEN : TRANSPORTER T5</b>							
TRANSPORTER - 4x2 - Kombi & Fourgon/Van Except Suspension Mauvaises Routes/Rough Roads	05.03 >			00 4559	SC		
TRANSPORTER - 4x2 - Chassis-Cabine Except Suspension Mauvaises Routes/Rough Roads	01.04 >			00 4559	SC		

<b>VOLKSWAGEN : TRANSPORTER LT voir/ see VW LT Series</b>							
---	--	--	--	--	--	--	--

<b>VOLKSWAGEN : TYPE I = 1200 &gt; 1500 COCCINELLE/BEETLE/KAEFER</b>							
TYPE 1 - 1200 - Tous / All Models (Buggy inclus.)	53 > 07.65	00 222	SC	00 223	SC		
TYPE 1 - 1200 & 1300 & 1500 - Tous / All Models (Buggy & Mexico inclus.) (!) Essieu AR Simple Cardan / Rear Single Axle	08.65 > 79	10 516	SC	00 223	SC(!)		
TYPE 1 - 1300 & 1500 - Tous / All Models (Buggy & Sportomatic inclus.) (!) Essieu AR Double Cardan (!) Rear Double Joint Articulated Axle	05.67 > 79	10 516	SC	00 897	SC(!)		
TYPE 1 - 1302 & 1303 - Tous / All Models	70 > 07.73	10 896	FU	00 897	SC		
TYPE 1 - 1303 - Tous / All Models	08.73 > 04.75	10 3227	FU	00 897	SC		
TYPE 1 - 1303 - Tous / All Models : Ch. 1342000001 >	05.75 > 79	33 3629	10 3629	FU	00 897	SC	

<b>VOLKSWAGEN : TYPE II voir/ see VW TRANSPORTER</b>							
--	--	--	--	--	--	--	--

<b>VOLKSWAGEN : TYPE III = 1500 &amp; 1600</b>							
TYPE 3 - 1500 - Tous / All Models	62 > 07.67	00 393	SC	00 223	SC		
TYPE 3 - 1600 - Tous / All Models	62 > 07.67	00 393	SC	00 223	SC		
TYPE 3 - 1600 - Tous / All Models	08.67 > 73	00 393	SC	00 897	SC		

<b>VOLKSWAGEN TYPE IV voir/ see VW TRANSPORTER</b>							
--	--	--	--	--	--	--	--


**VOLKSWAGEN : VENTO**
**(5) ATTENTION** : Après remplacement des jambes de force ou cartouches, le réglage du train avant est impératif

**CAUTION** : After fitting new front struts or inserts, wheel camber angle and steering alignment should always be checked

<b>VENTO</b> -(1H)- : > Ch. 1H-SB019475 & 1H-SW062538 Tous / All, Except Diesel & GT & VR6 & Sport Susp. <i>Conduite Sportive / Sporting Driving</i>	92 > 07.94	33 3980 33 8287	10 3980	JF(5) JF (5)	33 3841 33 8191	10 3841	SR SR
<b>VENTO</b> -(1H)- Ch. 1H-SB019476 & 1H-SW062539 > Tous / All, Except TDi & GT & VR6 & Sport Susp. <i>Conduite Sportive / Sporting Driving</i>	08.94 > 98	33 4190 33 8335	10 4190	JF(5) JF (5)	33 3841 33 8191	10 3841	SR SR
<b>VENTO</b> -(1H)- : > Ch. 1H-SB019475 & 1H-SW062538 Diesel - Tous / All Models <i>Conduite Sportive / Sporting Driving</i>	92 > 07.94	33 3981 33 8287	10 3981	JF(5) JF (5)	33 3841 33 8191	10 3841	SR SR
<b>VENTO</b> -(1H)- TDi <i>Conduite Sportive / Sporting Driving</i>	01.94 > 98	33 4190 33 8335	10 4190	JF(5) JF (5)	33 3841 33 8191	10 3841	SR SR
<b>VENTO</b> -(1H)- GT & VR6 & Sport Suspension	92 > 98	33 8295		JF(5)	33 8259		SR

**VOLKSWAGEN Utilitaires / Commerciaux**
**voir ordre alphabétique / see alphabetical order**
**VOLVO : 66 > 960**
**(2)** Sauf véhicules avec système automatique de réglage de niveau / Except vehicles with automatic levelling device

**(34) VOLVO 240 & 260 Avant / Front** : Sauf si cartouches d'origine à gaz / Except if original gas inserts

<b>66</b> (Daf 66)	75 > 80		10 860	FU		11 3282	SC
<b>140 &amp; 160</b> Series - Tous / All Models	66 > 08.71		10 557	SC		00 558	SC
<b>140 &amp; 160</b> Series - Tous / All Models	09.71 > 74		10 557	SC		00 3093	SC
<b>240 &amp; 260</b> Series - Tous / All Models <i>Conduite En Charge / Load Compensating</i>	74 > 93	33 3283	10 3283	FU(34)	33 3284	00 3284 00 2025	SC(2) RC (2)
<b>340 &amp; 360</b> Series - Tous / All Models, Except 360 GLT	76 >	33 3556	10 3556	FU	33 3557	11 3557	SC
<b>440 &amp; 460 &amp; 480</b> Series	85 >	33 4171	10 4171	JF	33 4151	00 4151	SC
<b>740 &amp; 760</b> Series - Tous / All Models : >Ch. 81679	82 > 04.84			FU	33 3918	00 3918	SC(2)
<b>740 &amp; 760</b> Series - Tous / All Models : Ch. 81680 > (!) Essieu Rigide AR / Rigid Rear Axle	05.84 > 92	33 3917	10 3917	FU	33 3918	00 3918	SC(2)(!)
<b>740 &amp; 760</b> Series - Tous/AllModels : Ch. 81680 > (!) Roues Indépendantes AR / Independent Rear Axle	05.84 > 92	33 3917	10 3917	FU			(!)
<b>780</b> Series - (!) Essieu Rigide AR / Rigid Rear Axle	85 > 07.87	33 3917	10 3917	FU	33 3918	00 3918	SC(2)(!)
<b>780</b> Series - (!) Roues Indépendantes AR/Independent Rear Axle	08.87 >	33 3917	10 3917	FU			(!)
<b>850</b> Series -	91 >			JF			(2)
<b>940</b> Series - Tous / All Models, Except Turbo 16V	90 >	33 3917	10 3917	FU	33 3918	00 3918	SC(2)
<b>940</b> Series - Turbo 16V	90 >	33 3917	10 3917	FU			(2)
<b>960</b> Series - Berline / Saloon : > Ch. R048299	90 > 08.94	33 3917	10 3917	FU			(2)
<b>960</b> Series - Berline / Saloon : Ch. S048300 >	09.94 >			JF			(2)
<b>960</b> Series - Break / Estate : > Ch. R018099	90 > 08.94	33 3917	10 3917	FU	33 3918	00 3918	SC(2)
<b>960</b> Series - Break / Estate : Ch. S018100 >	09.94 >			JF			(2)

**VOLVO : A > Z**

<b>P120 &amp; P130</b> Series - Amazon Favorit	57 > 70		11 359	SC		11 360	SC
<b>P210</b> - Duett	57 > 69		00 357	SC		00 654	GC
<b>P220</b> Series - Amazon - Break / Estate	62 > 70		11 359	SC			
<b>P1800 &amp; 1800 S</b>	61 > 73		11 393	SC		11 252	SC
<b>PV 444 &amp; 544</b>	45 > 66		00 357	SC		10 358	SC
<b>PV 445</b>	57 > 69		00 357	SC		00 654	GC

**Marque & Modèle**  
**Make & Model**
**Date**

**Avant**  
**Front**
**Arrière**  
**Rear**


Maxigaz

Super

Type

Maxigaz

Super

Type

**VOLVO : A > Z ...**

(2) Sauf véhicules avec système automatique de réglage de niveau / Except vehicles with automatic levelling device

S20 Berline / Saloon	05 >					
C30 & S30 Berline / Saloon & V30 Break / Estate	05 >					
S40 Berline / Saloon & V40 Break / Estate	95 >			JF		(2)
C50 Coupé / Cabriolet & V50 Break / Estate	03 >			JF		(2)
XC50 Sport Wagon	03 >			JF		(2)
S60 Berline / Saloon	00 >			JF		(2)
S70 Berline / Saloon & V70 Break / Estate	96 >			JF		(2)
C70 Coupé & Cabriolet & XC70 Sport Wagon	96 >			JF		(2)
S80 Berline / Saloon	98 >			JF		(2)
S90 Berline / Saloon & V90 Break / Estate	96 >			JF		(2)
XC90 Sport Wagon	02 >					(2)

**WARTBURG**

1000 - Tous / All Models	57 >			00 530	SC	00 530	SC
313 & 353 - Tous / All Models	67 >			00 530	SC	00 530	SC
BARKAS	62 > 65			10 695	SC	10 695	SC
BARKAS	66 >					10 695	SC

**WILLYS (4x2 & 4x4)**


JEEP ARMY - M 201 - 24 Volts (Hotchkiss inclus.)				00 496	SC	00 497	SC
JEEP - CJ2A & CJ3A & CJ3B - Dispatcher DJ3A	45 >			00 51	SC	00 51	SC
JEEP MILITARY & AMBULANCE MD	54 >			00 51	SC	00 52	SC
JEEP ARMY - JH 102 Hotchkiss	54 >			00 51	SC	00 52	SC
JEEP - CJ5 & CJ6 & CJ7 & DJ5 & DJ6 (Moteur / Engine USA)	55 > 81			00 51	SC	00 52	SC
CHEROKEE & WAGONEER	76 > 83	33 3669	00 3669	SC		33 3670	00 3670
CHEROKEE & WAGONEER - XJ <i>Conduite En Charge / Load Compensating</i>	84 > 90	33 3908		GC		33 3909	33 2102
							RC
GRAND CHEROKEE & GRAND WAGONEER	84 > 91	33 3669		SC		33 3670	SC
GRAND CHEROKEE & GRAND WAGONEER, Except Special Suspension	92 > 94	33 3908		GC			
COMANCHE -(MJ)- Pickup	86 > 92	33 3908		GC			
LAREDO & RENEGADE - CJ7	82 > 86	33 3780	00 3780	GC		33 3779	00 3779
PIONNER - J10 & J20 : 4x2 / 2WD & 4x4 / 4WD	74 >	33 3669	00 3669	SC		33 3670	00 3670
UNIVERSAL JEEP - CJ6 & CJ7 & CJ8 (Moteur / Engine RENAULT)	82 > 86	33 3780	00 3780	GC		33 3779	00 3779
UNIVERSAL JEEP - CJ5 & CJ7 (Moteur/Engine USA)	82 > 86		00 3669	SC		00 52	SC
WRANGLER & LAREDO	87 > 95			PLL			PLL

**WOLSELEY**

HORNET - Tous / All Models	62 > 67			00 384	SC	10 384	SC
----------------------------	---------	--	--	--------	----	--------	----

**ZASTAVA**

101 & 128 - 55 & 65 (Skala inclus.) - GTL				10 3702	JF	10 3741	JF
125 - 125 P	74 > 79			10 385	SC	10 790	SC
125 - 125 PZ	64 > 74			10 385	SC	10 651	SC
750	64 >			11 433	SC	11 275	SC
1300 & 1500	64 > 74			10 385	SC	10 651	SC
YUGO - 45 & 55 & 65 (Koral inclus.)	80 >			10 3802	JF	10 3741	JF
YUGO - 311 & 511 (1100) - 313 & 513 (1300)				10 3702	JF	10 3741	JF
YUGO - MIAMI & FLORIDA	89 >			10 3717	JF	10 3841	SR



AMORTISSEURS  
**RECORD**  
FRANCE

# Les différents types d'amortisseurs & Les fixations haut / bas

Pour les amortisseurs MAXIGAZ, dans un but de simplification des références, 33 remplace 00 ou 01 ou 10 ou 11

## SC

### Super Confort

Amortisseur télescopique avec des tarages étudiés dans un esprit seconde monte.

Les 2 premiers chiffres de la référence >>>

**0** = Anneau & **1** = Tige



## GC

### Grande Capacité

Amortisseur de type "SC" avec capacité de fonctionnement renforcée.  
GCG = Gauche & GCD = Droit.

Les 2 premiers chiffres de la référence >>>

**0** = Anneau & **1** = Tige



## SR

### Support de Ressort

Amortisseur de type "SC" ou "GC" à fixations renforcées,  
livré avec coupelle de ressort soudée ou amovible.  
SRG = Gauche & SRD = Droit.

Les 2 premiers chiffres de la référence >>>

**0** = Anneau & **1** = Tige




## RC/RP

### Ressort Compensateur Ressort Polyuréthane

Amortisseur destiné aux véhicules qui, fréquemment, transportent de lourdes  
charges, ou tractent remorque ou caravane -"Conduite en charge"-.  
Type RC = avec Ressort hélicoïdal & Type RP = avec ressort PUE.

Les 2 premiers chiffres de la référence >>>

**0** = Anneau & **1** = Tige



## FU

### Fusée

**10**



Amortisseur Cartouche pour  
suspension de  
type Mac-Pherson.

## JF

### Jambe de force

**10**



Jambe de force complète  
pour suspension de  
type Mac-Pherson.  
JFG = Jambe Gauche  
JFD = Jambe droite

## PLL

### Poids Lourd Léger

## PL

### Poids Lourd

Amortisseur télescopique avec  
capacité de fonctionnement  
surdimensionnée. (\*)  
PLG = Gauche  
PLD = Droit

(\*) Poids lourds : Consulter le catalogue Record Véhicules Utilitaires et Industriels.

# The various types of shock absorbers & The top / bottom attachments

For MAXIGAZ shock absorbers, in order to simplify the part numbers, 33 replaces 00 or 01 or 10 or 11

## SC Super Confort

Telescopic shock absorber with damping forces engineered for replacement requirements

The first 2 figures of the part number >>>

**0** = Loop & **1** = Stem




## GC Grande Capacité

"SC" type shock absorber with strengthened -Heavy duty- functioning capacity. GCG = Left Hand & GCD = Right Hand.

The first 2 figures of the part number >>>

**0** = Loop & **1** = Stem




## SR Support de Ressort

"SC" or "GC" type shock absorber with reinforced attachments, supplied with a welded or removable springseat. SRG = Left Hand & SRD = Right Hand.

The first 2 figures of the part number >>>

**0** = Loop & **1** = Stem




## RC/RP Ressort Compensateur Ressort Polyuréthane

Shock absorber designed for vehicles which, frequently, are heavily laden, or tow trailers or caravans -"Load Compensating"-. RC Type = with coil spring & RP Type = with PUE spring.

The first 2 figures of the part number >>>

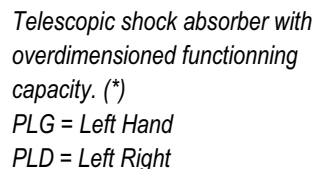
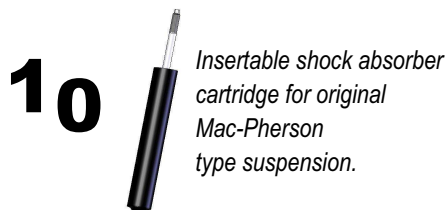
**0** = Loop & **1** = Stem



## FU Fusée

## JF Jambe de force

## PLL Poids Lourd Léger PL Poids Lourd



(\*) Lorries / Trucks : See the special catalogue listing Commercial and Industrial Vehicles.

## SUPER

Les progrès considérables en matière de sécurité active dans l'automobile, et notamment au niveau des suspensions, confèrent un rôle prépondérant aux amortisseurs.

Conçu dans un esprit de seconde monte, l'amortisseur **Super** de Record-France répond parfaitement aux impératifs de la suspension du véhicule auquel il est destiné. Il s'agit d'un amortisseur bi-tube hydraulique, télescopique, stabilisé à double effet différentiel et progressif.

Tous les composants de l'amortisseur **Super** de Record-France sont réalisés à partir de matières premières d'excellente qualité et font l'objet de contrôles permanents et rigoureux à tous les stades de fabrication et de finition, dans le cadre d'une organisation suivant les directives de la norme ISO 9001 / 2000.

*Improved vehicle active safety depends on the prominent role played by shock absorber development.*

*Especially designed for the aftermarket, the **Super** shock absorber from Record-France is the perfect answer to the requirements of the car suspension it is engineered for. This shock absorber is a hydraulic twin-tube telescopic using differential and progressive double action valving.*

*Every component of the **Super** shock absorber is manufactured from high quality raw materials, and undergoes constant and rigorous controls at every stage of the manufacturing and finishing process, within the framework of an organization according to the guidelines of ISO 9001/2000 standard.*

## MAXIGAZ

Une pression de gaz variable selon son affectation et les technologies les plus avancées pour l'élaboration de ses composants font de l'amortisseur **Maxigaz** de Record-France le principal élément d'une sécurité optimale en toutes circonstances. Il procure au véhicule une tenue de route des plus précises, allée à un confort des plus étonnant.

Afin de faire découvrir un autre plaisir de conduire, il est attribué à chaque référence d'amortisseur **Maxigaz** une pression de gaz spécifique. Celle-ci dépend de la courbe d'amortissement souhaitée, elle-même fonction des caractéristiques de la suspension et de l'optique Record-France de conception des réglages.

Une poussée de gaz bien étudiée, cas par cas, soulagera les éléments de suspension, et permettra au système hydraulique d'effectuer instantanément, régulièrement et silencieusement son travail de freinage avec plus d'efficacité, de progressivité et de douceur. Les valeurs d'amortissement s'en trouvent ainsi affinées de manière très sensible.

L'amortisseur **Maxigaz** a bénéficié du savoir-faire acquis sur la gamme **Super**, ainsi que du transfert des dernières novations techniques, pour que le gaz, ce second centre nerveux, lui confère le meilleur rendement hydraulique dans son fonctionnement.

De multiples et rigoureux essais sur bancs électroniques et sur véhicules (sous toutes conditions climatiques de roulage) ont testé et prouvé l'extrême rapidité et la fiabilité du réflexe hydraulique soumis à une pression adaptée de gaz.

*Matching a variable gas pressure to its exact application and using the most advanced technology for each component, Record-France **Maxigaz** guarantees optimum safety in every circumstance. The **Maxigaz** shock absorber gives the vehicle very precise road holding with superior confort.*

*Because each **Maxigaz** application receives a specific gas pressure, the motorist will discover a new driving pleasure.*

*The main benefit of a variable gas system is instantaneous damping reaction, ensuring that the shock absorber works more efficiently. Damping is more progressive and a smoother ride is created.*

*The latest innovations applied to the comprehensive **Super** range have been evaluated and further developed on the **Maxigaz** unit, so that this second generation shock absorber gives maximum ride control under all conditions.*

*Numerous and rigorous electronic bench tests, coupled with road tests in varying climates and conditions, demonstrated the improved response and reliability of the hydraulic shock absorber system when it is further enhanced with a controlled gas pressure.*

# A chaque conducteur son amortisseur

## One shock absorber for each driver

### Conduite Normale / *Normal Driving*

Les différentes fonctions de l'amortisseur, partie intégrante de la suspension d'un véhicule automobile, doivent être adaptées selon le type de conduite. Ces fonctions sont :

**STABILITE** : Limitation des oscillations dues à l'état de la route.

**CONFORT** : Freinage des mouvements du véhicule.

**TENUE DE ROUTE** : Suppression des rebonds de la roue.  
Constante adhérence de la roue sur le sol.

Ces données de base ont amené Record-France à développer, en réponse aux exigences de seconde monte, des amortisseurs dont le fonctionnement et les réglages conviennent à une conduite normale.

Pour la plupart des véhicules, Record-France propose deux séries de technologies spécifiques : la gamme Super et la gamme Maxigaz.

The various functions of the shock absorber, which is an integral part of the vehicle suspension, must be suited to the style of driving. Those functions are :

**STABILITY** : Limitation of the oscillations due to road conditions.

**COMFORT** : Braking of the vehicle movements.

**ROAD-HOLDING** : Elimination of the wheel bounces.  
Constant grip of the tyre.

These basic data led Record-France to develop shock absorbers, the operating forces of which meet the replacement market demand and are calculated according to normal and usual driving.

For most vehicles, Record-France list two specific technology series : the Super range and the Maxigaz range.

### Conduite Sportive / *Sporting Driving*



L'amortisseur de type **SP** est spécialement conçu et fabriqué par Record-France dans l'optique d'une conduite sportive ou spéciale. Les valeurs d'amortissement sont adaptées à l'accroissement de la sécurité et des performances.

Références séries 8000      **Conduite Sportive**  
   **Conduite Tout Terrain (4X4)**  
   **Amortisseurs Renforcés (VuL)**

NB : Les amortisseurs **SP** sont prévus pour être montés avec des ressorts, de surbaissement ou non, de configuration compatible avec les amortisseurs d'origine. Consulter l'usine en cas de doute, ou pour tout renseignement complémentaire.

The **SP** type shock absorber has been especially engineered and manufactured by Record-France in a sporting or special driving view. The damping values are adapted to increased safety in performance.

8000 series parts nos      **Sporting Driving**  
   **Off Road Driving (4X4)**  
   **Heavy Duty (LCV)**

NB : The **SP** shock absorbers are to be fitted with springs, lowering or not, the specifications of which are consistent with the original shock absorbers. Consult the factory if doubts raised, or for further information.

### Conduite En Charge / *Load Compensating*



L'amortisseur de type **RP**, à réactivité progressive, est conçu et fabriqué par Record-France pour les personnes qui, régulièrement, chargent leur véhicule, ou tractent remorques ou caravanes.

L'amortisseur **RP** est la solution idéale pour les activités professionnelles, familiales, et les loisirs.

L'amortisseur de type **RP**, à l'aide de son Ressort Polyuréthane :

- Supprime les effets de talonnement
- Corrige l'assiette
- Soulage la suspension
- Equilibre le véhicule

Références séries 2000 :  
Amortisseurs avec Ressort Polyuréthane

The **RP** type shock absorber, with reactivity in progressiveness, has been especially engineered and manufactured by Record-France for people who, regularly, load their vehicle, or tow trailers or caravans.

The **RP** damper is the ideal solution for professional, family and leisure activities and occupations.

The **RP** type shock absorber, with the help of his Polyurethane Spring:

- Cancel the bumping effect
- Corrects the vehicle height
- Relieves the suspension
- Balances the vehicle

2000 series parts numbers :  
Shock absorbers with Polyurethane Spring

# RECOMMANDATIONS DE MONTAGE

## ► SECURITE

Les amortisseurs doivent toujours être remplacés par paire (avant ou arrière).

Ceci est impératif pour garantir l'équilibre du véhicule, sa tenue de route, ainsi que l'efficacité de son freinage.

## ► CONTRÔLES AVANT MONTAGE

VERIFIER

- Le bon état du train avant et de la direction.
- Le bon état des caoutchoucs de la barre stabilisatrice.
- L'absence de jeu dans les rotules et les barres d'accouplement.
- Le bon état des protecteurs, roulements, butées et autres organes de suspension extérieurs à l'amortisseur.
- Le degré d'affaissement des ressorts.
- Le gonflage des pneus et l'équilibrage des roues.
- Le bon choix des références d'amortisseurs sélectionnées.

## ► MONTAGE

L'amortisseur Record-France fonctionne uniquement tige et cache-poussière vers le haut.

Le sens de montage est indiqué par une flèche sur le corps de l'amortisseur.

Faire fonctionner l'amortisseur à la main dans sa position normale de montage pour assurer son amorçage.

Utiliser l'outillage approprié lors du montage de l'appareil sur le véhicule.

### Attention !

• La tige de l'amortisseur ne doit en aucun cas être saisie avec une pince (multiprises notamment) ou marquée par un outil (tournevis, clef, marteau...).

Toute détérioration de son état de surface entraînerait la mise hors service du joint d'étanchéité, et donc de l'amortisseur.

• Remplacer tout kit de butée de suspension en mauvais état : roulement bloqué

ou palier usé peuvent provoquer la rupture de la fixation supérieure de l'amortisseur.

• Remplacer tout kit de protection usé pour éviter la corrosion du chrome de la tige de piston, et donc éviter toute fuite d'oléofluide.

• Assembler tous les composants & accessoires de montage dans le bon ordre et la bonne position, et respecter les couples de serrage des boulons et écrous de fixation indiqués par le constructeur du véhicule, pour éviter tous risques de bruit de claquement ou de rupture de fixation(s). L'utilisation d'une clef à chocs est déconseillée.

• Ne pas bloquer les fixations d'amortisseur en position roues pendantes.

Les bloquer impérativement roues au sol, le système de suspension se trouvant en position normale de fonctionnement.



## ► CONTRÔLES APRES MONTAGE

Après remplacement de Jambes de Force Mac-Pherson à l'avant, vérifier le réglage du train avant.

**NB :** Les amortisseurs usagés qui sont démontés contiennent de l'huile et peut-être du gaz. Ils doivent être éliminés selon les procédures spécifiées par la réglementation en matière de protection de l'environnement.

# GARANTIE

**!! NE PAS TENIR COMPTE DES RECOMMANDATIONS CI-DESSUS PEUT INVALIDER TOUTE GARANTIE !!**

La garantie s'applique pendant un an à compter de la date du montage et couvre tout vice de fabrication.

La garantie est limitée à la remise en état de l'amortisseur par Record-France ou à son remplacement par un amortisseur neuf.

La garantie de la pièce de remplacement cesse en même temps que celle de la pièce remplacée.

La garantie ne peut jouer si l'amortisseur a fait l'objet d'un usage anormal, a subi des dommages suite à un accident, ou a été utilisé dans des conditions d'emploi autres que celles pour lesquelles il est prévu.

La garantie ne peut s'appliquer en cas de détérioration ou d'accidents provenant d'un montage incorrect de l'appareil, de transformations effectuées sur le véhicule ou sur l'amortisseur lui-même, ou provenant d'une négligence au niveau de l'entretien général du véhicule, et en particulier celui des autres éléments de suspension.

# FITTING INSTRUCTIONS

## ► SECURITY

*Shock absorbers must always be replaced in pairs (front or rear).  
This is imperative to maintain and ensure the vehicle balance, handling and braking efficiency.*

## ► BEFORE FITTING

CHECK

- ☑ *The good condition of the front axle and the steering.*
- ☑ *The good condition of the rubbers of the stabilizing rods.*
- ☑ *That there is no play in the ball-joints and coupling rods.*
- ☑ *The good condition of the shields, ball-bearings, bump stops and other associated suspension elements environing the shock absorber.*
- ☑ *That the springs have not given in.*
- ☑ *Tyre pressure and wheel balance.*
- ☑ *That the selected shock absorber part numbers are the right ones.*

## ► INSTALLATION

*The Record-France shock absorber works only with rod and dust-cover upwards. An arrow points to the top.  
Hold the shock absorber in its normal position and make the oil circulate to prime the damper.  
Use appropriate tooling during the fitting of the shocks on the vehicle.*

### **Caution !**

- *It is strictly forbidden to hold the piston rod with pliers or mole grips.*
- Avoid any contact with tools (screwdrivers, spanners, hammers...).*  
*A dented rod puts the seals out of order, causes an oil leakage and therefore damage to the shock absorber.*
- *Replace any top bearing kits in bad condition : a blocked bearing or a worn-out top plate set may lead to a snapping-off of the upper attachment.*
  - *Replace any worn-out protection kits : this will prevent the piston rod chrome from being corroded, and therefore the damper from leaking.*
  - *Do not lock the attachments fully while the wheels are hanging. The final locking must be carried out with the wheels on the ground, in the normal functioning position of the suspension.*
  - *Please install all the mounting components & parts in the correct order and in the correct position, and please observe that the torque settings for the fixing bolts and nuts are tightened in accordance to the vehicle manufacturer's specifications, to avoid any risks of knocking noise and any risks of breaking-off of the attachment(s).*
- The use of an air gun is not advisable.*



## ► AFTER FITTING

*When front Mac-Pherson struts are replaced, wheel-camber angle and steering alignment should always be checked.*

**NB :** *The worn shock absorbers which are removed contain oil and perhaps gas. They must be disposed of, according to the procedures specified by the environment protection regulations.*

# WARRANTY

**!! NOT TAKING THE ABOVE INSTRUCTIONS INTO ACCOUNT MAY INVALIDATE THE WARRANTY !!**

*The warranty is effective for one year, from the date of installation and covers any manufacturing defect.*

*The warranty is limited to the repair of the shock absorber by Record-France or to its replacement by a new unit.*

*The warranty for the new unit ceases at the date specified for the replaced part.*

*The warranty is not effective if the shock absorber has been submitted to an abnormal use or to operating conditions other than those specified by the manufacturer.*

*The warranty cannot be effective in case of damage or accidents resulting from a faulty fitting, from modifications carried out on the vehicle or on the shock absorber itself, or resulting from carelessness regarding the vehicle condition, and in particular, the other suspension components condition.*

# INDEX MODELES / MODEL INDEX

<b>A</b>	
A (Klasse/Class)	MERCEDES
A 2	AUDI
A 3	AUDI
A 4	AUDI
A 5	AUDI
A 6	AUDI
A 8	AUDI
A 110	ALPINE RENAULT
A 112	AUTOBIANCHI
A 112	LANCIA
A 310	ALPINE RENAULT
ACADIANE	CITROEN
ACCENT	HYUNDAI
ACCLAIM	TRIUMPH
ACCORD	HONDA
ACTIVE GEAR	MITSUBISHI
ACTY	HONDA
ACTYON	TOYOTA
ACURA	HONDA
ADMIRAL	OPEL
ADRIA	AUTOBIANCHI
AD-VAN	NISSAN
AERIO	SUZUKI
AEVO	CHEVROLET
AGILA	OPEL
AGILA	OPEL
AIRTREK	MITSUBISHI
AIRWAVE	HONDA
ALBEA	FIAT
ALEKO	MOSKVITCH
ALFASUD	ALFA ROMEO
ALFETTA	ALFA ROMEO
ALHAMBRA	SEAT
ALLION	TOYOTA
ALLROAD	AUDI
ALMERA	NISSAN
ALPHARD	TOYOTA
ALPINE	CHRYSLER UK
ALPINE	RENAULT
ALPINE	SUNBEAM
ALTEA	SEAT
ALTER	UMM
ALTEZZA	TOYOTA
ALTIMA	NISSAN
ALTIS	DAIHATSU
ALTO	SUZUKI
ALTURA	SUZUKI
AMI 6 & 8	CITROEN
AMICA	HYUNDAI
AMIGO	ISUZU
AMIRAL	RENAULT
ANTARA	OPEL
APPLAUSE	DAIHATSU
ARANOS	DAEWOO
ARCADIA	DAEWOO
ARENA	OPEL
ARGENTA	FIAT
ARIANE	SIMCA
ARIZONA	POLSKI
ARMADA	NISSAN
ARNA	ALFA ROMEO
ARONDE	SIMCA
AROSA	SEAT
ASCENDER	ISUZU
ASCONA	OPEL
ASCOT	HONDA
ASKA	ISUZU
ASPIRE	MITSUBISHI
ASTRA	BEDFORD
ASTRA	OPEL
ASTRA	VAUXHALL
ATLAS	NISSAN
ATLEON	NISSAN
ATOS	HYUNDAI
ATOZ	HYUNDAI

ATRAI	DAIHATSU
ATU	POLONEZ
AURIS	TOYOTA
AUSTER	NISSAN
AVALON	TOYOTA
AVANCIER	HONDA
AVANT	AUDI
AVANTE	HYUNDAI
AVANTIME	RENAULT
AVELLA	KIA
AVENGER	CHRYSLER UK
AVENGER	HILLMAN
AVENGER	SUNBEAM
AVENGER	TALBOT FRANCE
AVENGER	NISSAN
AVENSIS	TOYOTA
AX	CITROEN
AXCELA	CITROEN
AXERA	HYUNDAI
AXIOM	ISUZU
AYGO	TOYOTA
AZ	MAZDA
AZERA	HYUNDAI

<b>B</b>	
B (PickUp)	MAZDA
B (Series)	RENAULT
B 9	SUBARU
BAGHEERA	MATRA
BAGHEERA	TALBOT FRANCE
BAKKIE	NISSAN
BALENO	SUZUKI
BALLADE	HONDA
BANDEIRANTE	TOYOTA
BARCETTA	FIAT
BARKAS	WARTBURG
BAROUD	NISSAN
BASSARA	NISSAN
BB	TOYOTA
BD 100	DAEWOO
BEAT	HONDA
BEAULIEU	SIMCA
BEETLE	VOLKSWAGEN
BELLET	ISUZU
BELMONT	VAUXHALL
BELTA	TOYOTA
BERLINGO	CITROEN
BESTA	KIA
BETA	LANCIA
BIANCHINA	AUTOBIANCHI
BIG HORN	ISUZU
BISON	NISSAN
BLACKBOX	TOYOTA
BLASTAR	NISSAN
BLIT	TOYOTA
BLITZ	OPEL
BLIZZARD	TOYOTA
BLUEBIRD	NISSAN
BOHEMIA	SKODA
BONGO	MAZDA
BOON	DAIHATSU
BORA	VOLKSWAGEN
BOXER	MAZDA
BOXER	PEUGEOT
BOXSTER	PORSCHE
BRAVA	BEDFORD
BRAVA	FIAT
BRAVA	OPEL
BRAVA	VAUXHALL
BRAVO	EBRO
BRAVO	FIAT
BREEZE	CHRYSLER USA
BRERA	ALFA ROMEO
BRITT	TRIUMPH

<b>C</b>	
C (Klasse/Class)	MERCEDES
C 1	CITROEN
C 2	CITROEN
C 3	CITROEN
C 4	CITROEN
C 8	CITROEN
C 15	CITROEN
C 25	CITROEN
C 32	CITROEN
C 35	CITROEN
C 70	VOLVO
CAB	NISSAN
CAB ALL	NISSAN
CABSTAR	NISSAN
CADDY	VOLKSWAGEN
CALDINA	TOYOTA
CALIBER	CHRYSLER USA
CALIBRA	OPEL
CALIBRA	VAUXHALL
CALIFORNIA COACH	VOLKSWAGEN
CALINA	LADA
CAMPO	OPEL
CAMPO	VAUXHALL
CAMRY	TOYOTA
CANTER	MITSUBISHI
CAPA	HONDA
CAPITAL	KIA
CAPPUCINO	SUZUKI
CAPRI	FORD EUROPE
CAPTIVA	CHEVROLET
CARAVAN	NISSAN
CARAVAN	OPEL
CARAVELLE	RENAULT
CARAVELLE	VOLKSWAGEN
CARENS	KIA
CARGO	POLONEZ
CARINA	TOYOTA
CARISMA	MITSUBISHI
CARLTON	VAUXHALL
CARNIVAL	KIA
CARO	POLONEZ
CAROL	MAZDA
CARPAT	ARO
CARRY	SUZUKI
CAR STAR	KIA
CAVALIER	VAUXHALL
CAYENNE	PORSCHE
C-CROSSER	CITROEN
CCS	HYUNDAI
CEDIA	MITSUBISHI
CEDRIC	NISSAN
CEE 'D	KIA
CEFIRO	NISSAN
CELESTE	MITSUBISHI
CELICA	TOYOTA
CELSIOR	TOYOTA
CENTENNIAL	HYUNDAI
CENTURY	TOYOTA
CERATO	KIA
CERVO	SUZUKI
CF	BEDFORD
CHAIRMAN	DAEWOO
CHAIRMAN	TOYOTA
CHALLENGER	MITSUBISHI
CHAMADE	RENAULT
CHAMBORD	SIMCA
CHAMOIS	SINGER
CHANTEZ	MAZDA
CHARADE	DAIHATSU
CHARIOT	MITSUBISHI
CHARMANT	DAIHATSU
CHASER	TOYOTA
CHEROKEE	JEEP
CHEROKEE	RENAULT
CHEROKEE	WILLYS

CHERRY	NISSAN
CHEVANNE	BEDFORD
CHEVETTE	VAUXHALL
CHEVY NIVA	LADA
CHIEFTAIN	FREIGHT ROVER
CIELO	DAEWOO
CIMA	NISSAN
CINQUECENTO	FIAT
CIRRUS	CHRYSLER USA
CITY	HONDA
CITY VAN	FIAT
CIVIC	HONDA
CIVILIAN	NISSAN
CL (Klasse/Class)	MERCEDES
CLARUS	KIA
CLIO	RENAULT
CLIPPER	FORD EUROPE
CLIPPER	NISSAN
CLK (Klasse/Class)	MERCEDES
C-MAX	FORD EUROPE
COASTER	TOYOTA
COCCINELLE	VOLKSWAGEN
COLORADO	VOLKSWAGEN
COLT	MITSUBISHI
COMANCHE	JEEP
COMANCHE	WILLYS
COMBI	VOLKSWAGEN
COMBO	OPEL
COMBO	VAUXHALL
COMMANDER	JEEP
COMMANDO	EBRO
COMMODORE	OPEL
COMPACT	DAEWOO
COMPACT DRIVER	FORD EUROPE
COMPASS	JEEP
CONCERTO	HONDA
CONDOR	NISSAN
CONNECT	FORD EUROPE
CONSORTE	DAIHATSU
CONSUL	FORD EUROPE
CONTESSA	HINO
COOPER	MINI
COPEN	DAIHATSU
CORDIA	MITSUBISHI
CORDOBA	SEAT
COROLLA	TOYOTA
CORONA	TOYOTA
CORRADO	VOLKSWAGEN
CORSA	OPEL
CORSA	VAUXHALL
CORSAIR	FORD EUROPE
CORTINA	FORD EUROPE
COSMO	MAZDA
COUGAR	FORD EUROPE
COURRIER	FORD EUROPE
CRAFT	MAZDA
CRAFTER	VOLKSWAGEN
CREDOS	KIA
CREDOS	SEAT
CRESSIDA	TOYOTA
CRESTA	TOYOTA
CRESTA	VAUXHALL
CREW	NISSAN
CROMA	FIAT
CROSS BLADE	SMART
CROSSFOX	VOLKSWAGEN
CROSSGOLF	VOLKSWAGEN
CROSS LANDER	ARO
CROSSPOLO	VOLKSWAGEN
CROSSWAGON	ALFA ROMEO
CROWN	TOYOTA
CR-V	HONDA
CUBE	NISSAN
CULTUS	SUZUKI
CUORE	DAIHATSU

# INDEX MODELES / MODEL INDEX

CX-4	MAZDA
CX-7	MAZDA
CX-9	MAZDA

## D

D 4	PEUGEOT
DAFFODIL	DAF
DAILY	FIAT
DAIMLER	JAGUAR
DAUPHINE	RENAULT
DEBONAIR	MITSUBISHI
DEDRA	LANCIA
DEFENDER	LAND ROVER
DELICA	MITSUBISHI
DELTA	DAIHATSU
DELTA	LANCIA
DEMIO	MAZDA
DENEM	DACIA
DERBY	VOLKSWAGEN
DIAMANTE	MITSUBISHI
DIGNITY	MITSUBISHI
DINARA	LADA
DINGO	MITSUBISHI
DION	MITSUBISHI
DIPLOMAT	OPEL
DISCOVERY	LAND ROVER
DISPATCH	CITROEN
DIVA	LADA
D-MAX	ISUZU
DOBLO	FIAT
DODGE DART	CHRYSLER E/SP
DOGAN	FIAT
DOLOMITE	TRIUMPH
DOMAINE	RENAULT
DOMANI	HONDA
DOMINGO	SUBARU
DOMINO	DAIHATSU
DOUBLE SIX	DAIMLER
DOUBLE SIX	JAGUAR
DUCATO	FIAT
DUET	TOYOTA
DUNA	FIAT
DUNK	HONDA
DUSTER	DACIA
DYANE	CITROEN
DYNA	PANHARD
DYNA	TOYOTA
DYNASTY	HYUNDAI

## E

E (Klasse/Class)	MERCEDES
E (Series)	MAZDA
E (Series)	SUBARU
E (Type)	JAGUAR
ECHO	NISSAN
ECHO	TOYOTA
ECLIPSE	MITSUBISHI
ECO T	NISSAN
EK WAGON	MITSUBISHI
ELAN	KIA
ELANTRA	HYUNDAI
ELBA	FIAT
ELEMENT	HONDA
ELF	ISUZU
ELGRAND	NISSAN
ELYSION	HONDA
EMERAUDE	MITSUBISHI
ENDEAVOUR	MITSUBISHI
ENTREPRISE	KIA
ENVOY	VAUXHALL
EPICA	CHEVROLET
EQUUS	HYUNDAI
ESCORT	FORD EUROPE
ESCUDO	SUZUKI
ESPACE	RENAULT
ESPERO	DAEWOO

ESSE	DAIHATSU
ESTAFETTE	RENAULT
ESTEEM	SUZUKI
ESTIMA	TOYOTA
ETERNA	MITSUBISHI
EUNOS	MAZDA
EVANDA	CHEVROLET
EVANDA	DAEWOO
EVASION	CITROEN
EVERY	SUZUKI
EXA	NISSAN
EXCEED	HYUNDAI
EXCEL	HYUNDAI
EXCELLENCE	FACEL VEGA
EXPERT	PEUGEOT
EXPLORER	FORD EUROPE
EXPO	MITSUBISHI
EXPRESS	RENAULT
EXPRESS	TALBOT UK
EXTRA	RENAULT

## F

F (Series)	HANOMAG
F (Series)	NISSAN
FABIA	SKODA
FACELLIA	FACEL VEGA
FAIRLADY	NISSAN
FAMILIA	MAZDA
FAMILY	SSANGYONG
FARGO	ISUZU
FASTER	ISUZU
FAVORIT	SKODA
FC	HYUNDAI
FEELING	NISSAN
FELICIA	SKODA
FELLOW	DAIHATSU
FERIO	HONDA
FEROZA	DAIHATSU
FIELDER	TOYOTA
FIESTA	FORD EUROPE
FIORINO	FIAT
FIRENZA	VAUXHALL
FIT	HONDA
FIVE	RENAULT
FJ CRUISER	TOYOTA
FLAVIA	LANCIA
FLORIAN	ISUZU
FLORIDE	RENAULT
FOCUS	FORD EUROPE
FORENZA	SUZUKI
FORESTER	ARO
FORESTER	SUBARU
FORMAN	LADA
FORMAN	SKODA
FORTE	MITSUBISHI
FOUR-RUNNER	TOYOTA
FOURTRACK	DAIHATSU
FOX	VOLKSWAGEN
FREELANDER	LAND ROVER
FREGATE	RENAULT
FRIENDEE	MAZDA
FRONTE.	SUZUKI
FRONTERA	ISUZU
FRONTERA	OPEL
FRONTERA	VAUXHALL
FR-V	HONDA
FSO	DAEWOO
FSO	POLONEZ
FTO	MITSUBISHI
FUEGO	RENAULT
FULVIA	LANCIA
FUN CARGO	TOYOTA
FUN CRUISER	TOYOTA
FURA	SEAT
FUSION	FORD EUROPE
FUSO	MITSUBISHI

FV	FACEL VEGA
----	------------

## G

G (Klasse/Class)	MERCEDES
G3X	SUBARU
GAIA	TOYOTA
GALANT	MITSUBISHI
GALAXY	FORD EUROPE
GALLOPER	HYUNDAI
GAMMA	LANCIA
GAZ	VOLGA
GAZELLE	NISSAN
GAZELLE	SINGER
GEMINI	ISUZU
GETZ	DAEWOO
GETZ	HYUNDAI
GIARDINIERA	AUTOBIANCHI
GINA	DAIHATSU
GIULIA	ALFA ROMEO
GIULIETTA	ALFA ROMEO
GLORIA	NISSAN
GOELETTE	RENAULT
GOL	VOLKSWAGEN
GOLF	VOLKSWAGEN
GRANADA	FORD EUROPE
GRANDEUR	HYUNDAI
GRANDIS	MITSUBISHI
GRAND PAVOIS	RENAULT
GRAN 'MOVE	DAIHATSU
GRANVIA	TOYOTA
GT	ALFA ROMEO
GT6	TRIUMPH
GTA	ALFA ROMEO
GT ROADSTER	OPEL
GTV	ALFA ROMEO
GYPSY KING	SUZUKI

## H

H (Type)	CITROEN
H 1	HYUNDAI
H 100	HYUNDAI
H 200	HYUNDAI
HALFLINGER	STEYR PUCH
HARRIER	TOYOTA
HEALEY	JENSEN
HERALD	TRIUMPH
HHR	CHEVROLET
HI-ACE	TOYOTA
HIGHLANDER	TOYOTA
HI JET	DAIHATSU
HI-LUX	TOYOTA
HI PACK	ISUZU
HK 500	FACEL VEGA
HOMER	NISSAN
HOMY	NISSAN
HORIZON	CHRYSLER E/SP
HORIZON	TALBOT FRANCE
HORNET	WOLSELEY
HR-V	HONDA
HUMMING	HONDA
HUNTER	CHRYSLER UK
HUNTER	HILLMAN
HY	CITROEN
HYPERMINI	NISSAN
HZ	CITROEN

## I

i 30	HYUNDAI
IBIZA	SEAT
IDEA	FIAT
IGNIS	SUZUKI
IMP	HILLMAN
IMPREZA	SUBARU
IMPULSE	ISUZU
INCA	SEAT
INDICA	TATA

INFINITI	NISSAN
INNOVA	TOYOTA
INSIGHT	HONDA
INSPIRE	HONDA
INTEGRA	HONDA
INTERCEPTER	JENSEN
INTERSTAR	NISSAN
INTREPID	CHRYSLER USA
IPSUM	TOYOTA
ISIS	TOYOTA
IST	TOYOTA

## J

J (TYPE)	JAGUAR
J 5	PEUGEOT
J 7	PEUGEOT
J 9	PEUGEOT
JAZZ	HONDA
JAZZ	HYUNDAI
JEEP	JEEP
JEEP	RENAULT
JEEP	WILLYS
JEEP BRAVO	EBRO
JEEP COMMANDO	EBRO
JET	MATRA
JETTA	VOLKSWAGEN
JIMNY	SUZUKI
JOICE	HYUNDAI
JOICE	KIA
JOURNEY	ISUZU
JUMPER	CITROEN
JUMPY	CITROEN
JUNIOR	NISSAN
JUSTY	SUBARU

## K

K 70	VOLKSWAGEN
K 2500	KIA
KA	FORD EUROPE
KADETT	OPEL
KALINKA	LADA
KALOS	CHEVROLET
KALOS	DAEWOO
KANGOO	RENAULT
KAPITAN	OPEL
KAPPA	LANCIA
KB	BEDFORD
KEI	SUZUKI
KENARI	DAIHATSU
KJANG	TOYOTA
KING CAB	NISSAN
KLUGER	TOYOTA
KOLEOS	RENAULT
KOMBI	VOLKSWAGEN
KONSUL	LADA
KORANDO	DAEWOO
KORANDO	SSANGYONG
KUBISTAR	NISSAN
KUGA	FORD EUROPE
KYRON	SSANGYONG

## L

L (Series)	MERCEDES
L (Series)	MITSUBISHI
L (Series)	NISSAN
L (Series)	SUBARU
LACETTI	CHEVROLET
LACETTI	DAEWOO
LAFESTA	NISSAN
LAGREAT	HONDA
LAGUNA	RENAULT
LAMBDA	MITSUBISHI
LANCER	MITSUBISHI
LAND CRUISER	TOYOTA
LAND ROVER	LAND ROVER
LANGLEY	NISSAN

# INDEX MODELES / MODEL INDEX

LANOS	DAEWU	MATRIX	HYUNDAI
LANTIS	MAZDA	MATRIX	TOYOTA
LANTRA	HYUNDAI	MAVERICK	FORD EUROPE
LAPIN	SUZUKI	MAX	DAIHATSU
LAPUTA	MAZDA	MAXIMA	NISSAN
LAREDO	RENAULT	MB (Series)	MERCEDES
LAREDO	WILLYS	MDX	HONDA
LAUREL	NISSAN	MEGACRUISER	TOYOTA
LD 100	DAEWU	MEGANE	RENAULT
LDV	FREIGHT ROVER	MEHARI	CITROEN
LE BARON	CHRYSLER USA	MENTOR	KIA
LEEZA	DAIHATSU	MERCA	NISSAN
LEGACY	SUBARU	MERIVA	OPEL
LEGANZA	DAEWU	MESSENGER	RENAULT
LEGEND	HONDA	METRO	AUSTIN
LEGNUM	MITSUBISHI	MEZZO	CHEVROLET
LEO	KIA	MH	HONDA
LEON	SEAT	MIATA	MAZDA
LEONE	SUBARU	MICRA	NISSAN
LEOPARD	NISSAN	MICROSPACE	SUBARU
LEVIN	TOYOTA	MIDGET	DAIHATSU
LF (Series)	MERCEDES	MIDI	BEDFORT
LHS	CHRYSLER USA	MIDI	ISUZU
LIANA	SUZUKI	MIDI	OPEL
LIBERO	MITSUBISHI	MIGHTY BOY	SUZUKI
LIBERO	SUBARU	MILER	NISSAN
LIBERTA VILLA	NISSAN	MINI	AUSTIN
LIBERTY	JEEP	MINI	INNOCENTI
LIBRA	LADA	MINI	MINI
LIFE	HONDA	MINI	MORRIS
LIGHT ELF	ISUZU	MINICA & CAB	MITSUBISHI
LITE-ACE	TOYOTA	MINI DE TOMASO	INNOCENTI
LK (Series)	MERCEDES	MINI JUMBO	SUBARU
LKO (Series)	MERCEDES	MINX	HILLMAN
LN	CITROEN	MIRA	DAIHATSU
LNA	CITROEN	MIRAGE	MITSUBISHI
LOGAN	DACIA	MIRAGINO	DAIHATSU
LOGO	HONDA	MISHKA	LADA
LOYALE	SUBARU	MK	HONDA
LP (Series)	MERCEDES	MOBILIO	HONDA
LT (Series)	VOLKSWAGEN	MOBILIO	TOYOTA
LUCINO	NISSAN	MOCO	NISSAN
LUPO	VOLKSWAGEN	MODEL F	TOYOTA
LUTECE	AUTOBIANCHI	MODUS	RENAULT
LUXEL	TOYOTA	MONDEO	FORD EUROPE
LYBRA	LANCIA	MONOSPACE	LADA
		MONTANA	POLSKI
		MONTEGO	AUSTIN
		MONTEREY	OPEL
		MONTEREY	VAUXHALL
		MONTERO	MITSUBISHI
		MONTREAL	ALFA ROMEO
		MONZA	OPEL
		MOPAR	CHRYSLER USA
		MOVANO	OPEL
		MOVE	DAIHATSU
		MPV	MAZDA
		MPV	POLONEZ
		MR	TOYOTA
		MR WAGON	SUZUKI
		MULTIPLA	FIAT
		MULTI-S	KIA
		MULTIVAN	VOLKSWAGEN
		MURANO	NISSAN
		MURENA	MATRA
		MURENA	TALBOT FRANCE
		MUSSO	DAEWU
		MUSSO	SSANGYONG
		MX-3	MAZDA
		MX-5	MAZDA
		MX-6	MAZDA

## M

M (Klasse/Class)	MERCEDES
M (Series)	NISSAN
M 21	VOLGA
M 24	VOLGA
M 461	ARO
MAESTRO	AUSTIN
MAGELLAN	AUDI
MAGENTIS	KIA
MAGNUM	VAUXHALL
MAGNUS	DAEWU
MALAGA	SEAT
MANOIR	RENAULT
MANTA	OPEL
MARBELLA	SEAT
MARCIA	HYUNDAI
MARCH	NISSAN
MAREA	FIAT
MARENGO	FIAT
MARINA	MORRIS
MARLY	SIMCA
MARUTI.	SUZUKI
MASCOTT	RENAULT
MASSY	TOYOTA
MASTER	RENAULT
MASTER ACE	TOYOTA
MATERIA	DAIHATSU
MATIZ	CHEVROLET
MATIZ	DAEWU

## N

NACKED	DAIHATSU
NADESHDA	LADA
NADIA	TOYOTA
NATACHA	LADA
NAVARA	NISSAN
NEON	CHRYSLER USA
NESTA	SUBARU
NEVADA	RENAULT
NEXIA	DAEWU
NEW BEETLE	VOLKSWAGEN
NEW MINI	MINI
NIPPA	DAIHATSU
NIVA	LADA
NOAH	TOYOTA
NOMADE	SUZUKI
NOTE	NISSAN
NOVA	DACIA
NOVA	LADA
NOVA	VAUXHALL
NSX	HONDA
NUBIRA	CHEVROLET
NUBIRA	DAEWU

## O

OCTAVIA	SKODA
ODYSSEY	HONDA
ODYSSEY	HYUNDAI
OKA	LADA
OLYMPIA	OPEL
OMEGA	OPEL
OMEGA	VAUXHALL
ONDINE	RENAULT
OPA	TOYOTA
OPEN DECK	TOYOTA
OPIRUS	KIA
OPTI	DAIHATSU
OPTIMO	TOYOTA
OPTRA	CHEVROLET
ORECA	CHRYSLER USA
ORIGIN	TOYOTA
ORION	FORD EUROPE
ORTHIA	HONDA
OSAKA	TOYOTA
OTTI	NISSAN
OUTBACK	SUBARU

## P

P 4	PEUGEOT
P 6 (Series)	ROVER
P 120 & P 130	VOLVO
P 210 & P 220	VOLVO
P 1800	VOLVO
PAJERO	MITSUBISHI
PALIO	FIAT
PANDA	FIAT
PANDA	SEAT
PANTHER	ISUZU
PARATI	VOLKSWAGEN
PARKWAY	MAZDA
PARTNER	HONDA
PARTNER	PEUGEOT
PASEO	TOYOTA
PASSAT	VOLKSWAGEN
PASSPORT	HONDA
PATHFINDER	NISSAN
PATRIOT	JEEP
PATROL	NISSAN
PENNY	FIAT
PHAETON	VOLKSWAGEN
PHEDRA	LANCIA
PIAZZA	ISUZU
PICANTO	KIA
PICASSO	CITROEN

## PICK UP

PICK UP	ISUZU
PICK UP	NISSAN
PICK UP	POLONEZ
PICK UP	TOYOTA
PICNIC	TOYOTA
PILOT	HONDA
PIONNER	WILLYS
PISTACHIO	MITSUBISHI
PLATINA	NISSAN
PLATZ	TOYOTA
PLEO	SUBARU
PLURIEL	CITROEN
POLO	VOLKSWAGEN
PONY	HYUNDAI
PORTE	TOYOTA
PORTER	MAZDA
POTENTIA	KIA
PRAIRIE	NISSAN
PRAIRIE	RENAULT
PREGIO	KIA
PRELUDE	HONDA
PREMACY	MAZDA
PREMIO	FIAT
PREMIO	TOYOTA
PRESAGE	NISSAN
PRESEA	NISSAN
PRESIDENCE	FACEL VEGA
PRESIDENCE	SIMCA
PRESIDENT	NISSAN
PRESTO	MAZDA
PREVIA	TOYOTA
PRIDE	KIA
PRIMASTAR	NISSAN
PRIME	HYUNDAI
PRIMERA	NISSAN
PRIMULA	AUTOBIANCHI
PRINZ	NSU
PRIORA	LADA
PRISMA	LANCIA
PRIUS	TOYOTA
PROBOX	TOYOTA
PROCEED	MAZDA
PROGRES	TOYOTA
PRONARD	TOYOTA
PROUDIA	MITSUBISHI
PS 10	SUZUKI
PT CRUISER	CHRYSLER USA
PUBLICA	TOYOTA
PULSAR	NISSAN
PUMA	FORD EUROPE
PUNTO	FIAT
PV	VOLVO

## Q

Q7	AUDI
QASHQAI	NISSAN
Q-BIC	NISSAN
QUALIS	TOYOTA
QUATTRO	AUDI
QUEST	NISSAN
QUINT	HONDA
QUINTET	HONDA
QX4	NISSAN

## R

R 2	SUBARU
R 4	RENAULT
R 5	RENAULT
R 6	RENAULT
R 8	AUDI
R 8	RENAULT
R 9	RENAULT
R 10	RENAULT
R 11	RENAULT
R 12	RENAULT
R 14	RENAULT

# INDEX MODELES / MODEL INDEX

R 15	RENAULT		
R 16	RENAULT		
R 17	RENAULT		
R 18	RENAULT		
R 19	RENAULT		
R 20	RENAULT		
R 21	RENAULT		
R 25	RENAULT		
R 30	RENAULT		
RACER	DAEWOO		
RAFAGA	HONDA		
RAIDER	MITSUBISHI		
RANCH	PEUGEOT		
RANCHO	MATRA		
RANCHO	TALBOT FRANCE		
RANDO	ARO		
RANGER	FORD EUROPE		
RANGE ROVER	LAND ROVER		
RAPID	RENAULT		
RAPIER	SUNBEAM		
RASCAL	BEDFORD		
RASCAL	OPEL		
RASHEEN	NISSAN		
RAUM	TOYOTA		
RAV 4	TOYOTA		
REGATA	FIAT		
REGENCE	SIMCA		
REGIUS	TOYOTA		
REGULUS	NISSAN		
REKORD	OPEL		
RELAY	CITROEN		
RENEGADE	RENAULT		
RENEGADE	WILLYS		
RETONA	KIA		
REX	SUBARU		
REXTON	DAEWOO		
REXTON	SSANGYONG		
REZZO	CHEVROLET		
REZZO	DAEWOO		
RIDGELINE	HYUNDAI		
RIO	KIA		
RITMO	FIAT		
RITMO	SEAT		
RIVA	LADA		
R' NESSA	NISSAN		
ROADSTER	DACIA		
ROADSTER	KIA		
ROADSTER	MAZDA		
ROADSTER	SMART		
ROADSTER	TOYOTA		
ROCKY	DAIHATSU		
RODEO	ISUZU		
RODEO	RENAULT		
RODEO	SUBARU		
RONDA	SEAT		
RONIZ	NISSAN		
ROOMSTER	SKODA		
ROSA	MITSUBISHI		
ROYALE	VAUXHALL		
RS 4	AUDI		
RS 6	AUDI		
RUGGER	DAIHATSU		
RUNABOUT	MAZDA		
RUNNER	TOYOTA		
RUNX	TOYOTA		
RUSH	TOYOTA		
RVR	MITSUBISHI		
RX 2	MAZDA		
RX 3	MAZDA		
RX 4	MAZDA		
RX 4	RENAULT		
RX 5	MAZDA		
RX 6	MAZDA		
RX 8	MAZDA		
		<b>S</b>	
		S (Klasse/Class)	MERCEDES
		S (Type)	JAGUAR
		S 2	AUDI
		S 3	AUDI
		S 4	AUDI
		S 6	AUDI
		S 8	AUDI
		S 40	VOLVO
		S 60	VOLVO
		S 70	VOLVO
		S 80	VOLVO
		S 90	VOLVO
		S 2000	HONDA
		SABER	HONDA
		SAFARI	NISSAN
		SAFARI	TATA
		SAFRANE	RENAULT
		SAGONA	LADA
		SAMARA	LADA
		SAMBA	CHRYSLER E/SP
		SAMBA	TALBOT FRANCE
		SAMBER	SUBARU
		SAMURAI	SUZUKI
		SANTA FE	HYUNDAI
		SANTAMO	HYUNDAI
		SANTAMO	MITSUBISHI
		SANTANA	LAND ROVER
		SANTANA	NISSAN
		SANTANA	SANTANA
		SANTANA	SUZUKI
		SANTANA	VOLKSWAGEN
		SANTRO	HYUNDAI
		SAPPORO	MITSUBISHI
		SARATOGA	CHRYSLER USA
		SATELLITE	HYUNDAI
		SAVANE	RENAULT
		SAVANNA	RENAULT
		SAXO	CITROEN
		SB (Series)	RENAULT
		SCALDIA	MOSKVITCH
		SCENIC	RENAULT
		SCEPTRE	HUMBER
		SCIROCCO	VOLKSWAGEN
		SCORPIO	FORD EUROPE
		S COUPE	HYUNDAI
		SCUDO	FIAT
		SD1 (Series)	ROVER
		SEBRING	CHRYSLER USA
		SEDONA	KIA
		SEICENTO	FIAT
		SENATOR	OPEL
		SENATOR	VAUXHALL
		SENS	DAEWOO
		SENTIA	MAZDA
		SENTRA	NISSAN
		SEPHIA	KIA
		SEQUOIA	TOYOTA
		SERA	TOYOTA
		SERENA	NISSAN
		SETA	ISUZU
		SG (Series)	RENAULT
		SHARAN	VOLKSWAGEN
		SHERPA	FREIGHT ROVER
		SHIFTER	DACIA
		SHIGULI	LADA
		SHOGUN	MITSUBISHI
		SHUMA	KIA
		SHUTTLE	HONDA
		SIDEKICK	SUZUKI
		SIENA	FIAT
		SIENNA	TOYOTA
		SIENTA	TOYOTA
		SIERRA	FORD EUROPE
		SIERRA	TATA
		SIGMA	MITSUBISHI
		SIGNUM	OPEL
		SILVIA	NISSAN
		SINTRA	OPEL
		SIRION	DAIHATSU
		SJ 40	DAIMLER
		SKYLINE	NISSAN
		SL (Klasse/Class)	MERCEDES
		SLK (Klasse/Class)	MERCEDES
		S-MAX	FORD EUROPE
		S-MX	HONDA
		SOARER	TOYOTA
		SOLARA	CHRYSLER E/SP
		SOLARA	TALBOT FRANCE
		SOLARA	TOYOTA
		SOLENZA	DACIA
		SONATA	HYUNDAI
		SONICA	HYUNDAI
		SORENTO	KIA
		SOVEREIGN	DAIMLER
		SOVEREIGN	JAGUAR
		SPACE CRUISER	TOYOTA
		SPACE GEAR	MITSUBISHI
		SPACE RUNNER	MITSUBISHI
		SPACE STAR	MITSUBISHI
		SPACE VAN	MITSUBISHI
		SPACE WAGON	MITSUBISHI
		SPACIO	TOYOTA
		SPARTANA	ARO
		SPECTRA	KIA
		SPEEDSTER	OPEL
		SPIANO	MAZDA
		SPIDER	ALFA ROMEO
		SPIDER	RENAULT
		SPIKE	HONDA
		SPITFIRE	TRIUMPH
		SPORTAGE	KIA
		SPORTBACK	AUDI
		SPORT KA	FORD EUROPE
		SPORTTRACK	DAIHATSU
		SPORTY WAGON	KIA
		SPORTWAGON	ALFA ROMEO
		SPRINTER	MERCEDES
		SPRINTER	TOYOTA
		SPRINT VELOCE	ALFA ROMEO
		STAG	TRIUMPH
		STAGEA	NISSAN
		STANZA	NISSAN
		STAREX	HYUNDAI
		STARION	MITSUBISHI
		STARLET	TOYOTA
		STELLAR	HYUNDAI
		STEP WAGON	HONDA
		STILETTO	SUNBEAM
		STILO	FIAT
		STORIA	DAIHATSU
		STOUT	TOYOTA
		STRADA	FIAT
		STRATUS	CHRYSLER USA
		STREAM	HONDA
		STREET KA	FORD EUROPE
		STREETWISE	ROVER
		STYLUS	ISUZU
		SUMO	TATA
		SUNBEAM	CHRYSLER UK
		SUNBEAM	TALBOT FRANCE
		SUNNY	NISSAN
		SUPER 5	RENAULT
		SUPERB	SKODA
		SUPER EXCEED	MITSUBISHI
		SUPERNOVA	DACIA
		SUPRA	TOYOTA
		SURF	TOYOTA
		SVX	SUBARU
		SWIFT	SUZUKI
		SYLPHY	NISSAN
		SYMBOL	RENAULT
		SYNCRO	VOLKSWAGEN
		SYNERGIE	CITROEN
		<b>T</b>	
		T (Series)	MAZDA
		TACOMA	TOYOTA
		TACUMA	DAEWOO
		TAFT	DAIHATSU
		TAGORA	TALBOT FRANCE
		TAHOE	CHEVROLET
		TAIGA	LADA
		TALENTO	FIAT
		TANTO	DAIHATSU
		TARO	VOLKSWAGEN
		TAUNUS	FORD EUROPE
		TAVRIA	DAEWOO
		T-BOX	MITSUBISHI
		TEANA	NISSAN
		TELCOLINE	TATA
		TELCOSPORT	TATA
		TEMPRA	FIAT
		TERCEL	TOYOTA
		TERIOS	DAIHATSU
		TERRA	SEAT
		TERRACAN	HYUNDAI
		TERRANO	NISSAN
		TERROR	ARO
		TF	MG ROVER
		THALIA	RENAULT
		THAMES TRADER	EBRO
		THAMES TRADER	FORD EUROPE
		THAT 'S	HONDA
		THEMA	LANCIA
		THESIS	LANCIA
		TIBURON	HYUNDAI
		TICO	DAEWOO
		TIGRA	OPEL
		TIGRA	VAUXHALL
		TIGUAN	VOLKSWAGEN
		TIIDA	NISSAN
		TINO	NISSAN
		TIPO	FIAT
		TITAN	MAZDA
		TITAN	NISSAN
		TODAY	HONDA
		TOLEDO	SEAT
		TOLEDO	TRIUMPH
		TONE	NISSAN
		TOPPO	MITSUBISHI
		TORNEO	HONDA
		TOSCANA	LADA
		TOUAREG	VOLKSWAGEN
		TOURAN	VOLKSWAGEN
		TOURING	BMW
		TOURNEO	FORD EUROPE
		TOWN ACE	TOYOTA
		TOWN BEE	MITSUBISHI
		TOYO	TOYOTA
		TR 4	TRIUMPH
		TR 5	TRIUMPH
		TR 6	TRIUMPH
		TR 7	TRIUMPH
		TR 8	TRIUMPH
		TR 250	TRIUMPH
		TRABANT	TRABANT
		TRACTION	CITROEN
		TRADE	NISSAN
		TRAFIC	RENAULT
		TRAIL BLAZER	CHEVROLET
		TRAJET	HYUNDAI
		TRANS	SEAT
		TRANSIT	FORD EUROPE
		TRANSPORTER	VOLKSWAGEN
		TRAPEURS	ARO

# INDEX MODELES / MODEL INDEX

TRAVIA	LADA
TRAVIQ	SUBARU
TREDIA	MITSUBISHI
TRENO	TOYOTA
TREVI	LANCIA
TREVIS	DAIHATSU
TRIANON	SIMCA
TRIBECA	SUBARU
TRIBUTE	MAZDA
TROOPER	ISUZU
TRUCK	POLONEZ
TSURU	NISSAN
TT	AUDI
TUCSON	HYUNDAI
TUNDRA	TOYOTA
TWIN	SUZUKI
TWINGO	RENAULT
TYPES 1 > 5 (I > V)	VOLKSWAGEN

## U

ULYSSE	FIAT
UNIVERSAL JEEP	WILLYS
UNO	FIAT
URBAN CRUISER	TOYOTA
URVAN	NISSAN

## V

V (Klasse/Class)	MERCEDES
V 40	VOLVO
V 50	VOLVO
V 70	VOLVO
V 90	VOLVO
VAMOS	HONDA
VANEO	MERCEDES
VANETTE	NISSAN
VANILLE	SUBARU
VARIANT	VOLKSWAGEN
VARIO	MERCEDES
VARIO	SEAT
VAZ	LADA
VECTRA	OPEL
VECTRA	VAUXHALL
VEDETTE	FORD EUROPE
VELSATIS	RENAULT
VENTO	VOLKSWAGEN
VENTORA	VAUXHALL
VERISA	MAZDA
VERNA	HYUNDAI
VEROSSA	TOYOTA
VERSAILLES	SIMCA
VERSO	TOYOTA
VICEROY	VAUXHALL
VICTOR	VAUXHALL
VIGOR	HONDA
VINNI	LADA
VIOLET	NISSAN
VIOS	TOYOTA
VIPER	CHRYSLER USA
VISA	CITROEN
VISCOUNT	VAUXHALL
VISION	CHRYSLER USA
VISTA	TOYOTA
VISTO	KIA
VITARA	SUZUKI
VITESSE	TRIUMPH
VITO	MERCEDES
VITZ	TOYOTA
VIVA	VAUXHALL
VIVARO	OPEL
VIVIO	SUBARU
VOGUE	SINGER
VOLTIGEUR	RENAULT
VOLTZ	TOYOTA
VOXY	TOYOTA
VOYAGER	CHRYSLER USA
VX	VAUXHALL

## W

WAGONEER	JEEP
WAGONEER	RENAULT
WAGONEER	WILLYS
WAGON R+	SUZUKI
WIDE CAB	DAIHATSU
WILDCAT	DAIHATSU
WILL	TOYOTA
WINGROAD	NISSAN
WISH	TOYOTA
WORKS	SUZUKI
WRANGLER	JEEP
WRANGLER	RENAULT
WRANGLER	WILLYS

## X


X (Type)	JAGUAR
X 1/9	FIAT
X 3	BMW
X 5	BMW
X 90	SUZUKI
X 300	JAGUAR
XC 70	VOLVO
XC 90	VOLVO
XEDOS	MAZDA
XG	HYUNDAI
XIALI	DAIHATSU
XJ	JAGUAR
XJ 6	JAGUAR
XJ 12	JAGUAR
XJ 40	DAIMLER
XJ 40	JAGUAR
XJR	JAGUAR
XJS	JAGUAR
XK	JAGUAR
XSARA	CITROEN
XT	SUBARU
X-TERRA	NISSAN
X-TRAIL	NISSAN


## Y

Y (YPSILON)	LANCIA
Y 10	AUTOBIANCHI
Y 10	LANCIA
YARIS	TOYOTA
YRV	DAIHATSU
YUGO	ZASTAVA

## Z

Z	HONDA
Z	SUZUKI
Z 1	BMW
Z 3	BMW
Z 4	BMW
Z 6	BMW
Z 8	BMW
Z 350	NISSAN
ZAFIRA	OPEL
ZAGATO	ALFA ROMEO
ZEN	SUZUKI
ZETA	LANCIA
ZR	MG ROVER
Z-ROADSTER	NISSAN
ZS	MG ROVER
ZT	MG ROVER
ZX	CITROEN





AMORTISSEURS  
**RECORD**  
FRANCE

# Liste numérique / Numerical Listing

AV/F = Avant / Front - AR/R = Arrière / Rear - DT = Direction / Steering - G = Gauche / Left Hand - D = Droite / Right Hand

10	01	SC	AV/F	RENAULT Dauphine/Floride	10	193	RC	AR/R	RENAULT R5/R14	
10	01	SC	AR/R	MATRA Jet	01	208	SC	AR/R	FACEL VEGA	
10	03	SC	AV/F	DACIA - RENAULT Caravelle/Floride/R8/R10	10	208	SC	AV/F	FACEL VEGA	
10	04	SC	AR/R	RENAULT Caravelle/Floride/R8/R10	11	216	SC	AR/R	VAUXHALL Victor	
10	05	SC	AV/F	RENAULT Dauphine/Floride/Ondine	11	219	SC	AV/F	VAUXHALL Cresta	
10	07	SC	AV/F	ALPINE - MATRA Jet - RENAULT R8/R10	00	222	SC	AV/F	VOLKSWAGEN 1200	
11	08	SC	AR/R	RENAULT Estafette	00	223	SC	AV/F	VOLKSWAGEN Transporter	
10	09	SC	AR/R	RENAULT Dauphine/Floride/Ondine	00	223	SC	AR/R	VOLKSWAGEN 1200>1600/Transporter	
10	10	SC	AR/R	ALPINE - RENAULT Caravelle/Dauphine/Floride/..	11	229	SC	AV/F	OPEL Blitz	
10	10	SC	AR/R	RENAULT ../Ondine/R8/R10	10	230	SR	AV/F	TRIUMPH GT6/Herald/Spitfire	
10	11	SC	AV/F	RENAULT 4CV	00	231	SC	AR/R	TRIUMPH GT6/Herald/Spitfire	
10	12	SC	AR/R	RENAULT 4CV	10	233	GC	AV/F	DAIMLER - JAGUAR - JENSEN	
00	14	SC	AV/F	RENAULT Amiral/Domaine/Frégate/..	11	234	GC	AR/R	DAIMLER - JAGUAR	
00	14	SC	AV/F	RENAULT ../Grand Pavois/Manoir	11	249	SC	AV/F	AUTOBIANCHI - FIAT 126/500/600 - POLSKI	
10	14	SC	AV/F	RENAULT R4/R6	11	250	SC	AR/R	AUTOBIANCHI - FIAT 126/500 - POLSKI	
33	01	15	SC	AR/R	RENAULT R4 Berline/R6	11	252	SC	AR/R	VOLVO P
00	17	SC	AV/F	RENAULT Colorale (Prairie/Savane)	00	255	SC	AR/R	FIAT 1100/1200/1500 -HILLMAN-HUMBER-SINGER	
00	18	SC	AR/R	RENAULT Colorale (Prairie/Savane)	11	260	SC	AV/F	ALFA ROMEO Giulietta	
11	19	SC	AR/R	RENAULT Amiral/Domaine/Frégate/..	10	261	SC	AR/R	ALFA ROMEO Giulietta	
11	19	SC	AR/R	RENAULT ../Grand Pavois/Manoir	11	275	SC	AR/R	FIAT 600 - SEAT - ZASTAVA	
10	23	SC	AV/F	SIMCA Aronde	10	277	SC	AV/F	FIAT 600/850/900/1100/1200/1500	
11	24	SC	AR/R	SIMCA Aronde	10	314	SC	AV/F	CHRYSLER ESP	
10	26	SC	AR/R	PANHARD Dyna /24	00	315	SC	AR/R	CHRYSLER ESP	
00	29	SC	AV/F	PANHARD Dyna/24	00	329	GC	AR/R	ISUZU - LAND ROVER 86>109	
11	30	SC	AV/F	FORD Vedette	00	357	SC	AV/F	VOLVO PV	
00	31	SC	AV/F	CITROEN 2CV/Dyane	10	358	SC	AR/R	VOLVO PV	
11	31	SC	AR/R	FORD Vedette	11	359	SC	AV/F	VOLVO P	
10	38	SC	AR/R	FORD Taunus	11	360	SC	AR/R	VOLVO P	
00	40	SC	AV/F	CITROEN Traction	00	364	SC	AV/F	SAAB 93/95/96/97	
00	41	SC	AR/R	CITROEN Traction	10	366	SC	AR/R	NISSAN Sunny - SUZUKI Jimmy	
00	42	SC	AV/F	CITROEN Traction	00	367	GC	AV/F	LAND ROVER	
10	44	GC	AR/R	PEUGEOT 404	00	367	GC	AR/R	LAND ROVER 107	
10	45	SC	AV/F	CHRYSLER - SIMCA 1000/1200	01	368	GC	AR/R	LAND ROVER 109/119	
10	47	SC	AR/R	SIMCA 1000	10	382	SC	AV/F	NSU	
11	48	SC	AR/R	FORD - HILLMAN - PEUGEOT 403 - ..	10	383	SC	AR/R	NSU	
11	48	SC	AR/R	.. - SIMCA - SINGER - SUNBEAM	00	384	SC	AV/F	AUSTIN Mini -INNOCENTI -MORRIS -WOLSELEY	
11	49	SC	AR/R	CHRYSLER - SIMCA 1000/1200	10	384	SC	AR/R	AUSTIN Mini -INNOCENTI -MORRIS -WOLSELEY	
00	50	SC	AR/R	PEUGEOT D4	00	385	SC	AR/R	FIAT 1300/1500 - POLSKI	
10	50	SC	AV/F	PEUGEOT D4	10	385	SC	AV/F	FIAT 1300/1500 - POLSKI - ZASTAVA	
00	51	SC	AV/F	WILLYS Jeep	00	387	GC	AV/F	MERCEDES L	
00	51	SC	AR/R	VAUXHALL Viva - WILLYS Jeep	00	387	GC	AR/R	MERCEDES L	
00	52	SC	AR/R	WILLYS Jeep	10	387	SC	AV/F	FACEL VEGA	
11	52	SC	AV/F	SIMCA 1300/1500	01	388	SC	AR/R	FACEL VEGA	
11	53	SC	AR/R	SIMCA 1300/1500	11	392	SC	AV/F	VAUXHALL Victor	
11	57	GC	AV/F	RENAULT Estafette	00	393	SC	AV/F	VOLKSWAGEN 1500/1600	
00	76	GC	AR/R	PEUGEOT 403/404/504	11	393	SC	AV/F	VOLVO P	
00	94	SC	AV/F	VOLKSWAGEN Transporter >> voir/see 00 223 SC	10	397	SC	AV/F	ALFA ROMEO Giulia/Giulietta	
10	117	RC	AR/R	OPEL Rekord/Commodore - VAUXHALL Carlton	11	397	SC	AR/R	ALFA ROMEO Giulietta	
11	120	RC	AR/R	PEUGEOT 404/504	00	400	SC	AV/F	CITROEN H	
00	122	RC	AR/R	PEUGEOT 404	00	401	SC	AV/F	CITROEN H	
10	124	RC	AR/R	RENAULT R16	00	402	GC	AR/R	CITROEN H	
00	139	RC	AR/R	PEUGEOT 404/504	10	407	SC	AV/F	FORD Taunus	
10	141	RC	AR/R	PEUGEOT 504/505/604 - TALBOT Tagora	11	410	SC	AV/F	VAUXHALL FB	
00	145	RC	AR/R	LADA Kalinka/Vaz/Niva	11	411	SC	AR/R	VAUXHALL FB	
11	151	RC	AR/R	ROVER 2000>3500	33	10	414	SC	AV/F	SUZUKI Jimmy
10	169	SRC	AR/R	PEUGEOT 204/304	33	10	414	SC	AR/R	SAAB 96/97 - TOYOTA Crown
11	180	RC	AV/F	LAND ROVER - ROVER Range	01	415	SC	AR/R	DAF	
01	181	RC	AR/R	LAND ROVER - ROVER Range	10	416	SC	AV/F	MOSKVITCH	
00	184	RC	AV/F	FORD Transit	00	417	SC	AR/R	MOSKVITCH	
00	185	RC	AR/R	FORD Transit	10	418	SC	AV/F	VOLGA	
10	186	RC	AR/R	OPEL Ascona/Manta/Rekord	10	419	SC	AR/R	VOLGA	
10	187	RC	AR/R	FIAT 131/132						
00	188	RC	AR/R	FORD Cortina/Taunus						

# Liste numérique / Numerical Listing

AV/F = Avant / Front - AR/R = Arrière / Rear - DT = Direction / Steering - G = Gauche / Left Hand - D = Droite / Right Hand

11	425	SC	AR/R	VAUXHALL Cresta
10	426	SC	AV/F	ISUZU Bellet
10	426	SC	AR/R	ISUZU Bellet
10	428	SC	AR/R	SIMCA 1300 / 1500
10	429	SC	AV/F	OPEL Kadett/Olympia
10	430	SC	AR/R	OPEL Kadett
11	433	SC	AV/F	FIAT 600 - SEAT - ZASTAVA
33	00	434	GC	AV/F CITROEN 2CV/Dyane/Ami
33	00	434	GC	AR/R CITROEN 2CV/Dyane/Ami
00	440	SC	DT/S	MERCEDES
10	440	SC	AV/F	LANCIA Flavia/Fulvia
00	442	SC	AR/R	LANCIA Flavia/Fulvia
10	447	SC	AR/R	HILLMAN - SINGER - SUNBEAM
10	448	SC	AV/F	SKODA 100>135/1000/Octavia
10	450	SC	AV/F	HILLMAN - HUMBER - SINGER - SUNBEAM
11	451	SC	AR/R	INNOCENTI
00	454	GC	AR/R	PEUGEOT 404
01	461	SC	AV/F	AUTOBIANCHI - FIAT 133/850 - SEAT
01	462	SC	AR/R	AUTOBIANCHI - FIAT 133/850 - SEAT
10	474	SC	AR/R	FORD Taunus
10	475	SC	AV/F	NSU
10	476	SC	AV/F	DKW
10	477	SC	AR/R	AUDI 60/72 - DKW
10	481	SC	AV/F	SUNBEAM
10	482	SC	AR/R	SUNBEAM
10	485	GC	AR/R	PEUGEOT J7/J9
33	00	490	GC	AR/R CITROEN 2CV/Dyane
00	496	SC	AV/F	WILLYS Jeep
00	497	SC	AV/F	COURNIL
00	497	SC	AR/R	COURNIL - WILLYS Jeep
10	504	SC	AV/F	TRIUMPH TR4 >TR6
11	508	SC	AR/R	TRIUMPH 2000/2500
11	510	GC	AV/F	RENAULT Goélette/Voltigeur
10	511	GC	AR/R	RENAULT Goélette/Voltigeur
00	512	SC	AV/F	ROVER 2000>3500
11	513	SC	AR/R	ROVER 2000>3500
10	515	GC	AR/R	PORSCHE 911
10	516	SC	AV/F	VOLKSWAGEN 1200>1500
10	517	SC	AV/F	FIAT 124 - SEAT
10	518	SC	AR/R	FIAT 124 - SEAT
10	520	SR	AV/F	NSU
11	521	SC	AR/R	NSU
11	525	SC	AR/R	ALFA ROMEO Giulia/Giulietta/Spider
00	530	SC	AV/F	WARTBURG
00	530	SC	AR/R	WARTBURG
11	548	PL	AR/	RENAULT SG
10	549	SR	AV/F	TRIUMPH 1300
10	550	SC	AR/R	TRIUMPH 1300
10	553	SC	AV/F	OPEL Admiral/Diplomat/Kapitan
11	556	SC	AR/R	FORD Taunus
10	557	SC	AV/F	VOLVO P
00	558	SC	AR/R	VOLVO P
11	564	GC	AR/R	PEUGEOT 404/504
10	565	SC	AV/F	ISUZU Florian - OPEL Rekord/Commodore
33	01	567	SC	AR/R RENAULT R4 Fourgonnette/R5/R6
10	574	SC	AR/R	BMW 1502>2202
00	577	GC	AV/F	JAGUAR
00	578	SR	AR/R	JAGUAR
10	585	SC	AR/R	MORRIS Mini
10	586	SC	AV/F	MERCEDES 190>300
10	587	GC	AR/R	MERCEDES 190>300
10	590	SC	AV/F	FIAT 125/132/Argenta - POLONEZ-POLSKI - SEAT
10	591	SC	AR/R	FIAT 125 - POLSKI

10	599	SC	AV/F	AUDI 60/70
10	602	SR	AR/R	PEUGEOT 204
10	605	PL	AV/F	EBRO - FORD Transit
10	606	SR	AR/R	PEUGEOT 204/304
11	607	PL	AR/R	EBRO - FORD Transit
10	609	GC	AR/R	MERCEDES 190>230
10	610	SC	AV/F	CHRYSLER - SIMCA - TALBOT 1100/1200
10	611	SC	AR/R	CHRYSLER - SIMCA - TALBOT 1100/1200
10	631	SC	AR/R	FORD Corsair/Cortina
10	632	SC	AR/R	DACIA - RENAULT Dauphine/R8/R10
00	637	SC	AV/F	VAUXHALL Viva
11	638	SC	AR/R	VAUXHALL Viva
10	639	FU	AV/F	PEUGEOT 404
10	640	SC	AV/F	HINO
10	641	GC	AR/R	HINO
10	645	GC	AV/F	DAIMLER - JAGUAR
00	646	SR	AR/R	DAIMLER - JAGUAR
10	650	SC	AV/F	NISSAN - TOYOTA Corona/Lite Ace/Stout
10	651	SC	AR/R	FIAT 1100>1500 - NISSAN - POLSKI - ..
10	651	SC	AR/R	.. - TOYOTA Corolla/Corona/Cressida - ZASTAVA
10	652	GC	AV/F	TOYOTA Crown
00	654	GC	AR/R	NISSAN Cab/Cedric - TOYOTA Crown/..
00	654	GC	AR/R	TOYOTA ../Hi-Lux/Land Cruiser - VOLVO PV
00	655	SC	AV/F	MATRA 530
00	656	SC	AR/R	MATRA 530
10	661	FU	AV/F	FORD Corsair/Cortina
10	662	SC	AV/F	VAUXHALL FB
10	664	FU	AV/F	PEUGEOT 204/304
10	665	FU	AV/F	PORSCHE 911
10	669	FU	AV/F	FORD Cortina
00	670	GC	AV/F	MERCEDES L
00	670	GC	AR/R	MERCEDES L
10	671	GC	AV/F	MERCEDES L
10	673	FU	AV/F	TRIUMPH 2000/2500
10	677	FU	AV/F	FORD Taunus
10	678	FU	AV/F	FORD Escort
00	679	SC	AR/R	FORD Escort
10	686	FU	AV/F	BMW 1600>2000
11	692	SC	AR/R	FIAT 600/850/900
10	693	FU	AV/F	TOYOTA Corolla
10	695	SC	AV/F	WARTBURG
10	695	SC	AR/R	OPEL Kadett/Commodore/Olympia/Rekord
10	695	SC	AR/R	VAUXHALL Chevette - WARTBURG
00	699	SC	AR/R	VOLKSWAGEN Transporter
10	703	FU	AV/F	SIMCA Ariane../Chambord../Versailles
10	710	FU	AV/F	FORD Corsair/Cortina
10	711	SC	AV/F	DAIMLER - JAGUAR
00	712	SR	AR/R	DAIMLER - JAGUAR
00	717	SC	AV/F	SAAB 99
11	718	SC	AR/R	SAAB 99 - SKODA 100>135/1000
10	726	FU	AV/F	FORD Taunus
10	727	FU	AV/F	PEUGEOT 504
10	728	SC	AV/F	MAZDA 1500/1800
10	730	FU	AV/F	BMW 1502>2202
10	733	SC	AR/R	VAUXHALL FB
10	737	FU	AV/F	FORD Capri
00	750	SC	AV/F	FORD Transit
00	751	GC	AR/R	FORD Transit
10	752	SC	AR/R	FORD Capri
00	756	SC	AR/R	FIAT 124 - LADA Kalinka/Vaz - SEAT
00	757	SC	AR/R	TRIUMPH GT6
00	760	SC	AV/F	JENSEN - VAUXHALL Firenze/Magnum/FD/Viva

# Liste numérique / Numerical Listing

AV/F = Avant / Front - AR/R = Arrière / Rear - DT = Direction / Steering - G = Gauche / Left Hand - D = Droite / Right Hand

10	761	SC	AR/R	JENSEN - VAUXHALL	Firenze/Magnum/FD/Viva		
10	763	FU	AV/F	MAZDA	616/1000>1300/Familia/RX2		
11	767	PL	AV/	RENAULT	SG		
10	768	PL	AR/	RENAULT	SG		
11	770	SR	AV/F	RENAULT	R12		
33	10	773	SC	AV/F	MERCEDES	200>450	
00	776	SC	AV/F	LANCIA	Flavia		
00	780	GC	AV/F	LAND ROVER			
01	781	GC	AR/R	LAND ROVER			
00	785	GC	AV/F	CITROEN	H		
00	786	GC	AR/R	CITROEN	H		
00	787	SC	DT/S	SIMCA			
10	788	PL	AV/F	RENAULT	SB		
11	789	PL	AR/	RENAULT	SB		
10	790	SC	AR/R	FIAT	124/131/Argenta - POLSKI - SEAT - ZASTAVA		
00	792	SC	AV/F	VAUXHALL	Viva		
10	793	SC	AR/R	TOYOTA	Corolla		
10	795	SC	AV/F	AUTOBIANCHI			
00	796	SC	AR/R	AUTOBIANCHI			
00	797	SC	AV/F	VOLKSWAGEN	Transporter		
11	798	SC	AR/R	MAZDA	(1000>1300) >> voir/see 11 3247 SC		
00	799	GC	AV/F	FIAT	238		
00	800	GC	AR/R	FIAT	238		
10	805	SR	AV/F	AUDI	100		
10	806	SC	AR/R	AUDI	100		
00	808	SC	AR/R	FORD	Escort		
10	809	SC	AV/F	MERCEDES	300		
00	811	SC	AV/F	STEYR	- PUCH		
00	811	SC	AR/R	STEYR	- PUCH		
10	815	SC	AV/F	VAUXHALL	Viva		
10	826	FU	AV/F	PORSCHE	- VOLKSWAGEN 911/914		
00	844	SC	AR/R	NISSAN	- TOYOTA Crown		
10	850	SC	AV/F	OPEL	Ascona/Manta		
10	853	SC	AV/F	RENAULT	R4 Simpar >> voir/see 10 14 SC		
01	854	SC	AR/R	RENAULT	R4 Simpar >> voir/see 10 14 SC		
10	856	FU	AV/F	DAF			
10	858	FU	AV/F	DAF			
10	860	FU	AV/F	DAF	- VOLVO		
10	862	FU	AV/F	CHRYSLER	- TALBOT 160/180		
10	863	GC	AR/R	CHRYSLER	- TALBOT 160/180		
10	865	SC	AR/R	DAF			
10	866	FU	AV/F	PEUGEOT	404		
10	868	FU	AV/F	PEUGEOT	204/304		
00	870	GC	AR/R	CITROEN	180 K		
00	877	SC	DT/S	VOLKSWAGEN			
10	879	SC	AV/F	RENAULT	R 16		
10	880	SC	AR/R	RENAULT	R 16		
10	881	SC	AR/R	VAUXHALL	Viva		
00	882	SC	AV/F	FORD	Cortina/Taurus		
00	883	SC	AR/R	FORD	Cortina/Taurus - HYUNDAI		
10	884	FU	AV/F	VOLKSWAGEN	411		
10	885	SC	AR/R	VOLKSWAGEN	411/412		
10	887	FU	AV/F	HILLMAN	- HUMBER - SINGER - SUNBEAM		
10	888	SC	AR/R	HILLMAN	- HUMBER - SINGER - SUNBEAM		
10	894	FU	AV/F	DAF			
10	896	FU	AV/F	VOLKSWAGEN	1302/1303		
00	897	SC	AR/R	VOLKSWAGEN	1300>1600		
00	898	PL	AV/F	RENAULT	SG		
10	900	GC	AV/F	OPEL	Blitz		
00	901	GC	AR/R	OPEL	Blitz		
10	903	SC	AR/R	OPEL	Admiral/Diplomat/Kapitan/Monza/Senator - ..		
10	903	SC	AR/R	..	- VAUXHALL Royale		
11	928	GC	AV/F	LAND ROVER	- ROVER Range		
11	929	GC	AV/F	LAND ROVER			
00	932	GC	AV/F	FORD	Transit		
00	933	GC	AR/R	FORD	Transit		
33	10	939	SC	AR/R	OPEL	Ascona/Manta/Rekord - VAUXHALL	
10	944	SC	AR/R	NISSAN	Bluebird/Laurel/Violet		
00	947	SC	DT/S	AUDI	- VOLKSWAGEN		
00	948	PLL	AV/F	RENAULT	SG		
10	959	SR	AV/F	AUDI	100		
10	962	SR	AV/F	PEUGEOT	J7/J9		
10	964	GC	AV/R	BMW	1800>2000		
10	966	SR	AV/R	PORSCHE	- VOLKSWAGEN 914		
10	967	GC	AV/R	ISUZU	Florian		
10	969	SC	AV/R	FORD	Consul/Granada		
10	975	SR	AV/R	BMW	2500>3300		
33	10	979	SC	AV/F	RENAULT	R4/R5/R6	
00	981	GC	AV/F	HANOMAG	- MERCEDES L		
00	982	GC	AV/R	HANOMAG	- MERCEDES L		
00	985	GC	AV/R	PEUGEOT	504		
10	993	SC	AV/F	OPEL	Rekord/Commodore		
10	998	FU	AV/F	TOYOTA	Celica		
10	999	SC	DT/S	VOLKSWAGEN			
11	2000	RC	AR/R	RENAULT	R12/R15/R17/R18/Fuego		
00	2002	RC	AR/R	PEUGEOT	504		
00	2006	RC	AR/R	NISSAN	- TOYOTA Land Cruiser		
10	2011	RC	AR/R	TOYOTA	Carina/Celica/Corolla/Tercel		
11	2014	RC	AR/R	MAZDA	- NISSAN Patrol		
00	2016	RC	AV/F	CITROEN	C32/C35 - FIAT 242		
10	2018	SRC	AR/R	PEUGEOT	204/304		
00	2021	RC	AR/R	CITROEN	C32/C35 - FIAT 242		
00	2025	RC	AR/R	VOLVO	240/260		
10	2029	RC	AR/R	FORD	Consul/Granada		
00	2036	RC	AR/R	BEDFORD	CF		
10	2041	RC	AR/R	OPEL	Ascona/Manta - VAUXHALL Cavalier		
00	2046	RC	AR/R	FORD	Transit		
10	2051	RC	AR/R	OPEL	Kadett/Rekord/Commodore - ..		
10	2051	RC	AR/R	..	- VAUXHALL Carlton/Chevette/Viceroy		
10	2056	RC	AR/R	MAZDA	626/929		
10	2058	SRC	AR/R	PEUGEOT	305		
00	2059	RC	AV/F	TOYOTA	Land Cruiser		
01	2060	RC	AR/R	RENAULT	R4/R5/R6		
10	2067	RC	AR/R	AUDI	100/200		
10	2073	RC	AV/F	RENAULT	R4/R5/R6		
33	11	2076	RC	AR/R	ROVER	2400>3500	
00	2080	RC	AR/R	PEUGEOT	505		
01	2081	RC	AR/R	NISSAN	Patrol		
11	2084	RC	AR/R	RENAULT	Master >> voir/see 11 2169 RP		
00	2088	RC	AR/R	FIAT	131		
10	2089	RC	AR/R	RENAULT	Trafic		
00	2090	RC	AR/R	MITSUBISHI	Pajero		
10	2092	RC	AR/R	OPEL	Ascona/Kadett/Vectra - ..		
10	2092	RC	AR/R	..	- VAUXHALL Astra/Belmont/Cavalier		
10	2094	SRC	AR/R	PEUGEOT	305		
33	10	2095	CC	AR/R	RENAULT	R20/R30	
33	10	2096	CC	AR/R	MERCEDES	200>300	
33	10	2097	CC	AR/R	RENAULT	R25	
33	00	2098	RC	AR/R	RENAULT	R21	
33	10	2099	RC	AR/R	RENAULT	R9/R11	
33	10	2100	RC	AR/R	RENAULT	R19	
33	00	2101	RC	AR/R	RENAULT	Espace	
33	00	2102	RC	AR/R	JEEP	- RENAULT Jeep - WILLYS	
33	00	2103	RC	AR/R	RENAULT	R21 Nevada	



# Liste numérique / Numerical Listing

AV/F = Avant / Front - AR/R = Arrière / Rear - DT = Direction / Steering - G = Gauche / Left Hand - D = Droite / Right Hand

11	3249	SC	AV/F	NISSAN	Patrol	00	3423	SC	AV/F	DAIHATSU	Rocky
11	3249	SC	AR/R	MAZDA	818 - NISSAN Patrol	33	00	3423	SC	AR/R	DAIHATSU - EBRO JEEP - HONDA Civic - ..
10	3250	FU	AV/F	MAZDA	929/RX4	00	3423	SC	AR/R	.. - ISUZU - NISSAN Vanette - SUZUKI	
11	3251	SC	AR/R	MAZDA	929/RX4	33	00	3424	SC	AR/R	MITSUBISHI - TOYOTA Corona/Lite Ace/Starlet
00	3253	GC	AV/F	CITROEN	C32/C35 - FIAT 242	00	3425	SC	AR/R	TOYOTA Publica	
00	3254	GC	AR/R	CITROEN	C32/C35 - FIAT 242	00	3426	GC	AR/R	FORD Transit	
33	10	3262	FU	AV/F	VOLKSWAGEN Golf1/Scirocco	10	3437	SC	AV/F	CHRYSLER - TALBOT Horizon	
10	3263	SR	AR/R	VOLKSWAGEN	Golf1/Scirocco	00	3441	GC	AV/F	TOYOTA Landcruiser/Coaster/Dyna	
10	3265	FU	AV/F	FIAT	X1/9	10	3475	GC	AV/F	MITSUBISHI Delicia/Forte - TOYOTA Hi Ace/Hi-Lux	
10	3265	FU	AR/R	FIAT	X1/9	33	00	3476	GC	AR/R	BEDFORD CF - ISUZU - MAZDA B/E - ..
00	3270	SC	AR/R	HANOMAG	- MERCEDES L	33	00	3476	GC	AR/R	.. - NISSAN Bluebird - TOYOTA Coaster/..
33	10	3274	SC	AV/F	ISUZU - OPEL Ascona/Manta - ..	33	00	3476	GC	AR/R	TOYOTA ../Corona/Dyna/Hi Ace/Hi-Lux/Lite-Ace
10	3274	SC	AV/F	.. - VAUXHALL	Cavalier/Chevette	10	3477	FU	AV/F	TOYOTA Corona/Cressida	
10	3279	FU	AV/F	LANCIA	Beta	10	3478	SC	AR/R	TOYOTA Corona/Cressida	
10	3280	FU	AR/R	LANCIA	Beta	33	10	3479	SR	AR/R	CITROEN Visa - PEUGEOT 104 - TALBOT Samba
11	3282	SC	AR/R	DAF	- VOLVO	10	3481	SC	AV/F	LADA Niva	
33	10	3283	FU	AV/F	VOLVO 240/260	00	3482	SC	AR/R	LADA Niva	
33	00	3284	SC	AR/R	VOLVO 240/260	33	11	3490	SR	AV/F	DACIA - RENAULT R18
10	3286	FU	AV/F	RENAULT	R14	33	11	3491	SC	AR/R	DACIA - RENAULT R18/Fuego
33	10	3287	GC	AR/R	MERCEDES 200>500	10	3493	SR	AR/R	PEUGEOT 104	
33	11	3288	SR	AV/F	RENAULT R20/R30	33	10	3496	FU	AV/F	PEUGEOT 304/305
10	3302	SC	AV/F	OPEL	Kadett	33	10	3497	SR	AR/R	PEUGEOT 305
10	3303	GC	AR/R	OPEL	Kadett	10	3500	SC	AR/R	NISSAN Sunny	
10	3314	FU	AV/F	VOLKSWAGEN	412	10	3501	SC	AR/R	NISSAN Sunny - TOYOTA Corolla	
10	3317	FU	AV/F	TOYOTA	Publica	10	3508	SR	AR/R	PEUGEOT 304	
00	3318	SC	AR/R	SUBARU	Leone	33	10	3516	SR	AR/R	CITROEN Visa - PEUGEOT 104
10	3322	GC	AR/R	TOYOTA	Corona/Crown	33	10	3519	SR	AR/R	AUDI 80/90/Coupé
00	3330	PL	AR/R	LAND ROVER	86>109	33	00	3525	GC	AR/R	CITROEN Acadiane
00	3331	PLL	AV/F	LAND ROVER	86>119	10	3527	FU	AV/F	NISSAN Bluebird/Laurel/Skyline/Sunny	
00	3331	PLL	AR/R	LAND ROVER	107	10	3528	SR	AR/R	NISSAN Bluebird/Fairlady/Laurel/Leopard/Skyline	
01	3332	PLL	AR/R	LAND ROVER	109/119	10	3529	FU	AV/F	NISSAN Bluebird/Fairlady/Leopard/Silvia	
33	10	3333	FU	AV/F	PEUGEOT 504/505/604 - TALBOT Tagora	10	3530	FU	AV/F	NISSAN Cherry	
33	10	3337	SR	AR/R	B.M.W 5E12/2500>3300	10	3535	FU	AV/F	NISSAN Fairlady	
33	10	3340	JF	AV/F	FORD Fiesta1	10	3536	FU	AR/R	NISSAN Fairlady	
33	10	3341	JF	AR/R	FORD Fiesta1&2	33	10	3539	FU	AV/F	BEDFORD - DAEWOO - OPEL Combo/Kadett - ..
33	10	3357	FU	AV/F	BMW 3E21	33	10	3539	FU	AV/F	.. - VAUXHALL Astra/Belmont/Combo
33	10	3358	SR	AR/R	BMW 3E21	33	10	3540	SC	AR/R	OPEL Ascona/Kadett - ..
10	3361	SC	AV/F	TOYOTA	Hi-Lux	33	10	3540	SC	AR/R	.. - VAUXHALL Astra/Belmont/Cavalier
00	3362	SC	AR/R	TOYOTA	Hi-Lux	33	01	3541	SC	AR/R	BEDFORD - OPEL Astra/Kadett - VAUXHALL Astra
10	3366	FU	AR/R	LANCIA	Beta	10	3542	SC	AV/F	SAAB 900	
33	00	3367	GC	AV/F	CITROEN 2CV/Acadiane/Ami	10	3543	SC	AR/R	SAAB 90/99/900	
33	00	3367	GC	AR/R	CITROEN 2CV/Ami	10	3544	SC	AR/R	INNOCENTI	
33	10	3373	GC	AR/R	PEUGEOT 504/505/604 - TALBOT Tagora	10	3548	JF	AV/F	AUTOBIANCHI A112 - LANCIA	
00	3376	SC	AR/R	TOYOTA	Publica	10	3550	SR	AV/F	PORSCHE 928	
33	10	3378	SC	AR/R	OPEL Ascona/Manta - VAUXHALL Cavalier/FE	10	3551	SR	AR/R	PORSCHE 928	
33	10	3381	FU	AV/F	AUDI 50 - VOLKSWAGEN Derby/Polo	10	3552	FU	AV/F	TOYOTA Starlet	
33	10	3382	SR	AR/R	AUDI 50 - VOLKSWAGEN Derby/Polo	10	3553	SC	AR/R	TOYOTA Starlet/Supra	
10	3393	FU	AV/F	DAIHATSU	- TOYOTA Celica	33	10	3555	FU	AV/F	OPEL Rekord/Commodore/Monza/Senator - ..
11	3396	SR	AV/F	RENAULT	R20	33	10	3555	FU	AV/F	.. - VAUXHALL Carlton/Royale/Viceroy
33	01	3401	SR	AV/F	ALPINE A310	33	10	3556	FU	AV/F	VOLVO 340/360
33	01	3402	SR	AR/R	ALPINE A310	33	11	3557	SC	AR/R	VOLVO 340/360
33	10	3404	GC	AV/F	ALPINE - RENAULT R5 Alpine	00	3561	PLL	AV/F	MERCEDES L	
33	10	3405	GC	AR/R	ALPINE - RENAULT R5 Alpine	00	3561	PLL	AR/R	MERCEDES L	
00	3406	SC	AR/R	MAZDA	323	10	3562	PLL	AV/F	MERCEDES L	
10	3416	SC	AV/F	SIMCA	- TALBOT 1100 >> 10 3234 SC	10	3566	FU	AV/F	TRIUMPH TR7/TR8	
10	3417	SC	AR/R	MATRA	Rancho - SIMCA - TALBOT 1100	11	3567	SC	AR/R	TRIUMPH TR7/TR8	
10	3418	FU	AV/F	MITSUBISHI	Celeste/Galant/Lancer	33	10	3569	FU	AV/F	VOLKSWAGEN >> voir/see 33 10 3262 FU
00	3419	SC	AR/R	HYUNDAI	- MITSUBISHI Celeste/Lancer	33	10	3570	SR	AR/R	VOLKSWAGEN Golf/Jetta/Scirocco
00	3420	SC	AR/R	MITSUBISHI	Galant	10	3572	GC	AV/F	TOYOTA Crown	
00	3421	SC	AR/R	MITSUBISHI	Galant	10	3574	FU	AV/F	CHRYSLER UK - HILLMAN -SUNBEAM -TALBOT	
10	3422	FU	AV/F	MITSUBISHI	Lancer	10	3575	SC	AR/R	CHRYSLER UK - HILLMAN SUNBEAM -TALBOT	
						10	3577	SC	AR/R	AUSTIN Mini	
						00	3578	SC	AV/F	VAUXHALL FE	

# Liste numérique / Numerical Listing

AV/F = Avant / Front - AR/R = Arrière / Rear - DT = Direction / Steering - G = Gauche / Left Hand - D = Droite / Right Hand

10	3579	SC	AR/R	VAUXHALL FE					
10	3584	FU	AV/F	MAZDA 121/RX5					
10	3585	SC	AR/R	MAZDA 121/RX5					
10	3587	FU	AR/R	NISSAN Bluebird					
01	3592	GC	AR/R	NISSAN Patrol					
10	3595	FU	AV/F	MAZDA 626					
10	3596	SC	AR/R	MAZDA 626/929					
01	3599	GC	AR/R	DAIHATSU FourTrack/Rocky - NISSAN Cab					
33	10	3600	SR	AR/R	CITROEN LNL/LNA				
10	3601	FU	AV/F	NISSAN Sunny					
10	3602	SC	AR/R	NISSAN Sunny					
11	3609	PLL	AV/F	RENAULT SG					
10	3610	PL	AR/R	RENAULT SG					
10	3616	SC	AV/F	NISSAN Cedric					
10	3622	FU	AV/F	LANCIA Beta					
33	10	3629	FU	AV/F	PORSCHE 924/944 - VOLKSWAGEN 1303				
33	00	3630	SC	AR/R	PORSCHE 924/944				
33	10	3631	FU	AV/F	RENAULT R14				
11	3632	PL	AR/R	RENAULT SG					
00	3633	PLL	AR/R	RENAULT SG					
00	3634	SR	AR/R	ALPINE RENAULT A110					
10	3637	FU	AV/F	MAZDA 929					
33	10	3638	FU	AV/F	ROVER 2000>3500				
33	10	3639	FU	AV/F	AUDI 100/200/A6/V8				
10	3643	FU	AV/F	NISSAN Silvia/Sunny/Violet					
10	3644	SC	AR/R	NISSAN Silvia/Violet					
10	3645	SC	AV/F	TOYOTA Lit Ace					
00	3646	SC	AR/R	TOYOTA Lit Ace					
10	3647	FU	AV/F	MAZDA RX7					
10	3648	SC	AR/R	MAZDA RX7					
11	3649	SC	AR/R	MAZDA 929					
11	3651	SC	AR/R	MAZDA 323					
10	3656	SR	AV/F	AUDI 100					
33	10	3658	JF	AR/R	FIAT Regata/Ritmo - SEAT Ibiza/Malaga/Ronda				
33	10	3659	FU	AV/F	BMW 5E12/6E24/7E23/2500>3300				
33	10	3660	SR	AR/R	BMW 5E12/6E24				
33	10	3661	GC	AR/R	AUDI 100/200				
33	10	3666	SC	AR/R	RENAULT R5				
33	00	3669	SC	AV/F	JEEP Cherokee - RENAULT Jeep - WILLYS				
33	00	3670	SC	AR/R	JEEP Cherokee - RENAULT Jeep - WILLYS				
33	00	3675	SC	AR/R	DAIHATSU - MITSUBISHI Lancer - ..				
33	00	3675	SC	AR/R	.. - NISSAN Sunny/Vanette				
33	10	3676	SR	AR/R	AUDI 100/200/A6				
00	3678	SC	AV/F	MERCEDES L					
00	3679	SC	AR/R	MERCEDES L					
10	3680	SC	AR/R	POLONEZ					
33	11	3684	SR	AV/F	RENAULT R18/Fuego				
33	10	3685	FU	AV/F	PEUGEOT 104				
10	3691	SC	AV/F	MAZDA E					
00	3692	SC	AR/R	MAZDA E - MITSUBISHI Delicia					
10	3695	FU	AV/F	TOYOTA Carina/Celica/Corolla/Corona					
10	3700	JF	AV/F	FIAT - SEAT 131					
33	10	3701	FU	AV/F	BMW 3E21				
10	3702	JF	AV/F	FIAT 128 - POLSKI - SEAT - ZASTAVA					
33	11	3703	SR	AV/F	RENAULT R18				
10	3706	FU	AV/F	NISSAN Stanza					
10	3707	FU	AR/R	NISSAN Stanza					
33	10	3708	JF	AV/F	CITROEN LNA/Visa/C15E - PEUGEOT 104 - ..				
33	10	3708	JF	AV/F	.. - TALBOT Samba				
10	3709	JF	AV/F	FIAT - SEAT 131					
10	3710	JF	AV/F	FIAT - SEAT 131					
33	10	3711	SR	AR/R	ALPINE A310				
33	10	3714	JF	AV/F	FIAT 127/Fiorino - POLSKI - SEAT				
10	3715	GC	AV/F	VOLKSWAGEN LT					
33	10	3717	JF	AV/F	FIAT Ritmo - SEAT Ronda - ZASTAVA Yugo				
00	3718	SC	AR/R	FIAT - SEAT 131					
10	3721	PLL	AV/F	ARO					
00	3722	PLL	AR/R	ARO					
11	3725	PLL	AV/F	NISSAN Patrol					
33	(11)	3733	GC	AR/R	ROVER 2000/2300				
10	3734	FU	AV/F	DAIHATSU - TOYOTA					
33	11	3736	SR	AV/F	RENAULT R20/R30				
11	3737	SC	AR/R	RENAULT Master					
10	3738	SR	AV/F	RENAULT Master					
10	3739	FU	AV/F	MAZDA 323					
33	10	3740	JF	AR/R	AUTOBIANCHI A112 - FIAT 127/Fiorino - ..				
33	10	3740	JF	AR/R	.. - LANCIA - SEAT - POLSKI				
10	3741	JF	AR/R	FIAT 128 - POLSKI - SEAT - ZASTAVA					
10	3748	SC	AR/R	TOYOTA Tercel					
33	10	3749	SC	AV/F	BEDFORD KB - ISUZU - NISSAN Cab				
10	3750	GC	AV/F	ISUZU - TOYOTA Dyna					
10	3752	FU	AV/F	HYUNDAI Pony - MITSUBISHI Colt/lancer					
00	3753	SC	AR/R	HYUNDAI Pony/Space - ..					
00	3753	SC	AR/R	.. - MITSUBISHI Colt/Cordia/Lancer/SpaceWagon					
33	11	3754	SR	AV/F	RENAULT R20/R30				
01	3755	PLL	AV/F	PEUGEOT P4 - MERCEDES G 4x4					
10	3756	PLL	AR/R	PEUGEOT P4 - MERCEDES G 4x4					
33	10	3758	FU	AV/F	AUDI 80/90/Coupé -VOLKSWAGEN Passat/Santana				
33	10	3759	JF	AV/F	FORD Escort 3				
33	10	3760	JF	AR/R	FORD Escort3&4/Orion				
10	3762	GC	AR/R	RENAULT Trafic					
33	10	3763	SC	AR/R	RENAULT R9/R11				
33	00	3764	GC	AR/R	PEUGEOT 505				
10	3765	SC	AR/R	NISSAN Cedric					
10	3766	FU	AV/F	PEUGEOT 504					
10	3767	FU	AV/F	MITSUBISHI Galant					
00	3768	SC	AR/R	MITSUBISHI Galant					
10	3769	SC	AV/F	AUSTIN Metro - ROVER 100					
33	(10)	3770	JF	AV/F	FORD Fiesta1				
10	3771	FU	AV/F	MAZDA 626					
10	3772	SR	AR/R	CITROEN LN					
33	10	3773	JF	AV/F	DACIA Solenza - RENAULT R9/R11				
33	00	3779	GC	AR/R	BEDFORD CF/KB - EBRO - MITSUBISHI - ..				
33	00	3779	GC	AR/R	.. - RENAULT Jeep - WILLYS				
33	00	3780	GC	AV/F	MITSUBISHI - RENAULT Jeep - WILLYS				
00	3781	GC	AR/R	ARO					
11	3782	SR	AV/F	ARO					
10	3783	GC	AV/F	TOYOTA Land Cruiser					
10	3785	FU	AV/F	MAZDA 929					
33	10	3789	JF	AV/F	FORD Sierra				
00	3790	SC	AR/R	FORD Sierra					
33	00	3791	SC	AR/R	FORD Escort 3&4 - VW Caddy/Golf				
33	10	3792	FU	AV/F	OPEL Ascona - VAUXHALL Cavalier				
33	10	3795	SR	AR/R	VOLKSWAGEN Passat/Santana				
33	10	3796	FU	AV/F	BMW 5E28/6E24				
33	10	3797	SR	AR/R	BMW 5E28/6E24				
00	3798	GC	AR/R	CITROEN C25 - FIAT Ducato/Talento - ..					
00	3798	GC	AR/R	.. - PEUGEOT J5 - TALBOT UK Express					
33	10	3799	SR	AR/R	AUDI 80/90/Coupé				
33	10	3800	JF	AV/F	PEUGEOT 305				
33	10	3801	SR	AR/R	VOLKSWAGEN Passat/Santana				
10	3802	JF	AV/F	ZASTAVA Yugo					
00	3803	SC	AVAR	RELIANT					
33	10	3804	JF	AV/F	FIAT Panda 1 - SEAT Marbella/Terra/Trans				

# Liste numérique / Numerical Listing

AV/F = Avant / Front - AR/R = Arrière / Rear - DT = Direction / Steering - G = Gauche / Left Hand - D = Droite / Right Hand

33 00 3805 SC AR/R	AUTOBIANCHI Y10 - FIAT Panda1 - ..	33 10 3865 JF AV/F	MERCEDES W124
33 00 3805 SC AR/R	.. - LANCIA Y10 - SEAT Marbella/Terra/Trans	33 (10) 3866 JF AV/F	FORD Fiesta2
00 3806 SC AR/R	MITSUBISHI Lancer	33 (10) 3867 JFG AV/F	AUTOBIANCHI Y10 - LANCIA Y10
33 10 3807 SR AR/R	PEUGEOT 305	33 (10) 3868 JFD AV/F	AUTOBIANCHI Y10 - LANCIA Y10
10 3808 FU AV/F	NISSAN Cedric	33 00 3869 SC AR/R	AUTOBIANCHI - FIAT Panda1 - LANCIA Y10
33 10 3809 SR AR/R	AUDI 100/A6	33 10 3870 JF AV/F	RENAULT R21
00 3810 GC AR/R	MITSUBISHI Galant - NISSAN Violet	33 10 3871 JFG AV/F	RENAULT R21
10 3811 SC AR/R	DACIA Solenza	33 10 3872 JFD AV/F	RENAULT R21
33 10 3812 JF AR/R	RENAULT R20/R30	33 00 3873 SC AR/R	RENAULT R21
33 10 3813 FU AV/F	BMW 3E30	33 10 3874 SR AR/R	PEUGEOT 305
33 10 3814 SC AR/R	BMW 3E30	33 10 3875 JF AV/F	PEUGEOT 205/309 >> voir/see 33 10 3942 JF
33 10 3815 FU AV/F	BMW 3E30	10 3876 PLL AV/F	FORD Transit
33 10 3816 SR AR/R	AUDI V8	00 3877 PLL AR/R	FORD Transit
33 10 3817 JF AV/F	TALBOT Samba	10 3878 JF AV/F	FORD Transit
33 11 3819 SR AV/F	RENAULT R25	33 00 3879 SC AR/R	RENAULT R5 Express
33 10 3820 JF AR/R	RENAULT R25	33 10 3880 GC AV/F	MITSUBISHI Pajero
33 10 3821 JF AV/F	MERCEDES W201	33 00 3881 SC AV/F	NISSAN Vanette
33 10 3822 SC AR/R	MERCEDES W124/W201	33 10 3882 SR AR/R	AUSTIN Maestro/Montego
33 10 3823 JF AV/F	OPEL - VAUXHALL >> voir/see 33 10 4068 JF	00 3883 GC AR/R	FIAT Daily2
33 10 3824 SC AR/R	OPEL Corsa - VAUXHALL Nova	33 10 3884 GC AR/R	OPEL Corsa/Tigra - VAUXHALL Nova/Tigra
33 10 3825 JF AV/F	RENAULT Super5GT	33 10 3885 FU AV/F	PEUGEOT 505
33 00 3826 GC AR/R	RENAULT Super5	33 00 3886 GC AR/R	RENAULT R21
10 3827 PLL AV/F	VOLKSWAGEN Transporter	33 10 3887 FU AV/F	VOLKSWAGEN Golf
00 3828 GC AR/R	VOLKSWAGEN Transporter	33 10 3888 JF AV/F	AUSTIN Maestro/Montego
00 3829 GC AR/R	VOLKSWAGEN Transporter	33 10 3889 JF AV/F	AUSTIN Maestro/Montego
33 10 3830 JF AV/F	CITROEN Visa/C15D - PEUGEOT 205	33 10 3890 SR AR/R	AUSTIN Maestro/Montego
33 00 3831 SC AR/R	CITROEN Xsara/ZX - PEUGEOT 205/306/309	33 (10) 3891 JF AV/F	MAZDA 323
33 10 3833 JF AV/F	FORD Escort4/Orion	33 (10) 3892 JF AR/R	MAZDA 323
33 10 3834 JF AV/F	RENAULT Super5/Express	33 (10) 3893 JF AV/F	MAZDA 626
33 00 3835 SC AR/R	RENAULT Super5	33 (10) 3894 JF AR/R	MAZDA 626
33 10 3836 JF AV/F	FORD Fiesta2	33 10 3895 JF AV/F	SEAT Ibiza/Malaga/Ronda
33 10 3837 JFG AV/F	CITROEN Visa - PEUGEOT 205/309	33 10 3896 JF AV/F	FORD Escort4/Orion
33 10 3838 JFD AV/F	CITROEN Visa - PEUGEOT 205/309	00 3897 GC AV/F	FIAT Daily1&2
33 00 3839 GC AR/R	CITROEN Xsara/ZX - PEUGEOT 205/306/309	33 (10) 3898 JF AV/F	HONDA Accord
33 10 3840 FU AV/F	VOLKSWAGEN Golf2/Jetta	33 (10) 3899 JF AR/R	HONDA Accord
33 10 3841 SR AR/R	SEAT Toledo - VOLKSWAGEN Golf2&3/Jetta/..	33 (10) 3900 JF AV/F	HONDA Civic/Quintet - TRIUMPH Acclaim
33 10 3841 SR AR/R	VOLKSWAGEN ../Vento - ZASTAVA	33 (10) 3901 JF AR/R	HONDA Civic/Quintet - TRIUMPH Acclaim
33 00 3842 GC AR/R	FORD Scorpio	33 10 3902 JF AV/F	HONDA Civic/Integra - ROVER 200
33 10 3843 JF AV/F	FIAT Uno	33 10 3903 SR AR/R	HONDA Civic/Integra - ROVER 200
33 10 3844 SC AR/R	FIAT Uno	33 00 3904 GC AR/R	CITROEN AX /Saxo
33 10 3845 SC AV/F	ALFA ROMEO 75/90/Alfetta	33 (00) 3905 GC AR/R	FORD Sierra
33 11 3846 SC AR/R	ALFA ROMEO 75/90/Alfetta	10 3906 PLL AV/F	JEEP & RENAULT Cherokee
10 3847 JFD AV/F	RENAULT Trafic	00 3907 PLL AR/R	JEEP & RENAULT Cherokee
10 3848 JFG AV/F	RENAULT Trafic	33 (10) 3908 GC AV/F	JEEP Cherokee - RENAULT Jeep - WILLYS
33 10 3849 FU AV/F	OPEL Ascona - VAUXHALL Cavalier	33 (00) 3909 GC AR/R	JEEP Cherokee - RENAULT Jeep - WILLYS
10 3850 JF AV/F	CITROEN C25 - FIAT Ducato - ..	00 3910 GC AV/F	MERCEDES L
10 3850 JF AV/F	.. - PEUGEOT J5 - TALBOT UK Express	00 3911 PLL AR/R	MERCEDES L
10 3851 GC AR/R	RENAULT Trafic	00 3912 GC AR/R	FIAT Daily2
00 3852 GC AR/R	CITROEN C25 - FIAT Ducato/Talento - ..	10 3913 FU AV/F	PEUGEOT 504
00 3852 GC AR/R	.. - PEUGEOT J5 - TALBOT UK Express	10 3914 FU AV/F	PEUGEOT 504/505/604
33 10 3853 JF AV/F	FIAT Regata/Ritmo	33 10 3915 SC AR/R	ALFA ROMEO Alfa33/Alfasud
33 10 3854 SC AR/R	RENAULT R9/R11	10 3916 JF AV/F	FORD Escort4
10 3855 FU AV/F	TOYOTA Celica/Cressida	33 10 3917 FU AV/F	VOLVO 740/760/780/940/960
10 3856 GC AR/R	TOYOTA Celica	33 00 3918 SC AR/R	VOLVO 740/760/780/940/960
00 3857 PLL AR/R	CITROEN C25 - FIAT Ducato - ..	33 10 3919 JF AV/F	PEUGEOT 405
00 3857 PLL AR/R	.. - PEUGEOT J5 - TALBOT UK Express	33 00 3920 GC AR/R	PEUGEOT 405
00 3858 GC AV/F	FIAT Daily2	33 10 3921 FU AV/F	LADA Diva/Forma/Natacha/Sagona/Samara
10 3859 JF AV/F	CITROEN C25 - FIAT Ducato - ..	33 10 3922 SR AR/R	LADA Diva/Forma/Natacha/Sagona/Samara
10 3859 JF AV/F	.. - PEUGEOT J5 - TALBOT UK Express	10 3923 SC AV/F	TRABANT
33 10 3860 FU AV/F	CITROEN AX >> voir/see 33 10 4048 FU	10 3923 SC AR/R	TRABANT
33 00 3861 SC AR/R	CITROEN AX /Saxo	33 10 3924 SC AV/F	ISUZU
33 11 3862 SR AV/F	RENAULT R25	33 00 3925 SC AR/R	ISUZU
33 10 3863 JF AV/F	RENAULT Super5GT	33 11 3926 SR AV/F	RENAULT Espace
10 3864 FU AV/F	TOYOTA Tercel		

# Liste numérique / Numerical Listing

AV/F = Avant / Front - AR/R = Arrière / Rear - DT = Direction / Steering - G = Gauche / Left Hand - D = Droite / Right Hand

33 00 3927 SC AR/R	RENAULT Espace	10 3983 SR AV/F	RENAULT Master
33 10 3928 JF AV/F	RENAULT R19	33 10 3984 JF AV/F	CITROEN ZX >> voir/see 33 10 3986/3987 JFG/D
33 10 3929 SC AR/R	RENAULT R19	33 10 3985 JF AV/F	CITROEN ZX >> voir/see 33 10 4052/4053 JFG/D
33 10 3930 SC AR/R	RENAULT R19	33 10 3986 JFG AV/F	CITROEN ZX
33 10 3931 JF AV/F	FIAT 127/Fiorino	33 10 3987 JFD AV/F	CITROEN ZX
33 10 3932 JF AR/R	FIAT Fiorino	33 00 3988 SR AR/R	FORD Fiesta3
33 10 3933 JF AV/F	FORD Fiesta3	10 3989 FU AV/F	TOYOTA Corolla
33 00 3934 SR AR/R	FORD Fiesta3	33 10 3990 JF AV/F	FORD Escort5/Orion
01 3936 PL AR/R	LAND ROVER 90>130/Defender	33 10 3991 JF AV/F	FORD Escort5/Orion
33 10 3937 JF AV/F	RENAULT Super5	33 10 3992 PLL AV/F	TOYOTA Land Cruiser
33 10 3938 JF AV/F	SEAT Ibiza/Malaga	33 00 3993 PLL AR/R	TOYOTA Land Cruiser
10 3939 JF AV/F	CITROEN C25 - FIAT Ducato/Talento - ..	33 00 3994 SR AR/R	FORD Escort5/Orion
10 3939 JF AV/F	.. - PEUGEOT J5 - TALBOT UK Express	33 00 3995 GC AR/R	FORD Maverick - NISSAN Pathfinder/Terrano
00 3940 GC AV/F	FIAT Daily1	33 00 3996 SC AR/R	FORD Escort5&6
00 3940 GC AR/R	FIAT Daily2	33 10 3997 JF AV/F	FORD Fiesta3/Courrier
00 3941 GC AV/F	FIAT Daily2	33 10 3998 SC AR/R	AUSTIN Maestro Van
00 3941 GC AR/R	FIAT Daily1&2	33 00 3999 SC AR/R	AUSTIN Maestro Van
33 10 3942 JF AV/F	PEUGEOT 309	33 10 4000 SR AR/R	CITROEN C15 - PEUGEOT 305 Break
33 00 3943 SC AR/R	RENAULT Clio1	33 10 4001 GC AV/F	FORD Maverick - DAEWO Korando - ..
33 00 3944 GC AR/R	RENAULT Clio1	33 10 4001 GC AV/F	.. - NISSAN Pathfinder/Terrano - ..
33 10 3945 FU AV/F	OPEL Calibra/Vectra - VAUXHALL Calibra/Cavalier	33 10 4001 GC AV/F	.. - SSANGYONG Korando
33 00 3946 GC AR/R	PORSCHE 944	33 00 4002 GC AR/R	FORD Maverick - NISSAN Pathfinder/Terrano
33 10 3947 JF AV/F	FIAT Brava/Bravo/Temptra/Tipo	33 10 4003 JF AV/F	RENAULT Clio >> voir/see 33 10 4084 JF
33 00 3948 SC AR/R	ALFA ROMEO 155 - FIAT Brava/Bravo/..	33 10 4004 JF AV/F	RENAULT Clio >> voir/see 33 10 4085 JF
33 00 3948 SC AR/R	FIAT ../Tempo/Tipo - LANCIA Dedra/Delta	33 11 4005 SR AV/F	RENAULT Espace
33 00 3949 SC AR/R	BEDFORD - OPEL Combo/Kadett - ..	00 4006 GC AR/R	RENAULT Trafic
33 00 3949 SC AR/R	.. - VAUXHALL Astra/Combo	33 00 4007 SC AR/R	SUZUKI Jimny
33 10 3950 JF AV/F	FORD Sierra	00 4008 GC AV/F	FREIGHT ROVER Sherpa
33 11 3951 PLL AV/F	NISSAN Patrol	00 4009 GC AR/R	FREIGHT ROVER Sherpa
33 00 3952 PLL AR/R	NISSAN Patrol	00 4010 PLL AR/R	FREIGHT ROVER Sherpa
33 00 3953 GC AR/R	NISSAN Patrol	33 10 4011 JFD AV/F	PEUGEOT 605
33 10 3954 GC AV/F	BEDFORD CF	33 10 4012 JFG AV/F	PEUGEOT 605
10 3955 PLL AV/F	TOYOTA Land Cruiser	33 00 4013 GC AR/R	PEUGEOT 605
00 3956 PLL AR/R	TOYOTA Land Cruiser	33 00 4014 SC AR/R	VAUXHALL Cavalier
33 01 3957 PLL AV/F	TOYOTA Land Cruiser	00 4015 SC AR/R	NISSAN Cherry/Prairie
33 01 3958 PLL AR/R	TOYOTA Land Cruiser	10 4016 SC AV/F	MAZDA E
11 3959 PL AV/F	TOYOTA Land Cruiser	00 4017 SC AV/F	EBRO Jeep - POLONEZ
10 3960 PL AR/R	TOYOTA Land Cruiser	00 4017 SC AR/R	EBRO Jeep - MITSUBISHI Forte/Lancer - ..
33 (10) 3961 SC AV/F	TOYOTA Hi-Lux - VOLKSWAGEN Taro	00 4017 SC AR/R	.. - NISSAN Sunny - POLONEZ
33 (10) 3962 PLL AV/F	TOYOTA Hi-Lux - VOLKSWAGEN Taro	10 4018 SC AR/R	ALFA ROMEO Arna - NISSAN Cherry/Sunny
33 (00) 3963 PLL AR/R	TOYOTA Hi-Lux - VOLKSWAGEN Taro	33 10 4019 SC AR/R	OPEL Omega - VAUXHALL Carlton
33 (10) 3964 PLL AV/F	TOYOTA FourRunner/Hi-Lux -VOLKSWAGEN Taro	33 10 4020 SC AR/R	OPEL Omega/Senator/Vectra - ..
33 (00) 3965 GC AR/R	TOYOTA Hi-Lux - VOLKSWAGEN Taro	33 10 4020 SC AR/R	.. - VAUXHALL Carlton/Cavalier/Royale
33 (00) 3966 PLL AR/R	TOYOTA Four Runner	33 10 4021 SC AR/R	FORD Sierra
33 (10) 3967 PLL AR/R	TOYOTA Four Runner	33 10 4022 JF AV/F	SEAT Ibiza/Malaga
33 10 3968 GC AV/F	MITSUBISHI L200	33 10 4023 JF AV/F	VOLKSWAGEN Passat
33 00 3969 GC AR/R	BEDFORD Midi - ISUZU - MITSUBISHI L200 - ..	33 10 4024 SR AR/R	VOLKSWAGEN Passat
33 00 3969 GC AR/R	.. - OPEL Midi	00 4025 SC AR/R	MITSUBISHI Colt/Lancer
10 3970 PLL AV/F	MITSUBISHI L200	00 4026 SC AV/F	DAF 200 - FREIGHT ROVER Sherpa
00 3971 GC AR/R	MITSUBISHI L200	00 4027 GC AR/R	DAF 200 - FREIGHT ROVER Sherpa
33 10 3972 SC AV/F	BEDFORD Midi - ISUZU - MITSUBISHI L300 - ..	33 00 4028 SC AV/F	NISSAN Vanette
33 10 3972 SC AV/F	.. - OPEL Midi	33 10 4029 SC AR/R	NISSAN Vanette
33 00 3973 GC AR/R	MITSUBISHI L300	33 10 4030 JF AV/F	FIAT Croma1 - LANCIA Thema
33 00 3974 GC AR/R	MITSUBISHI L300	33 10 4031 JF AR/R	FIAT Croma1 - LANCIA Thema
33 00 3975 GC AR/R	MITSUBISHI L300	33 10 4032 JF AR/R	ALFA 164 - FIAT Croma1 - LANCIA Thema
33 10 3976 GC AV/F	MITSUBISHI L300	33 10 4033 FU AV/F	TOYOTA Celica
33 10 3977 GC AV/F	MITSUBISHI L300 - NISSAN Urvan - ..	00 4034 GC AR/R	FREIGHT ROVER Sherpa
33 10 3977 GC AV/F	.. - TOYOTA Dyna/HiAce	10 4035 SC AV/F	DAF 200 - FREIGHT ROVER Sherpa
33 00 3978 GC AR/R	MITSUBISHI L300 - NISSAN Urvan	00 4036 SC AV/F	MORRIS Marina
33 01 3979 GC AR/R	MITSUBISHI L300 - NISSAN Urvan	33 10 4037 SC AV/F	DAIHATSU
33 10 3980 JF AV/F	SEAT Cordoba/Ibiza/Toledo - ..	33 10 4037 SC AR/R	DAIHATSU
33 10 3980 JF AV/F	.. - VOLKSWAGEN Golf3/Jetta/Vento	33 10 4038 SC AR/R	DAEWOO - OPEL Astra/Kadett/Vectra - ..
33 10 3981 JF AV/F	SEAT Cordoba/Ibiza/Toledo - VOLKSWAGEN Golf3	33 10 4038 SC AR/R	.. - VAUXHALL Astra/Belmont/Cavalier
10 3982 SR AV/F	PEUGEOT J9		

# Liste numérique / Numerical Listing

AV/F = Avant / Front - AR/R = Arrière / Rear - DT = Direction / Steering - G = Gauche / Left Hand - D = Droite / Right Hand

33 10 4039 FU AR/R AUDI 80/90/Coupé	33 10 4102 SR AR/R BMW 5E34
00 4040 GC AV/F DAF 400	33 10 4103 JF AV/F PEUGEOT 405
00 4041 GC AR/R DAF 400	33 10 4104 JF AV/F FIAT Cinquecento/Seicento
33 11 4043 SR AV/F RENAULT Espace	33 10 4105 JF AV/F FIAT Tempra/Tipo - LANCIA Dedra/Delta
33 10 4044 JF AV/F CITROEN C15	33 10 4106 JF AV/F FORD Fiesta4
33 10 4045 FU AV/F BEDFORD Astra - OPEL Astra - VAUXHALL Astra	33 10 4107 JF AV/F FORD Fiesta4/Courrier
33 10 4046 FU AV/F OPEL Astra - VAUXHALL Astra	33 10 4108 JF AV/F FORD Fiesta4
33 10 4047 SC AR/R OPEL Astra - VAUXHALL Astra	33 00 4109 SR AR/R FORD Fiesta4
33 10 4048 FU AV/F CITROEN AX/Saxo - PEUGEOT 106	33 00 4110 SR AR/R FORD Fiesta4
33 00 4049 SC AR/R PEUGEOT 106	33 00 4111 SC AR/R FORD Courier
33 00 4050 GC AR/R PEUGEOT 106	33 10 4112 JF AV/F FORD Mondeo1
33 00 4051 GC AR/R CITROEN Saxo - PEUGEOT 106	33 10 4114 JF AR/R FORD Mondeo1
33 10 4052 JFG AV/F CITROEN ZX - PEUGEOT 306	33 10 4115 SR AR/R VOLKSWAGEN Golf 3
33 10 4053 JFD AV/F CITROEN ZX - PEUGEOT 306	33 00 4116 GC AR/R FORD Mondeo1
33 10 4054 JFG AV/F CITROEN Xsara/ZX - PEUGEOT 306	10 4117 FU AV/F TOYOTA Corolla
33 10 4055 JFD AV/F CITROEN Xsara/ZX - PEUGEOT 306	10 4118 JF AV/F FORD Transit
10 4056 GC AV/F TOYOTA Hiace	00 4119 GC AR/R FORD Transit
00 4057 GC AR/R TOYOTA Hiace	00 4120 GC AR/R FORD Transit
33 10 4058 JF AV/F FORD Fiesta3	33 00 4121 GC AR/R RENAULT R5 Express
33 00 4059 GC AR/R ALFA ROMEO 155 - FIAT Brava/Bravo/Palio/..	33 10 4122 JF AV/F RENAULT Safrane
33 00 4059 GC AR/R FIAT ../Siena/Tempo/Tipo - LANCIA Dedra/Delta	33 00 4123 GC AR/R RENAULT Laguna Nevada
00 4060 GC AV/F MERCEDES MB	33 10 4124 JF AR/R RENAULT Safrane
00 4061 GC AR/R MERCEDES MB	33 10 4125 SR AR/R SEAT Cordoba/Ibiza >> voir/see 33 10 4131 SR ..
33 10 4062 FU AV/F TOYOTA Carina/Corolla/Corona	33 10 4125 SR AR/R .. VOLKSWAGEN Polo >> voir/see 33 10 4131 SR
33 10 4063 JFG AV/F CITROEN ZX	33 10 4126 SR AR/R SEAT Cordoba/Ibiza
33 10 4064 JFD AV/F CITROEN ZX	00 4127 GC AR/R MERCEDES Sprinter - VOLKSWAGEN LT
00 4065 GC AR/R TOYOTA Hiace	33 10 4128 JF AV/F SKODA Favorit/Forman
10 4066 SC AV/F TATA Telcoline/Technosport	33 10 4129 SR AR/R SKODA Favorit/Felicia/Forman
00 4067 GC AR/R TATA Telcoline	33 10 4130 JF AV/F SEAT Arosa/Inca - VOLKSWAGEN Lupo/Polo
33 10 4068 JF AV/F OPEL Combo/Corsa/Tigra -VAUXHALL Nova/Tigra	33 10 4131 SR AR/R SEAT Cordoba/Ibiza - VOLKSWAGEN Polo
33 00 4069 SC AR/R FIAT Cinquecento/Seicento	00 4132 GC AR/R CITROEN Jumper -FIAT Ducato -PEUGEOT Boxer
33 10 4070 SC AR/R OPEL Calibra - VAUXHALL Calibra	00 4133 PL AR/R CITROEN Jumper -FIAT Ducato -PEUGEOT Boxer
00 4071 SC AR/R RENAULT Master	33 00 4134 GC AR/R CITROEN Evasion - FIAT Ulysse1 - ..
33 10 4072 JF AV/F NISSAN Micra	33 00 4134 GC AR/R .. - LANCIA Zeta - PEUGEOT 806
33 10 4073 SR AR/R NISSAN Micra	33 10 4135 JFG AV/F BMW 3E36
10 4074 SC AV/F MATRA Murena - TALBOT	33 10 4136 JFD AV/F BMW 3E36
33 10 4075 SC AR/R BMW 3E36	33 10 4137 JFG AV/F BMW 3E36
33 00 4076 SR AR/R FORD Escort5/Orion	33 10 4138 JFD AV/F BMW 3E36
33 00 4077 GC AR/R RENAULT Laguna	33 10 4139 JFG AV/F BMW 3E36
33 10 4078 JF AV/F RENAULT Twingo1	33 10 4140 JFD AV/F BMW 3E36
33 10 4079 SR AR/R RENAULT Twingo1	33 10 4141 JFG AV/F BMW 3E36
33 00 4080 SC AR/R FIAT Punto1	33 10 4142 JFD AV/F BMW 3E36
33 10 4081 SC AR/R NISSAN Micra	33 10 4143 GC AR/R BMW 3E36 Compact
33 10 4082 JF AV/F FIAT Punto1	33 10 4144 JF AV/F VOLKSWAGEN Passat
00 4083 GC AR/R TATA Technosport	33 00 4146 SC AR/R AUTOBIANCHI - LANCIA Y10
33 10 4084 JF AV/F RENAULT Clio1	33 10 4147 GC AR/R BMW 3E36
33 10 4085 JF AV/F RENAULT Clio1	33 10 4148 SC AR/R SUZUKI Santana/Vitara
33 10 4086 JF AV/F RENAULT Clio1 16V	10 4149 GC AV/F NISSAN Pick Up Junior
33 10 4087 JF AV/F RENAULT Laguna >> voir/see 33 10 4088 JF	00 4150 GC AR/R NISSAN Pick Up Junior
33 10 4088 JF AV/F RENAULT Laguna	33 00 4151 SC AR/R VOLVO 440/460/480
33 10 4089 JF AV/F RENAULT Laguna	10 4152 JF AV/F CITROEN Jumper -FIAT Ducato -PEUGEOT Boxer
33 00 4090 GC AR/R RENAULT Clio1 16V	33 00 4153 SC AR/R FORD Escort5
33 10 4091 JF AV/F FORD Scorpio	33 10 4154 JF AV/F FORD Escort5
33 10 4092 JF AV/F ALFA ROMEO 155 - FIAT Brava/Bravo	33 00 4155 SR AR/R FORD Escort5
33 10 4093 JF AV/F ALFA ROMEO 155 - FIAT Brava/Bravo	33 10 4156 JF AV/F RENAULT Clio1 Williams
33 10 4094 JF AV/F ALFA ROMEO 164	33 10 4157 PLL AV/F MITSUBISHI Pajero
33 10 4095 JF AV/F ALFA ROMEO 164	33 10 4158 PLL AR/R MITSUBISHI Pajero
33 10 4096 FU AV/F AUDI 80/Cabriolet/Coupé	33 10 4159 JF AV/F RENAULT R19 16V
33 10 4097 SR AR/R AUDI 80	33 00 4160 GC AR/R RENAULT CLIO1 Williams
33 10 4098 FU AV/F BMW 5E34	33 10 4161 FU AV/F OPEL Calibra/Vectra - VAUXHALL Calibra/Cavalier
33 10 4099 FU AV/F BMW 5E34	33 10 4162 GC AR/R OPEL calibra - VAUXHALL Calibra
33 10 4100 FU AV/F BMW 5E34	33 10 4163 JF AV/F AUDI A3 - SKODA Octavia - SEAT Leon/Toledo - ..
33 10 4101 FU AV/F BMW 5E34	33 10 4163 JF AV/F .. - VOLKSWAGEN Beetle/Bora/Golf 4

# Liste numérique / Numerical Listing

AV/F = Avant / Front - AR/R = Arrière / Rear - DT = Direction / Steering - G = Gauche / Left Hand - D = Droite / Right Hand

33 10 4164 SC AR/R AUDI A3 - SKODA Octavia - SEAT Leon/Toledo - ..	01 4222 PLL AV/F MERCEDES G 4x4
33 10 4164 SC AR/R .. - VOLKSWAGEN Golf4	10 4223 PLL AR/R MERCEDES G 4x4
33 10 4165 SR AV/F AUDI A4/A6 - VOLKSWAGEN Passat	33 10 4224 JF AV/F FORD Mondeo1
33 10 4166 SR AR/R AUDI A4	33 10 4225 JF AV/F FORD Galaxy - SEAT Alhambra - ..
33 10 4167 JFG AV/F OPEL Vectra - VAUXHALL Vectra	33 10 4225 JF AV/F .. - VOLKSWAGEN Sharan
33 10 4168 JFD AV/F OPEL Vectra - VAUXHALL Vectra	33 00 4226 SC AR/R FORD Galaxy - SEAT Alhambra - ..
33 10 4169 SR AR/R OPEL Vectra - VAUXHALL Vectra	33 00 4226 SC AR/R .. - VOLKSWAGEN Sharan
33 10 4170 SR AR/R OPEL Vectra - VAUXHALL Vectra	33 10 4227 JF AV/F FORD Ka
33 10 4171 JF AV/F VOLVO 440/460/480	33 10 4228 SR AR/R FORD Ka
33 10 4172 SR AR/R TOYOTA Paseo/Starlet	10 4229 GC AV/F BEDFORD Brava - ISUZU PickUp - ..
33 10 4173 JF AV/F CITROEN Evasion - FIAT Ulysse1 - ..	10 4229 GC AV/F .. - OPEL & VAUXHALL Brava/Campo
33 10 4173 JF AV/F .. - LANCIA Zeta - PEUGEOT 806	10 4230 GC AV/F BEDFORD Brava - ISUZU PickUp - MAZDA B - ..
33 10 4174 JF AV/F LANCIA Y	10 4230 GC AV/F .. - OPEL & VAUXHALL Brava/Campo
33 00 4175 SC AR/R LANCIA Y	00 4231 GC AR/R BEDFORD Brava - ISUZU PickUp - ..
33 10 4176 JF AV/F RENAULT Espace	00 4231 GC AR/R .. - OPEL & VAUXHALL Brava/Campo
33 00 4177 GC AR/R RENAULT Espace	33 10 4232 JF AV/F OPEL Omega - VAUXHALL Carlton
33 10 4178 JF AV/F CITROEN Jumpy -FIAT Scudo -PEUGEOT Expert	33 11 4233 PLL AV/F LAND ROVER Range
33 10 4179 JFG AV/F CITROEN Berlingo/Xsara - PEUGEOT 306/Partner	33 01 4234 PLL AR/R LAND ROVER Range
33 10 4180 JFD AV/F CITROEN Berlingo/Xsara - PEUGEOT 306/Partner	33 10 4235 PLL AV/F JEEP Wrangler -RENAULT Jeep -WILLYS Wrangler
33 00 4181 GC AR/R CITROEN Berlingo - PEUGEOT Partner	33 00 4236 PLL AR/R JEEP Wrangler -RENAULT Jeep -WILLYS Wrangler
33 10 4182 JFG AV/F CITROEN Berlingo/Xsara - PEUGEOT 306/Partner	33 10 4237 FU AR/R AUDI 80/90/Coupé
33 10 4183 JFD AV/F CITROEN Berlingo/Xsara - PEUGEOT 306/Partner	33 10 4238 JFG AV/F PEUGEOT 605
33 10 4184 JF AV/F RENAULT Mégane1/Scenic 1	33 10 4239 JFD AV/F PEUGEOT 605
33 00 4185 GC AR/R CITROEN Jumpy -FIAT Scudo -PEUGEOT Expert	33 10 4240 JF AV/F SKODA Felicia
33 10 4186 JF AV/F CHRYSLER Voyager	33 00 4241 GC AR/R RENAULT Espace
33 00 4187 GC AR/R CHRYSLER Voyager	33 10 4242 SR AR/R AUDI 100/200/A6
33 10 4188 JF AV/F RENAULT Super 5 Express	11 4243 SC AR/R RENAULT Master
33 00 4189 SC AR/R RENAULT Mégane1	33 00 4244 GC AV/F UMM Alter
33 10 4190 JF AV/F SEAT Cordoba/lbiza/Toledo - ..	33 00 4245 GC AR/R UMM Alter
33 10 4190 JF AV/F .. - VOLKSWAGEN Caddy/Golf/Polo/Vento	33 10 4246 JFG AV/F NISSAN Almera
33 10 4191 FU AV/F TOYOTA Rav4	33 10 4247 JFD AV/F NISSAN Almera
33 10 4192 SC AR/R TOYOTA Rav4	33 10 4248 JFG AV/F NISSAN Micra
33 00 4193 GC AR/R MITSUBISHI Pajero	33 10 4249 JFD AV/F NISSAN Micra
33 10 4194 SC AR/R BMW 3E36 Touring	33 10 4250 JF AV/F ROVER 200
33 10 4195 JF AV/F SUZUKI Santana/Vitara	33 10 4251 SR AR/R ROVER 200
33 10 4196 SC AR/R SUZUKI Santana/Vitara	33 10 4252 SC AR/R RENAULT Clio2
33 10 4197 SC AV/F DAIHATSU Rocky	00 4253 SC AR/R TOYOTA Lite Ace - UMM Alter
33 10 4198 SC AR/R DAIHATSU Rocky	33 10 4254 JF AV/F RENAULT Clio1
33 00 4199 SC AR/R SEAT Inca - VOLKSWAGEN Caddy/Polo	33 10 4255 JF AV/F RENAULT Clio2
33 10 4200 JF AV/F FIAT Brava/Bravo	33 10 4256 JF AV/F RENAULT Clio2
33 10 4201 JF AV/F FIAT Punto1	33 10 4257 JFG AV/F ALFA ROMEO 145/146
33 10 4203 JFG AV/F PEUGEOT 406	33 10 4258 JFD AV/F ALFA ROMEO 145/146
33 10 4204 JFD AV/F PEUGEOT 406	33 10 4259 JF AV/F ALFA ROMEO 145/146
33 10 4205 GC AR/R PEUGEOT 406	33 00 4260 SC AR/R ALFA ROMEO 145/146 - FIAT Brava/Bravo
33 10 4206 GC AR/R PEUGEOT 406	33 10 4261 SR AV/F AUDI A4/A6 - VOLKSWAGEN Passat
33 00 4207 GC AR/R FIAT Marea/Tempra Weekend	33 10 4262 SC AR/R AUDI A6 - VOLKSWAGEN Passat
33 10 4208 PLL AV/F ISUZU Trooper - OPEL Frontera/Monterey - ..	33 10 4263 JF AV/F CHRYSLER Voyager
33 10 4208 PLL AV/F .. - VAUXHALL Frontera/Monterey	33 00 4264 GC AR/R CHRYSLER Voyager
33 10 4209 PLL AV/F OPEL Frontera/Monterey - ..	33 10 4265 JF AV/F FIAT Brava/Bravo
33 10 4209 PLL AV/F .. - VAUXHALL Frontera/Monterey	33 10 4266 JF AV/F FIAT Marea
33 00 4210 PLL AR/R OPEL Frontera - VAUXHALL Frontera	33 00 4267 SC AR/R FIAT Marea
33 00 4211 GC AR/R ISUZU Trooper - OPEL Monterey - ..	33 10 4268 SRG AV/F HONDA Civic
33 00 4211 GC AR/R .. - VAUXHALL Monterey	33 10 4269 SRD AV/F HONDA Civic
33 10 4212 JF AV/F FORD Escort6	33 10 4270 SR AR/R NISSAN Almera
33 10 4213 JF AV/F FORD Escort6	33 10 4271 SR AR/R HONDA Civic
33 10 4214 SR AR/R FORD Escort6	33 10 4272 SR AV/F HONDA Civic
33 10 4215 SR AR/R FORD Escort6	33 10 4273 SR AR/R HONDA Civic
33 00 4216 SC AR/R FORD Escort6	33 10 4274 JF AV/F LANCIA Dedra
33 10 4217 JF AV/F FORD Courier/Fiesta5/Puma - MAZDA 121	33 10 4275 JF AV/F LANCIA Kappa
33 10 4218 JF AV/F FORD Courier/Fiesta5 - MAZDA 121	33 10 4276 JF AR/R LANCIA Kappa
33 10 4219 SR AR/R FORD Fiesta5/Puma - MAZDA 121	33 10 4277 JFG AV/F MAZDA 323
33 10 4220 JF AV/F RENAULT Mégane1	33 10 4278 JFD AV/F MAZDA 323
33 00 4221 SC AR/R RENAULT Mégane1	33 10 4279 JFG AV/F MAZDA 323
	33 10 4280 JFD AV/F MAZDA 323

# Liste numérique / Numerical Listing

AV/F = Avant / Front - AR/R = Arrière / Rear - DT = Direction / Steering - G = Gauche / Left Hand - D = Droite / Right Hand

33	10	4281	SR	AV/F	Honda Accord - ROVER 600
33	10	4282	SR	AR/R	Honda Accord - ROVER 600
33	10	4283	JFG	AV/F	Honda Concerto - ROVER 200/400
33	10	4284	JFD	AV/F	Honda Concerto - ROVER 200/400
33	10	4285	SR	AR/R	Honda Concerto - ROVER 200/400
33	10	4286	SRG	AV/F	ROVER 400
33	10	4287	SRD	AV/F	ROVER 400
33	10	4288	SR	AR/R	ROVER 400
33	10	4289	JFG	AV/F	HYUNDAI Accent
33	10	4290	JFD	AV/F	HYUNDAI Accent
33	10	4291	JFG	AR/R	HYUNDAI Accent
33	10	4292	JFD	AR/R	HYUNDAI Accent
33	10	4293	JF	AV/F	KIA Pride - MAZDA 121
33	10	4294	SR	AR/R	KIA Pride - MAZDA 121
33	10	4295	JF	AV/F	MAZDA 121
33	10	4296	SR	AR/R	MAZDA 121
33	10	4297	SC	AV/F	MERCEDES W202
33	10	4298	SC	AR/R	MERCEDES W202
33	10	4299	SC	AV/F	MERCEDES W210
33	10	4300	SC	AR/R	MERCEDES W210
33	10	4301	JFG	AV/F	MITSUBISHI Carisma - VOLVO S40/V40
33	10	4302	JFD	AV/F	MITSUBISHI Carisma - VOLVO S40/V40
33	10	4303	SR	AR/R	MITSUBISHI Carisma - VOLVO S40/V40
33	10	4304	JFG	AV/F	MITSUBISHI Colt - PROTON 400
33	10	4305	JFD	AV/F	MITSUBISHI Colt - PROTON 400
33	10	4306	SR	AR/R	MITSUBISHI Colt - PROTON 300/400
33	10	4307	SR	AV/F	NISSAN Primera
33	10	4308	JFG	AR/R	NISSAN Primera
33	10	4309	JFD	AR/R	NISSAN Primera
33	10	4310	JF	AV/F	NISSAN Cherry/Sunny
33	10	4311	JFG	AR/R	NISSAN Cherry/Sunny
33	10	4312	JFD	AR/R	NISSAN Cherry/Sunny
33	10	4313	JFG	AV/F	NISSAN Sunny
33	10	4314	JFD	AV/F	NISSAN Sunny
33	10	4315	JFG	AR/R	NISSAN Sunny
33	10	4316	JFD	AR/R	NISSAN Sunny
33	10	4317	JFG	AR/R	NISSAN Sunny
33	10	4318	JFD	AR/R	NISSAN Sunny
33	00	4319	SC	AR/R	NISSAN Sunny
33	10	4320	JF	AV/F	OPEL Omega - VAUXHALL Omega
33	10	4321	JF	AV/F	OPEL Omega - VAUXHALL Omega
33	10	4322	GC	AR/R	OPEL Omega - VAUXHALL Omega
33	10	4323	GC	AR/R	OPEL Omega - VAUXHALL Omega
33	10	4324	JF	AV/F	RENAULT Scenic1
33	00	4325	SC	AR/R	RENAULT Scenic1
33	00	4326	SC	AR/R	RENAULT Mégane1
33	10	4327	JF	AV/F	NISSAN Kubistar - RENAULT Kangoo
33	00	4328	SC	AR/R	NISSAN Kubistar - RENAULT Kangoo
33	00	4329	SC	AR/R	NISSAN Kubistar - RENAULT Kangoo
33	10	4330	FU	AV/F	SAAB 900
33	10	4331	FU	AV/F	SAAB 900
33	10	4332	SC	AR/R	SAAB 900
33	10	4333	SC	AR/R	SAAB 900
33	10	4334	FU	AV/F	TOYOTA Carina
33	10	4335	JFG	AV/F	TOYOTA Carina
33	10	4336	JFD	AV/F	TOYOTA Carina
33	10	4337	JFG	AR/R	TOYOTA Carina
33	10	4338	JFD	AR/R	TOYOTA Carina
33	10	4339	JFG	AV/F	TOYOTA Corolla
33	10	4340	JFD	AV/F	TOYOTA Corolla
33	10	4341	JFG	AR/R	TOYOTA Corolla
33	10	4342	JFD	AR/R	TOYOTA Corolla
33	10	4343	JFG	AV/F	TOYOTA Starlet
33	10	4344	JFD	AV/F	TOYOTA Starlet
33	10	4345	SR	AR/R	TOYOTA Starlet
10	4346	GC	AV/F	TOYOTA Lite-Ace	
10	4347	PLL	AV/F	VOLKSWAGEN Transporter/Caravelle	
01	4348	PLL	AR/R	VOLKSWAGEN Transporter/Caravelle	
33	10	4349	GC	AR/R	RENAULT Clio2
00	4350	GC	AV/F	NISSAN Interstar - OPEL Movano - ..	
00	4350	GC	AV/F	.. - RENAULT Master	
33	10	4351	SC	AV/F	NISSAN King Cab
33	00	4352	SC	AR/R	NISSAN King Cab
33	10	4353	SC	AR/R	AUDI A3 - SEAT Leon/Toledo - SKODA Octavia - ..
33	10	4353	SC	AR/R	.. - VOLKSWAGEN Beetle/Bora/Golf4
00	4354	GC	AR/R	NISSAN Interstar - OPEL Movano - ..	
00	4354	GC	AR/R	.. - RENAULT Master	
00	4355	GC	AR/R	OPEL Movano - RENAULT Master	
33	10	4356	SC	AR/R	SEAT Arosa - VOLKSWAGEN Lupo
33	00	4357	GC	AR/R	CITROEN Evasion - FIAT Ulysse1 - ..
33	00	4357	GC	AR/R	.. - LANCIA Zeta - PEUGEOT 806
33	10	4358	JFG	AV/F	PEUGEOT 206
33	10	4359	JFD	AV/F	PEUGEOT 206
10	4360	JFG	AV/F	RENAULT Trafic	
10	4361	JFD	AV/F	RENAULT Trafic	
33	10	4362	JF	AV/F	SEAT Marbella
33	00	4363	SC	AR/R	OPEL Agila - SUZUKI WagonR
33	00	4364	GC	AR/R	CITROEN Jumpy -FIAT Scudo -PEUGEOT Expert
10	4365	PLL	AV/F	HYUNDAI Galloper	
00	4366	PLL	AR/R	HYUNDAI Galloper	
33	10	4367	GC	AR/R	PEUGEOT 406 Coupé
33	10	4368	SR	AR/R	FORD Fiesta5/Puma - MAZDA 121
33	10	4369	SR	AR/R	FORD Escort6
33	10	4370	SR	AR/R	FORD Escort6
33	10	4371	JFG	AV/F	PEUGEOT 206
33	10	4372	JFD	AV/F	PEUGEOT 206
33	00	4373	GC	AR/R	PEUGEOT 206
33	00	4374	GC	AR/R	PEUGEOT 206
33	00	4375	GC	AR/R	PEUGEOT 206
33	00	4376	GC	AR/R	PEUGEOT 206
33	10	4377	PLL	AV/F	MITSUBISHI L200
33	00	4378	PLL	AR/R	MITSUBISHI L200
33	01	4379	PL	AV/F	LAND ROVER Range
33	01	4380	PL	AR/R	LAND ROVER Range
00	4381	GC	AR/R	MAZDA E	
00	4382	GC	AR/R	MAZDA E	
00	4383	GC	AR/R	MAZDA E	
10	4384	GC	AV/F	MAZDA E	
33	00	4385	PLL	AR/R	OPEL Frontera - VAUXHALL Frontera
33	10	4386	JF	AV/F	FIAT Punto2
33	00	4387	SC	AR/R	FIAT Punto2
33	10	4388	SR	AR/R	AUDI A4
33	10	4389	JFG	AV/F	BMW 3E46
33	10	4390	JFD	AV/F	BMW 3E46
33	10	4391	JFG	AV/F	BMW 3E46
33	10	4392	JFD	AV/F	BMW 3E46
33	10	4393	SC	AR/R	BMW 3E46
33	10	4394	JF	AV/F	FIAT Multipla
33	00	4395	GC	AR/R	FIAT Multipla
33	10	4396	JF	AV/F	FIAT Punto2
33	00	4397	SC	AR/R	FIAT Punto2
33	10	4398	JFG	AV/F	FORD Focus1
33	10	4399	JFD	AV/F	FORD Focus1
33	10	4400	SC	AR/R	FORD Focus1
33	00	4401	SC	AR/R	FORD Focus1
33	10	4402	GC	AV/F	OPEL Frontera - VAUXHALL Frontera

# Liste numérique / Numerical Listing

AV/F = Avant / Front - AR/R = Arrière / Rear - DT = Direction / Steering - G = Gauche / Left Hand - D = Droite / Right Hand

33	10	4403	GC	AR/R	OPEL Frontera - VAUXHALL Frontera	10	4470	GC	AV/F	RENAULT B Series	
33	10	4408	JF	AV/F	MERCEDES Vito	10	4471	GC	AR/R	RENAULT B Series	
33	00	4409	SC	AR/R	MERCEDES Vito	10	4472	SC	AV/F	RENAULT B Series	
33	10	4410	JF	AV/F	TOYOTA Yaris	10	4473	SC	AR/R	RENAULT B Series	
33	10	4411	JF	AV/F	TOYOTA Yaris/YarisVerso	00	4474	GC	AV/F	OPEL Movano - RENAULT Master	
33	10	4412	SC	AR/R	TOYOTA Yaris	33	10	4477	JF	AV/F	NISSAN Kubistar - RENAULT Kangoo
33	10	4413	SC	AR/R	TOYOTA YarisVerso	33	00	4478	GC	AR/R	NISSAN Kubistar - RENAULT Kangoo
33	10	4414	SC	AV/F	SUZUKI Jimny	33	10	4479	JFG	AV/F	CITROEN C2/C3
33	00	4415	SC	AR/R	SUZUKI Jimny	33	10	4480	JFD	AV/F	CITROEN C2/C3
33	00	4416	GC	AR/R	RENAULT Mégane1Break	33	00	4481	SC	AR/R	CITROEN C2/C3
33	10	4417	JF	AV/F	FIAT Punto2	10	4482	JF	AV/F	RENAULT Trafic	
33	10	4418	FU	AV/F	FIAT Palio	33	10	4483	JFG	AV/F	CITROEN C4 - PEUGEOT 307
33	10	4419	JFG	AV/F	OPEL Astra - VAUXHALL Astra	33	10	4484	JFD	AV/F	CITROEN C4 - PEUGEOT 307
33	10	4420	JFD	AV/F	OPEL Astra - VAUXHALL Astra	33	10	4485	GC	AR/R	CITROEN C4 - PEUGEOT 307
33	10	4421	JFG	AV/F	OPEL Astra - VAUXHALL Astra	00	4486	GC	AR/R	NISSAN Primastar -OPEL Vivaro -RENAULT Trafic	
33	10	4422	JFD	AV/F	OPEL Astra - VAUXHALL Astra	33	00	4487	GC	AR/R	LANCIA Debra Break
33	00	4423	SC	AR/R	OPEL Astra - VAUXHALL Astra	33	10	4488	JF	AV/F	FIAT Idea - LANCIA Musa
33	00	4424	SC	AR/R	OPEL Astra - VAUXHALL Astra	33	00	4489	SC	AR/R	FIAT Idea - LANCIA Musa
10	4425	GC	AV/F	NISSAN Trade	33	10	4490	JF	AV/F	AUDI A2 - SKODA Fabia - VOLKSWAGEN Polo	
00	4426	GC	AR/R	NISSAN Trade	33	10	4491	SC	AR/R	AUDI A2 - SKODA Fabia - VOLKSWAGEN Polo	
33	10	4427	SR	AR/R	SEAT Cordoba Vario - VOLKSWAGEN PoloVariant	33	10	4492	SC	AR/R	AUDI A2 - SKODA Fabia - VOLKSWAGEN Polo
33	00	4428	SC	AR/R	MERCEDES A Klasse	33	10	4493	SC	AR/R	VOLKSWAGEN Golf 4 Break
33	00	4429	GC	AR/R	RENAULT Scenic1 Rx4	10	4494	JF	AV/F	CITROEN Jumper -FIAT Ducato -PEUGEOT Boxer	
33	10	4430	JF	AV/F	FIAT Palio/Siena	33	10	4495	JFG	AV/F	CITROEN Xsara2
33	10	4431	JFG	AV/F	CITROEN Picasso	33	10	4496	JFD	AV/F	CITROEN Xsara2
33	10	4432	JFD	AV/F	CITROEN Picasso	33	10	4497	JFG	AV/F	CITROEN C4 - PEUGEOT 307
33	00	4433	GC	AR/R	CITROEN Picasso	33	10	4498	JFD	AV/F	CITROEN C4 - PEUGEOT 307
33	10	4434	SR	AR/R	FORD Ka	33	10	4499	GC	AR/R	CITROEN C4 - PEUGEOT 307
33	10	4435	SR	AR/R	FORD Ka	33	10	4500	JF	AV/F	AUDI A3 - SEAT Altea/Leon/Toledo - ..
33	10	4436	JF	AR/R	ROVER 200	33	10	4500	JF	AV/F	.. - SKODA Octavia2 - VOLKSWAGEN Golf5/Caddy
33	10	4437	SR	AR/R	ROVER 200	33	10	4501	JF	AV/F	AUDI A3 - SEAT Altea/Leon/Toledo - ..
33	10	4438	JF	AV/F	MERCEDES A Klasse	33	10	4501	JF	AV/F	.. - SKODA Octavia2 - VOLKSWAGEN Golf5/Caddy
10	4439	JF	AV/F	MERCEDES Sprinter	33	10	4502	GC	AR/R	AUDI A3 - SEAT Altea/Leon/Toledo - ..	
33	10	4440	JF	AV/F	RENAULT Twingo	33	10	4502	GC	AR/R	.. - SKODA Octavia2 - VOLKSWAGEN Golf5
33	10	4441	JFG	AV/F	OPEL Zafira - VAUXHALL Zafira	33	10	4503	JF	AV/F	VOLKSWAGEN Touran
33	10	4442	JFD	AV/F	OPEL Zafira - VAUXHALL Zafira	33	10	4505	GC	AR/R	VOLKSWAGEN Touran
33	10	4443	GC	AR/R	DAEWO Korando - SSANGYONG Korando	33	10	4506	JF	AV/F	VOLKSWAGEN Golf5
33	00	4444	SC	AR/R	OPEL Zafira - VAUXHALL Zafira	33	10	4507	JF	AV/F	VOLKSWAGEN Golf5
33	10	4445	SC	AR/R	TOYOTA YarisVerso	33	10	4508	GC	AR/R	VOLKSWAGEN Golf5
33	10	4446	JF	AV/F	RENAULT Clio2	10	4509	JF	AV/F	MERCEDES Sprinter	
33	10	4447	JF	AV/F	FORD Mondeo2	33	00	4510	GC	AR/R	PEUGEOT 206SW
33	10	4448	JF	AR/R	FORD Mondeo2	33	10	4511	JF	AV/F	RENAULT Mégane2
33	10	4449	JF	AV/F	FIAT Doblò	33	00	4512	GC	AR/R	RENAULT Mégane2/Scenic2
33	00	4450	GC	AR/R	FIAT Doblò	33	10	4513	JF	AV/F	FIAT Stilo
33	10	4451	JF	AV/F	RENAULT Scenic1 Rx4	33	10	4514	SC	AR/R	FIAT Stilo
33	10	4452	JF	AV/F	AUDI A2 - SKODA Fabia	33	10	4515	JF	AV/F	FIAT Palio
33	10	4453	SC	AR/R	AUDI A2	33	00	4516	SC	AR/R	OPEL Combo/Meriva
33	10	4454	SC	AR/R	SKODA Fabia >> voir/see 33 10 4456 SC	33	10	4517	JFG	AV/F	BMW 3E46
33	10	4455	JF	AV/F	SEAT Cordoba/lbiza - VOLKSWAGEN Polo	33	10	4518	JFD	AV/F	BMW 3E46
33	10	4456	SC	AR/R	SEAT Cordoba/lbiza - SKODA Fabia - ..	33	10	4519	SC	AR/R	BMW 3E46
33	10	4456	SC	AR/R	.. - VOLKSWAGEN Polo	33	00	4520	SC	AR/R	RENAULT Laguna2
33	10	4457	JF	AV/F	OPEL Combo/Corsa/Meriva	10	4521	PLL	AV/F	BERTONE FreeClim	
33	10	4458	JF	AV/F	OPEL Corsa	11	4522	SC	AR/R	BERTONE FreeClim	
33	10	4459	SC	AR/R	OPEL Corsa	33	10	4523	JFG	AV/F	NISSAN Micra
33	10	4460	SC	AR/R	OPEL Corsa	33	10	4524	JFD	AV/F	NISSAN Micra
11	4461	PLL	AV/F	NISSAN Patrol	33	10	4525	SC	AR/R	NISSAN Micra	
00	4462	PLL	AR/R	NISSAN Patrol	33	00	4526	GC	AR/R	RENAULT Laguna2	
10	4463	PLL	AR/R	TOYOTA Land Cruiser	33	00	4527	GC	AR/R	RENAULT Laguna2	
33	10	4464	JFG	AV/F	FORD Focus RS	00	4528	GC	AR/R	MERCEDES Sprinter	
33	10	4465	JFD	AV/F	FORD Focus RS	33	10	4529	SC	AR/R	BMW 3E46
33	10	4466	SC	AR/R	FORD Focus RS	33	10	4530	JFG	AV/F	FORD Fiesta6 - MAZDA 2
33	10	4467	JF	AV/F	RENAULT Laguna2	33	10	4531	JFD	AV/F	FORD Fiesta6 - MAZDA 2
33	10	4468	GC	AR/R	FIAT Palio	33	10	4532	SC	AR/R	FORD Fiesta6 - MAZDA 2
33	10	4469	JF	AV/F	RENAULT Megane1						

# Liste numérique / Numerical Listing

AV/F = Avant / Front - AR/R = Arrière / Rear - DT = Direction / Steering - G = Gauche / Left Hand - D = Droite / Right Hand

33 10 4533 SR AV/F AUDI A4	33 10 4596 JFG AV/F PEUGEOT 207
33 10 4534 SR AV/F AUDI A4	33 10 4597 JFD AV/F PEUGEOT 207
33 10 4535 SR AV/F AUDI A4	33 10 4598 JFG AV/F FIAT Croma2 - OPEL Signum/VectraC
33 10 4536 SC AR/R AUDI A4	33 10 4599 JFD AV/F FIAT Croma2 - OPEL Signum/VectraC
33 10 4537 SC AR/R AUDI A4	
33 10 4538 SR AR/R AUDI A4	33 10 4600 JF AV/F RENAULT Twingo2
33 10 4539 GC AV/F NISSAN Cab & KingCab	33 10 4601 SC AR/R RENAULT Twingo2
33 00 4540 GC AR/R NISSAN Cab & KingCab	33 10 4602 JF AV/F RENAULT Mégane2
33 00 4541 GC AR/R OPEL AstraH Cabriolet	33 00 4603 GC AR/R RENAULT Mégane2
33 00 4542 GC AR/R OPEL AstraH Break	33 10 4604 SC AR/R SUZUKI Swift
33 10 4543 JFG AV/F TOYOTA Rav4	
33 10 4544 JFD AV/F TOYOTA Rav4	10 7174 JF AV/F RENAULT R9/R11
33 00 4545 SC AR/R FIAT Stilo Break	10 7292 JF AV/F FIAT Dogan
33 10 4546 GC AR/R KIA Carnival	
10 4547 PLL AV/F SSANG YONG Musso	33 (10) 8006 JF AV/F CITROEN Visa/C15 E - PEUGEOT 104 - ..
10 4548 GC AR/R SSANG YONG Musso	33 (10) 8006 JF AV/F .. - TALBOT Samba
33 10 4549 JFG AV/F FORD Fusion	33 (10) 8007 SR AR/R CITROEN Visa -PEUGEOT 104 -TALBOT Samba
33 10 4550 JFD AV/F FORD Fusion	33 (10) 8012 GC AV/F RENAULT R5 Alpine
33 10 4551 SC AR/R FORD Fusion	33 (10) 8013 GC AR/R RENAULT R5 Alpine
33 10 4552 PLL AV/F HYUNDAI Terracan	33 (10) 8014 SR AR/R RENAULT R5 Alpine
33 10 4553 PLL AR/R HYUNDAI Terracan	33 (10) 8040 JF AV/F FIAT Regata/Ritmo
33 00 4554 SC AR/R OPEL Agila - SUZUKI WagonR	33 (10) 8041 JF AR/R FIAT Regata/Ritmo
00 4555 PLL AR/R MITSUBISHI Pajero Sport	33 (10) 8043 JF AV/F FORD Fiesta1
33 10 4556 SR AV/F AUDI A6 - SKODA Superb - VOLKSWAGEN Passat	33 (10) 8044 JF AV/F FORD Fiesta1
33 10 4557 JF AV/F DACIA Logan	33 (10) 8045 JF AR/R FORD Fiesta1&2
33 10 4558 SC AR/R DACIA Logan	33 (10) 8048 GC AV/F LADA Niva
00 4559 SC AR/R VOLKSWAGEN Transporter T5	33 (00) 8049 GC AR/R LADA Niva
33 10 4560 JFG AV/F FORD C-Max/Focus	01 8050 PLL AV/F PEUGEOT P4 - MERCEDES G 4x4
33 10 4561 JFD AV/F FORD C-Max/Focus	10 8051 PLL AR/R PEUGEOT P4 - MERCEDES G 4x4
33 10 4562 SC AR/R FORD C-Max/Focus	33 (10) 8059 FU AV/F VOLKSWAGEN Golf1/Jetta/Scirocco
33 10 4563 JF AV/F RENAULT Clio3/Modus	33 (10) 8060 SR AR/R VOLKSWAGEN Golf1/Jetta/Scirocco
33 10 4564 GC AR/R RENAULT Clio3/Modus	33 (10) 8085 GC AV/F NISSAN Cab
33 10 4565 JFG AV/F CITROEN C8 - FIAT Ulysse2 - ..	
33 10 4565 JFG AV/F .. - LANCIA Phedra - PEUGEOT 807	33 (01) 8101 GC AR/R DAIHATSU FourTrack/Rocky - Nissan Cab
33 10 4566 JFD AV/F CITROEN C8 - FIAT Ulysse2 - ..	33 (10) 8120 SC AR/R RENAULT R9/R11
33 10 4566 JFD AV/F .. - LANCIA Phedra - PEUGEOT 807	33 (10) 8123 JF AV/F FORD Escort3
33 00 4567 GC AR/R CITROEN C8 - FIAT Ulysse2 - ..	33 (10) 8135 JF AR/R FORD Escort3&4/Orion
33 00 4567 GC AR/R .. - LANCIA Phedra - PEUGEOT 807	33 (00) 8136 GC AR/R NISSAN Cab - TOYOTA Land Cruiser
33 10 4568 SR AV/F PEUGEOT 407	33 (10) 8138 SC AV/F RENAULT R5
33 10 4569 SR AR/R PEUGEOT 407	33 (10) 8142 GC AR/R RENAULT R5
33 10 4570 JFG AV/F MAZDA 3	33 (00) 8146 GC AV/F TOYOTA Land Cruiser
33 10 4571 JFD AV/F MAZDA 3	33 (10) 8152 JF AV/F RENAULT R9/R11
33 10 4572 SC AR/R MAZDA 3	33 (10) 8153 GC AV/F TOYOTA Land Cruiser
33 00 4573 SC AR/R FORD Focus Break	33 (10) 8154 FU AV/F BMW 3E30
33 00 4574 SC AR/R FIAT Croma2 - OPEL Signum/VectraC	33 (10) 8155 FU AV/F BMW 3E30
33 10 4575 SC AR/R SUZUKI GrandVitara	33 (10) 8156 GC AR/R BMW 3E30
33 10 4576 SC AR/R TOYOTA Yaris	33 (10) 8157 JF AV/F PEUGEOT 305
33 10 4577 JFG AV/F TOYOTA Rav4	33 (10) 8159 JF AV/F RENAULT Super5
33 10 4578 JFD AV/F TOYOTA Rav4	33 (00) 8160 GC AR/R RENAULT Super5
33 10 4579 SR AV/F AUDI A6 - SKODA Superb - VOLKSWAGEN Passat	33 (11) 8168 PLL AV/F NISSAN Patrol
33 10 4580 JFG AV/F FIAT Panda2	33 (01) 8169 GC AR/R NISSAN Patrol
33 10 4581 JFD AV/F FIAT Panda2	33 (10) 8178 JF AV/F RENAULT Super5
33 00 4582 SC AR/R FIAT Panda2	33 (10) 8181 JF AV/F FORD Escort4/Orion
33 (10) 4583 SC AV/F MERCEDES E 200>430 Avantgarde	33 (10) 8189 JF AV/F FORD Fiesta2
33 (10) 4584 SC AR/R MERCEDES E 200>430 Avantgarde	33 (10) 8190 FU AV/F VOLKSWAGEN Golf2/Jetta
33 10 4585 JFG AV/F CITROEN C1 - PEUGEOT 107 - TOYOTA Aygo	33 (10) 8191 SR AR/R SEAT Toledo - VOLKSWAGEN Golf2&3/Jetta/Vento
33 10 4586 JFD AV/F CITROEN C1 - PEUGEOT 107 - TOYOTA Aygo	33 (10) 8196 GC AV/F ALFA ROMEO 75/90/Alfetta
33 10 4587 SC AR/R CITROEN C1 - PEUGEOT 107 - TOYOTA Aygo	33 (11) 8197 GC AR/R ALFA ROMEO 75/90/Alfetta
33 10 4588 JF AV/F RENAULT Scenic2	
33 00 4590 GC AR/R PEUGEOT 207	33 (10) 8202 JFG AV/F CITROEN Visa - PEUGEOT 205/309
33 10 4592 JFG AV/F FIAT GrandePunto	33 (10) 8203 JFD AV/F CITROEN Visa - PEUGEOT 205/309
33 10 4593 JFD AV/F FIAT GrandePunto	33 (00) 8204 GC AR/R CITROEN Xsara/ZX - PEUGEOT 205/306/309
33 10 4594 SC AR/R FIAT GrandePunto	33 (10) 8208 JF AV/F CITROEN Visa/C15D - PEUGEOT 205
33 10 4595 SR AR/R VOLKSWAGEN Passat Break	33 (10) 8224 JF AV/F FIAT Uno

# Liste numérique / Numerical Listing

AV/F = Avant / Front - AR/R = Arrière / Rear - DT = Direction / Steering - G = Gauche / Left Hand - D = Droite / Right Hand

33 (00) 8229 GC AR/R FORD Sierra	33 (10) 8320 SC AR/R OPEL Calibra - VAUXHALL Calibra
33 (10) 8230 JF AV/F FIAT Ritmo	33 (10) 8321 SC AR/R OPEL Vectra - VAUXHALL Cavalier
33 (10) 8231 JF AV/F OPEL Corsa - VAUXHALL >> voir/see 33 10 8301	33 (10) 8322 SC AR/R OPEL Vectra - VAUXHALL Cavalier
33 (10) 8232 GC AR/R OPEL Corsa/Tigra - VAUXHALL Nova/Tigra	33 (10) 8323 FU AV/F CITROEN AX/Saxo - PEUGEOT 106
33 (10) 8233 JF AV/F FORD Sierra	33 (00) 8324 GC AR/R CITROEN Saxo - PEUGEOT 106
33 (00) 8237 GC AR/R MITSUBISHI Pajero	33 (10) 8325 JFG AV/F CITROEN Xsara/ZX - PEUGEOT 306
33 (10) 8241 GC AV/F MITSUBISHI Pajero	33 (10) 8326 JFD AV/F CITROEN Xsara/ZX - PEUGEOT 306
33 (10) 8243 JF AV/F FORD Fiesta2	33 (10) 8327 JF AV/F RENAULT Super 5 GT
33 (10) 8244 SR AR/R PEUGEOT 305	33 (10) 8328 JF AV/F RENAULT R19
33 (10) 8245 JF AV/F PEUGEOT 205/309	33 (10) 8329 SC AR/R RENAULT R19
33 (10) 8246 SC AR/R RENAULT R9/R11	33 (10) 8330 SC AR/R RENAULT R19
33 (00) 8247 GC AR/R ISUZU - TOYOTA Land Cruiser / Hi-Lux - ..	33 (10) 8331 JF AV/F RENAULT Clio1
33 (00) 8247 GC AR/R .. - VOLKSWAGEN Taro	33 (00) 8332 GC AR/R RENAULT Clio1
33 (10) 8248 GC AR/R FIAT Uno	33 (10) 8333 JF AV/F RENAULT Clio1 16V
33 (10) 8256 FU AV/F CITROEN AX > voir/see 33 10 8323 FU	33 (00) 8334 GC AR/R RENAULT Clio1 16V
33 (10) 8259 SR AR/R SEAT Toledo - VOLKSWAGEN Corrado/..	33 (10) 8335 JF AV/F SEAT Arosa/Cordoba/Ibiza/Inca/Toledo - ..
33 (10) 8259 SR AR/R VOLKSWAGEN ../Golf2&3/Jetta/Vento	33 (10) 8335 JF AV/F .. - VOLKSWAGEN Caddy/Golf3/Lupo/Polo/Vento
33 (00) 8262 GC AR/R CITROEN AX/Saxo	33 (10) 8336 SR AR/R SEAT Cordoba/Ibiza - VOLKSWAGEN Polo
33 (10) 8273 PLL AV/F TOYOTA Land Cruiser	33 (10) 8337 JF AV/F VOLKSWAGEN Passat
33 (00) 8274 PLL AR/R TOYOTA Land Cruiser	33 (00) 8339 SR AR/R FORD Fiesta3
33 (10) 8275 PLL AV/F TOYOTA Land Cruiser	33 (10) 8340 JF AV/F RENAULT Super5
33 (00) 8276 GC AR/R TOYOTA Land Cruiser	33 (10) 8341 GC AR/R BMW 3E36 Compact
33 (11) 8277 PLL AV/F TOYOTA Land Cruiser	33 (10) 8342 JF AV/F FORD Fiesta3
33 (00) 8278 PLD AR/R TOYOTA Land Cruiser	33 (10) 8343 FU AV/F OPEL Calibra/Vectra - VAUXHALL Calibra/Cavalier
33 (10) 8279 PLG AR/R TOYOTA Land Cruiser	33 (10) 8344 GC AR/R OPEL Calibra - VAUXHALL Calibra
33 (00) 8280 PLL AR/R TOYOTA Land Cruiser	33 (10) 8345 JF AV/F RENAULT Clio1 Williams
33 (10) 8287 JF AV/F SEAT Cordoba/Ibiza/Toledo - ..	33 (00) 8346 GC AR/R RENAULT Clio1 Williams
33 (10) 8287 JF AV/F .. - VOLKSWAGEN Golf2&3/Jetta/Vento	33 (10) 8347 JF AV/F RENAULT R19 16V
33 (10) 8288 JF AV/F FORD Fiesta3	33 (10) 8348 JF AV/F AUDI A3 - SEAT Leon/Toledo - SKODA Octavia - ..
33 (00) 8289 SR AR/R FORD Fiesta3	33 (10) 8348 JF AV/F .. - VOLKSWAGEN Beetle/Bora/Golf4
33 (10) 8290 JF AV/F FORD Sierra	33 (10) 8349 SC AR/R AUDI A3 - SEAT Leon/Toledo - ..
33 (10) 8291 JF AV/F FORD Escor5t/Orion	33 (10) 8349 SC AR/R .. - SKODA Octavia - VOLKSWAGEN Golf4
33 (00) 8292 SR AR/R FORD Escor5t/Orion	33 (10) 8350 SR AV/F AUDI A4/A6 - VOLKSWAGEN Passat
33 (10) 8293 JF AV/F VOLKSWAGEN Passat	33 (10) 8351 SR AR/R AUDI A4
33 (10) 8294 SR AR/R VOLKSWAGEN Passat	33 (10) 8352 JFG AV/F OPEL Vectra - VAUXHALL Vectra
33 (10) 8295 JF AV/F SEAT Cordoba/Ibiza/Toledo - ..	33 (10) 8353 JFD AV/F OPEL Vectra - VAUXHALL Vectra
33 (10) 8295 JF AV/F .. - VOLKSWAGEN Corrado/Golf3/Jetta/Vento	33 (10) 8354 SR AR/R OPEL Vectra - VAUXHALL Vectra
33 (10) 8296 JF AV/F PEUGEOT 405	33 (10) 8355 FU AV/F AUDI 80/Cabriolet/Coupé
33 (00) 8297 GC AR/R PEUGEOT 405	33 (10) 8356 SR AR/R AUDI 80
33 (10) 8298 GC AV/F SAAB 900	33 (10) 8357 SR AR/R OPEL Vectra - VAUXHALL Vectra
33 (10) 8299 SC AR/R SAAB 900	33 (10) 8358 JF AV/F RENAULT Mégane1/Scenic1
33 (10) 8300 JF AV/F FORD Fiesta	33 (10) 8359 JFG AV/F CITROEN Berlingo/Xsara - PEUGEOT 306/Partner
33 (10) 8301 JF AV/F OPEL Corsa/Tigra - VAUXHALL Nova/Tigra	33 (10) 8360 JFD AV/F CITROEN Berlingo/Xsara - PEUGEOT 306/Partner
33 (00) 8302 SR AR/R FORD Escor5t/Orion	33 (00) 8361 GC AR/R CITROEN Berlingo - PEUGEOT Partner
33 (10) 8303 JFG AV/F BMW 3E36	33 (10) 8362 JFG AV/F CITROEN Berlingo/Xsara - PEUGEOT 306/Partner
33 (10) 8304 JFD AV/F BMW 3E36	33 (10) 8363 JFD AV/F CITROEN Berlingo/Xsara - PEUGEOT 306/Partner
33 (10) 8305 JFG AV/F BMW 3E36	33 (00) 8364 GC AR/R RENAULT Mégane
33 (10) 8306 JFD AV/F BMW 3E36	33 (10) 8365 JF AV/F RENAULT Clio1
33 (10) 8307 GC AR/R BMW 3E36	33 (10) 8366 SR AR/R SEAT Cordoba/Ibiza
33 (10) 8308 JFG AV/F CITROEN ZX - PEUGEOT 306	33 (10) 8367 GC AR/R BMW 3E36 Touring
33 (10) 8309 JFD AV/F CITROEN ZX - PEUGEOT 306	33 (10) 8368 JF AV/F FIAT Brava/Bravo
33 (10) 8310 JFG AV/F CITROEN ZX	33 (10) 8369 JFG AV/F PEUGEOT 406
33 (10) 8311 JFD AV/F CITROEN ZX	33 (10) 8370 JFD AV/F PEUGEOT 406
33 (10) 8312 JF AV/F FORD Fiesta4	33 (10) 8371 GC AR/R PEUGEOT 406
33 (10) 8313 JF AV/F FORD Fiesta4	33 (10) 8372 JF AV/F RENAULT Mégane1
33 (00) 8314 SR AR/R FORD Fiesta4	33 (00) 8373 SC AR/R RENAULT Mégane1
33 (00) 8315 SR AR/R FORD Fiesta4	33 (10) 8374 FU AR/R AUDI 80/90/Coupé
33 (10) 8316 JF AV/F FIAT Tempra/Tipo - LANCIA Dedra/Delta	33 (00) 8375 GC AR/R SEAT Inca - VOLKSWAGEN Caddy/Polo
33 (00) 8317 SC AR/R ALFA ROMEO - .. >> voir/see 33 (00) 8318 GC	33 (10) 8376 JF AV/F FORD Escor5t6
33 (00) 8317 SC AR/R .. - FIAT - LANCIA >> voir/see 33 (00) 8318 GC	33 (10) 8377 JF AV/F ROVER 200
33 (00) 8318 GC AR/R ALFA ROMEO 155 - FIAT Brava/Bravo	33 (10) 8378 SR AR/R ROVER 200
33 (00) 8318 GC AR/R FIAT Tempra/Tipo - LANCIA Dedra/Delta	33 (10) 8379 JF AV/F RENAULT Clio1
33 (10) 8319 FU AV/F OPEL Calibra/Vectra - VAUXHALL Calibra/Cavalier	33 (10) 8380 JF AV/F RENAULT Clio2
	33 (10) 8381 JF AV/F RENAULT Clio2

# Liste numérique / Numerical Listing

AV/F = Avant / Front - AR/R = Arrière / Rear - DT = Direction / Steering - G = Gauche / Left Hand - D = Droite / Right Hand

33 (10) 8382 GC AR/R	RENAULT Clio2	33 (10) 8443 SC AR/R	AUDI A2 - SEAT Ibiza - ..
33 (10) 8383 JF AV/F	FIAT Bravo/Brava	33 (10) 8443 SC AR/R	.. - SKODA Fabia - VOLKSWAGEN Polo
33 (10) 8384 SR AR/R	FORD Escort6	33 (10) 8444 JFG AV/F	BMW 3 E46
33 (10) 8385 JF AV/F	LANCIA Dedra	33 (10) 8445 JFD AV/F	BMW 3 E46
33 (10) 8386 JF AV/F	RENAULT Scenic1	33 (10) 8446 JFG AV/F	BMW 3 E46
33 (00) 8387 SC AR/R	RENAULT Scenic1	33 (10) 8447 JFD AV/F	BMW 3 E46
33 (00) 8388 SC AR/R	RENAULT Mégane1	33 (10) 8448 SC AR/R	BMW 3 E46
33 (10) 8389 JF AV/F	FORD Ka	33 (10) 8449 JFG AV/F	BMW 3 E46
33 (10) 8390 SR AR/R	FORD Ka	33 (10) 8450 JFD AV/F	BMW 3 E46
33 (10) 8391 SC AR/R	AUDI A3 - SEAT Leon/Toledo - ..	33 (10) 8451 SC AR/R	BMW 3 E46
33 (10) 8391 SC AR/R	.. - SKODA Octavia - VOLKSWAGEN Golf4	33 (10) 8452 SC AR/R	BMW 3 E46
33 (10) 8392 SR AV/F	AUDI A4/A6 - VOLKSWAGEN Passat	33 (10) 8453 JFG AV/F	CITROEN C2/C3
33 (10) 8393 SC AR/R	AUDI A6 - SKODA Superb - VOLKSWAGEN Passat	33 (10) 8454 JFD AV/F	CITROEN C2/C3
33 (10) 8394 JF AV/F	ALFA ROMEO 155	33 (10) 8455 SC AR/R	CITROEN C2/C3
33 (10) 8395 JF AV/F	ALFA ROMEO 155	33 (10) 8456 JF AV/F	FIAT Punto1
33 (10) 8396 SR AR/R	FORD Escort6	33 (00) 8457 SC AR/R	FIAT Punto1
33 (10) 8397 JF AV/F	FORD Fiesta5/Puma - MAZDA 121	33 (10) 8458 JF AV/F	FIAT Punto2
33 (10) 8398 JF AV/F	FORD Fiesta5 - MAZDA 121	33 (00) 8459 SC AR/R	FIAT Punto2
33 (10) 8399 SR AR/R	FORD Fiesta5/Puma - MAZDA 121	33 (10) 8460 JF AV/F	FIAT Punto2
33 (10) 8400 SR AR/R	FORD Fiesta5/Puma - MAZDA 121	33 (00) 8461 SC AR/R	FIAT Punto2
33 (10) 8401 JFG AV/F	PEUGEOT 206	33 (10) 8462 JF AV/F	FIAT Punto2
33 (10) 8402 JFD AV/F	PEUGEOT 206	33 (10) 8463 JF AV/F	AUDI A3 - SEAT Altea/Leon/Toledo - ..
33 (00) 8403 GC AR/R	PEUGEOT 206	33 (10) 8463 JF AV/F	.. - SKODA Octavia2 - VOLKSWAGEN Golf5
33 (00) 8404 GC AR/R	PEUGEOT 206	33 (10) 8464 JF AV/F	AUDI A3 - SEAT Altea/Leon/Toledo - ..
33 (00) 8405 GC AR/R	PEUGEOT 206	33 (10) 8464 JF AV/F	.. - SKODA Octavia2 - VOLKSWAGEN Golf5
33 (00) 8406 GC AR/R	PEUGEOT 206	33 (10) 8465 GC AR/R	AUDI A3 - SEAT Altea/Leon/Toledo - ..
33 (10) 8407 GC AR/R	PEUGEOT 406 Coupé	33 (10) 8465 GC AR/R	.. - SKODA Octavia2 - VOLKSWAGEN Golf5
33 (10) 8408 JFG AV/F	PEUGEOT 206	33 (10) 8466 JF AV/F	FIAT Stilo
33 (10) 8409 JFD AV/F	PEUGEOT 206	33 (10) 8467 SC AR/R	FIAT Stilo
33 (10) 8410 SC AR/R	SEAT Arosa - VOLKSWAGEN Lupo	33 (10) 8468 JFG AV/F	CITROEN Xsara2
33 (10) 8411 JFG AV/F	FORD Focus1	33 (10) 8469 JFD AV/F	CITROEN Xsara2
33 (10) 8412 JFD AV/F	FORD Focus1	33 (10) 8470 JFG AV/F	MAZDA 2 - FORD Fiesta6
33 (10) 8413 SC AR/R	FORD Focus1	33 (10) 8471 JFD AV/F	MAZDA 2 - FORD Fiesta6
33 (10) 8414 SR AR/R	AUDI A4 (A4)	33 (10) 8472 SC AR/R	MAZDA 2 - FORD Fiesta6
33 (10) 8415 SR AR/R	FORD Ka	33 (10) 8473 JFG AV/F	CITROEN C4 - PEUGEOT 307
33 (10) 8416 SR AR/R	FORD Ka	33 (10) 8474 JFD AV/F	CITROEN C4 - PEUGEOT 307
33 (10) 8417 JFG AV/F	OPEL Astra - VAUXHALL Astra	33 (10) 8475 GC AR/R	CITROEN C4 - PEUGEOT 307
33 (10) 8418 JFD AV/F	OPEL Astra - VAUXHALL Astra	33 (10) 8476 JFG AV/F	PEUGEOT 307
33 (10) 8419 JFG AV/F	OPEL Astra - VAUXHALL Astra	33 (10) 8477 JFD AV/F	PEUGEOT 307
33 (10) 8420 JFD AV/F	OPEL Astra - VAUXHALL Astra	33 (10) 8478 GC AR/R	PEUGEOT 307
33 (00) 8421 SC AR/R	OPEL Astra - VAUXHALL Astra	33 (10) 8479 SR AV/F	AUDI A4
33 (10) 8422 JF AV/F	TOYOTA Yaris	33 (10) 8480 SR AV/F	AUDI A4
33 (10) 8423 SC AR/R	TOYOTA Yaris	33 (10) 8481 SC AR/R	AUDI A4
33 (10) 8424 JF AV/F	TOYOTA Yaris/YarisVerso	33 (10) 8482 SC AR/R	AUDI A4
33 (10) 8425 SC AR/R	TOYOTA YarisVerso	33 (00) 8483 GC AR/R	MITSUBISHI Pajero
33 (10) 8426 SC AR/R	TOYOTA YarisVerso	33 (10) 8484 JF AV/F	RENAULT Mégane1
33 (10) 8427 JF AV/F	AUDI A2 - SKODA Fabia	33 (10) 8485 SC AR/R	FORD Focus1
33 (10) 8428 SC AR/R	AUDI A2	33 (10) 8486 JF AF/F	AUDI A6 - SKODA Superb - VOLKSWAGEN Passat
33 (10) 8429 SC AR/R	SKODA FABIA	33 (10) 8487 SC AR/R	TOYOTA Yaris
33 (10) 8430 JF AV/F	SEAT Cordoba/Ibiza - VOLKSWAGEN Polo	33 (10) 8488 JFG AV/F	CITROEN C1 - PEUGEOT 107 - TOYOTA Aygo
33 (10) 8431 SC AR/R	SEAT Cordoba/Ibiza - SKODA Fabia - ..	33 (10) 8489 JFD AV/F	CITROEN C1 - PEUGEOT 107 - TOYOTA Aygo
33 (10) 8431 SC AR/R	.. - VOLKSWAGEN Polo	33 (10) 8490 SC AR/R	CITROEN C1 - PEUGEOT 107 - TOYOTA Aygo
33 (10) 8432 JF AV/F	OPEL Corsa	33 (10) 8491 JFG AV/F	FIAT Panda2
33 (10) 8433 JF AV/F	OPEL Corsa	33 (10) 8492 JFD AV/F	FIAT Panda2
33 (10) 8434 SC AR/R	OPEL Corsa	33 (00) 8493 SC AR/R	FIAT Panda2
33 (10) 8435 SC AR/R	OPEL Corsa	33 (10) 8494 JFG AV/F	FIAT GrandePunto
33 (10) 8436 JF AV/F	FIAT Cinquecento	33 (10) 8495 JFD AV/F	FIAT GrandePunto
33 (00) 8437 SC AR/R	FIAT Cinquecento	33 (10) 8496 SC AR/R	FIAT GrandePunto
33 (10) 8438 JF AV/F	RENAULT Clio 2 RS	33 (00) 8497 SC AR/R	FIAT Stilo Break
33 (10) 8439 GC AR/R	RENAULT Clio 2 RS	33 (10) 8498 JFG AV/F	FORD C-Max/Focus2
33 (10) 8440 SC AR/R	SKODA Octavia - VOLKSWAGEN Bora	33 (10) 8499 JFD AV/F	FORD C-Max/Focus2
33 (10) 8441 JF AV/F	AUDI A2 - SKODA Fabia - VOLKSWAGEN Polo	33 (10) 8500 SC AR/R	FORD C-Max/Focus2
33 (10) 8442 SC AR/R	AUDI A2 - SKODA Fabia - VOLKSWAGEN Polo	33 (00) 8501 SC AR/R	FORD Focus2

## Liste numérique / Numerical Listing

AV/F = Avant / Front - AR/R = Arrière / Rear - DT = Direction / Steering - G = Gauche / Left Hand - D = Droite / Right Hand

33	(10)	8502	JFG	AV/F	FORD Fusion
33	(10)	8503	JFD	AV/F	FORD Fusion
33	(10)	8504	SC	AR/R	FORD Fusion
33	(10)	8505	JFG	AV/F	FIAT Cromia2 - OPEL Signum/VectraC
33	(10)	8506	JFD	AV/F	FIAT Cromia2 - OPEL Signum/VectraC
33	(00)	8507	SC	AR/R	FIAT Cromia2 - OPEL Signum/VectraC
33	(10)	8508	JF	AV/F	RENAULT Clio3/Modus
33	(10)	8509	GC	AR/R	RENAULT Clio3/Modus
33	(10)	8510	JF	AV/F	RENAULT Megane2
33	(00)	8511	GC	AR/R	RENAULT Megane2/Scenic2
33	(10)	8512	JF	AV/F	RENAULT Scenic2
33	(10)	8513	JFG	AV/F	PEUGEOT 207
33	(10)	8514	JFD	AV/F	PEUGEOT 207
33	(00)	8515	GC	AR/R	PEUGEOT 207
33	(10)	8516	SR	AV/F	PEUGEOT 407
33	(10)	8517	SR	AR/R	PEUGEOT 407
33	(10)	8518	JFG	AV/F	MAZDA 3
33	(10)	8519	JFD	AV/F	MAZDA 3
33	(10)	8520	SC	AR/R	MAZDA 3
33	(10)	8521	JF	AV/F	RENAULT Twingo2
33	(10)	8522	SC	AR/R	RENAULT Twingo2
11	9009	PL	AV/F	LAND ROVER 90>130/Defender/Discovery/Range	
01	9010	PL	AR/R	LAND ROVER Discovery/Range	



# Demande d'Amortisseurs Spéciaux

Pour toute commande d'amortisseurs spéciaux non référencés au catalogue : Soit faire parvenir à l'usine un échantillon du modèle, Soit photocopier cette page puis la compléter pour communiquer à l'usine les cotes suivantes :

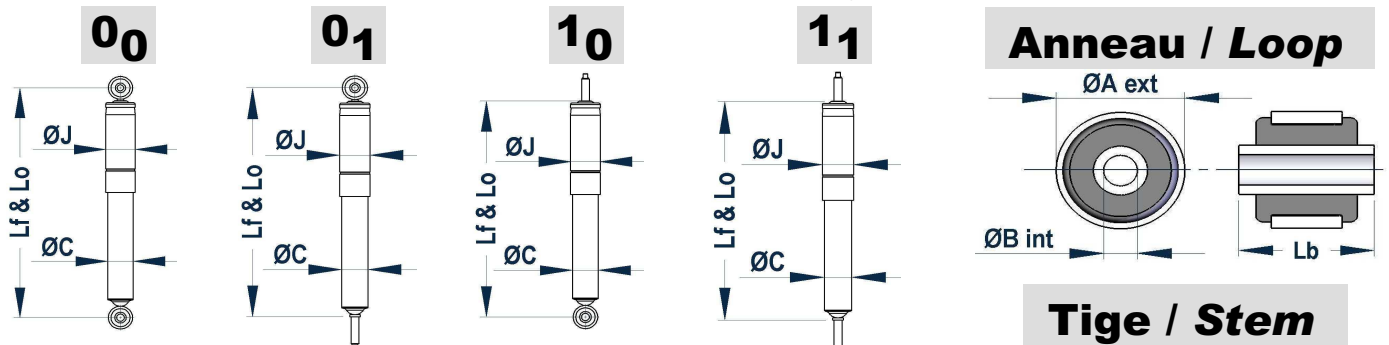
# Special Shock Absorber Inquiry

For any order for special shock absorber not listed in the catalogue : Either send to the factory a sample of the required product, Or photocopy this page and then fill it up to communicate to the factory the following measurements :

## Cotes mesurées [en mm] / Measured figures [in mm]

		Position	Avant / Front		Arrière / Rear		Autres / Others	
Course / Stroke	Lf = Longueur Fermée / Closed length							
	Lo = Longueur Ouverte / Extended length							
Corps / Outer tube		ØC						
Jupe de protection / Dust cover		ØJ						
Fixations / Attachments			Haut / Top	Bas / Bottom	Haut / Top	Bas / Bottom	Haut / Top	Bas / Bottom
Anneau / Loop	ØA ext							
	ØB int							
	Lb							
Tige / Stem	D							
	ØT							
	F							
	ØN							
Poids sur essieu [en Kg] / Weight on axle [in Kg]								
Angle [en degrés / in degrees]								

## Détermination des cotes / Determination of dimension figures



Application(s) .....

.....

.....

.....

### De / From :

Société / Company .....

Adresse / Address .....

Code Postal / Zip Code ..... Ville / City ..... Pays / Country .....

Tel ..... Fax ..... e-Mail .....

Date ..... Nom / Name .....

### Angle

